

Cuadro. No 1 LEGALIZADOS POR TIPO SEGÚN MES: AÑO 2019

Tipo	Total	Ene.	Feb.	Mar.	Abr.	May.	Jun.	Jul.	Ago.	Sep.	Oct.	Nov.	Dic.
Total	19,827	6,931	6,282	3,375	3,239	-	-	-	-	-	-	-	-
Permiso de Residente Temporal	1,539	472	451	205	411	-	-	-	-	-	-	-	-
Permiso de Residente Permanente	2,227	484	647	429	667	-	-	-	-	-	-	-	-
Permiso Provisional	1,469	530	602	337	-	-	-	-	-	-	-	-	-
Procesos Extraordinarios	13,338	5,240	4,442	2,198	1,458	-	-	-	-	-	-	-	-
Permiso Provisional Temporal	529	-	-	-	529	-	-	-	-	-	-	-	-
Prórrogas	724	205	140	206	173	-	-	-	-	-	-	-	-
Otros	1	-	-	-	1	-	-	-	-	-	-	-	-

Cifras preliminares actualizadas al 30 de abril sujetas a revisión.

(1) Decretos 167 y 168

Nota : Las Legalizaciones corresponden a los Permisos Ordinarios y Extraordinarios aprobados incluyendo los Decretos 167 y 168.

Gráfico. No 1 LEGALIZADOS POR TIPO: AÑO 2019

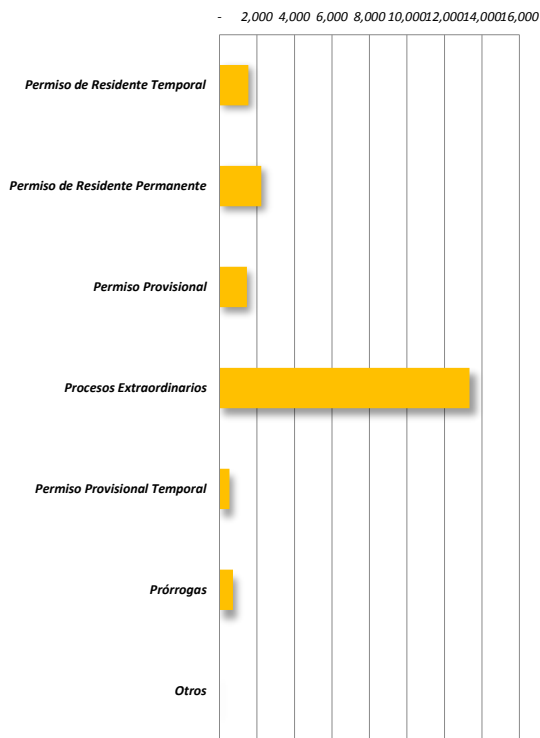
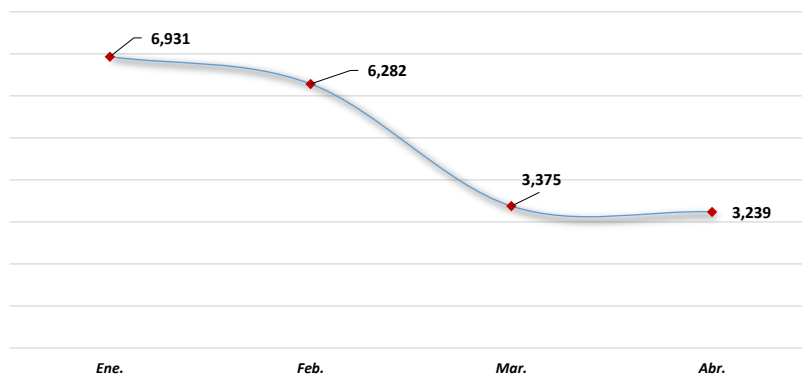


Gráfico. No 2 LEGALIZADOS POR MES: AÑO 2019

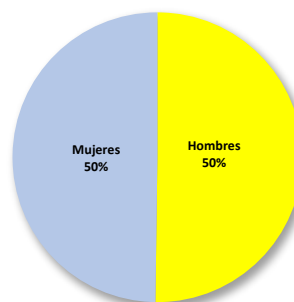


Cuadro. No 2 LEGALIZADOS POR SEXO SEGÚN MES: AÑO 2019

Sexo	Total
Total	19,827
Hombres	9,957
Mujeres	9,870

Cifras preliminares actualizadas al 30 de abril.

Gráfico. No 3 RELACIÓN PORCENTUAL DE LEGALIZADOS POR SEXO: AÑO 2019



Cuadro. No 3 LEGALIZACIONES POR PAÍS: AÑO 2019

País	Total
TOTAL	19,827
Venezuela	9,553
Colombia	3,226
Nicaragua	2,205
China	471
El Salvador	422
Rep. Dominicana	407
Estados Unidos	349
Brasil	275
España	246
México	244
Perú	230
Filipinas	185
Honduras	168
India	147
Italia	139
Costa Rica	136
Argentina	113
Ecuador	105
Cuba	99
Chile	97
Canadá	93
Sudáfrica	89
Alemania	83
Francia	78
Guatemala	74
Corea del Sur	65
Australia	57
Portugal	56
Otros	415

Cifras preliminares actualizadas al 30 de abril.

Gráfico. No 4 LEGALIZACIONES POR PAÍS: AÑO 2019

