

Detalle	Funcionamiento			Inversión		
	Modificado	Ejecutado	Ejecución (%)	Modificado	Ejecutado	Ejecución (%)
<b>TOTAL MINISTERIO DE ECONOMÍA Y FINANZAS</b>	<b>533,001,695</b>	<b>7,567,776</b>	<b>1.4%</b>	<b>160,986,706</b>	<b>218,089</b>	<b>0.1%</b>
<b>0 SERVICIOS PERSONALES</b>	<b>77,958,790</b>	<b>4,548,584</b>	<b>5.8%</b>	<b>238,787</b>	<b>8,925</b>	<b>3.7%</b>
001 PERSONAL FIJO (SUELDOS)	41,489,588	3,007,542	7.2%	-	-	-
002 PERSONAL TRANSITORIO (SUELDOS)	13,402,548	862,345	6.4%	-	-	-
004 PERSONAL TRANSITORIO PARA INVERSIONES	-	-	-	204,000	7,733	3.8%
030 GASTOS DE REPRESENTACION FIJOS	956,400	70,000	7.3%	-	-	-
050 XIII MES	1,866,700	0	0.0%	2,750	0	0.0%
071 CUOTA PATRONAL DE SEGURO SOCIAL	6,978,518	482,636	6.9%	25,286	947	3.7%
072 CUOTA PATRONAL DE SEGURO EDUCATIVO	823,533	58,048	7.0%	3,060	116	3.8%
073 CUOTA PATRONAL DE RIESGO PROFESIONAL	837,879	59,098	7.1%	3,060	116	3.8%
074 CUOTA PATRONAL PARA EL FONDO COMPLEMENTARIO	164,726	8,914	5.4%	631	12	1.9%
080 OTROS SERVICIOS PERSONALES	2,588,000	0	0.0%	-	-	-
091 CREDITOS RECONOCIDOS - SUELDOS	7,350,000	0	0.0%	-	-	-
094 CREDITOS RECONOCIDOS-GASTOS DE REPRESENTACION FIJOS	40,000	0	0.0%	-	-	-
095 SOBRETIEMPO	15,000	0	0.0%	-	-	-
096 CREDITOS RECONOCIDOS - XIII MES	30,000	0	0.0%	-	-	-
098 OTROS SERVICIOS PERSONALES	274,374	0	0.0%	-	-	-
099 CREDITOS RECONOCIDOS-CONTRIB. A LA SEGURIDAD SOCIAL	1,141,524	0	0.0%	-	-	-
<b>1 SERVICIOS NO PERSONALES</b>	<b>54,342,358</b>	<b>659,317</b>	<b>1.2%</b>	<b>20,994,863</b>	<b>209,165</b>	<b>1.0%</b>
101 ALQUILER DE EDIFICIOS Y LOCALES	6,479,370	0	0.0%	-	-	-
102 ALQUILER DE EQUIPO ELECTRONICO	274,140	0	0.0%	-	-	-
103 ALQUILER DE EQUIPO DE OFICINA	226,934	0	0.0%	-	-	-
104 ALQUILER DE EQUIPO DE PRODUCCION	172,140	0	0.0%	-	-	-
105 ALQUILER DE EQUIPO DE TRANSPORTE	378,425	0	0.0%	-	-	-
109 OTROS ALQUILERES	458,481	2,850	0.6%	-	-	-
111 AGUA	150,000	0	0.0%	-	-	-
112 ASEO	150,000	0	0.0%	-	-	-
113 CORREO	26,125	0	0.0%	-	-	-
114 ENERGIA ELECTRICA	1,439,381	0	0.0%	-	-	-
115 TELECOMUNICACIONES	450,000	0	0.0%	-	-	-
116 SERVICIO DE TRANSMISION DE DATOS	790,244	0	0.0%	165,690	0	0.0%
120 IMPRESION, ENCUADERNACION Y OTROS	508,348	0	0.0%	-	-	-
131 ANUNCIOS Y AVISOS	1,072,250	0	0.0%	-	-	-
132 PROMOCION Y PUBLICIDAD	1,980,644	0	0.0%	-	-	-
141 VIATICOS DENTRO DEL PAIS	1,051,270	29,943	2.8%	-	-	-
142 VIATICOS EN EL EXTERIOR	779,250	62,800	8.1%	-	-	-
143 VIATICOS A OTRAS PERSONAS	407,980	2,400	0.6%	-	-	-
151 TRANSPORTE DENTRO DEL PAIS	672,835	1,573	0.2%	-	-	-
152 TRANSPORTE DE O PARA EL EXTERIOR	512,765	39,713	7.7%	-	-	-
153 TRANSPORTE DE OTRAS PERSONAS	86,400	159	0.2%	-	-	-
161 ALMACENAJE Y SERVICIOS ADUANEROS	99,250	0	0.0%	-	-	-
162 COMISIONES Y GASTOS BANCARIOS	453,183	0	0.0%	-	-	-
163 GASTOS JUDICIALES	5,919,000	0	0.0%	-	-	-
164 GASTOS DE SEGUROS	273,650	0	0.0%	-	-	-
165 SERVICIOS COMERCIALES	1,130,000	0	0.0%	-	-	-
166 SERVICIOS MEDICOS EN EL PAIS	29,500	0	0.0%	-	-	-
167 SERVICIOS MEDICOS EN EL EXTERIOR	10,500	0	0.0%	-	-	-
169 OTROS SERVICIOS COMERCIALES Y FINANCIEROS	2,074,834	1,564	0.1%	2,830,200	135,030	4.8%
171 CONSULTORIAS	7,038,063	513,750	7.3%	12,452,324	74,135	0.6%
172 SERVICIOS ESPECIALES	252,000	0	0.0%	-	-	-
181 MANTENIMIENTO Y REP. DE EDIFICIOS	2,271,856	0	0.0%	5,150,000	0	0.0%
182 MANT. Y REP. DE MAQUINARIAS Y OTROS EQ.	530,494	0	0.0%	-	-	-
183 MANTENIMIENTO Y REPARACION DE MOBILIARIO	52,700	0	0.0%	-	-	-
185 MANT. DE EQUIPO DE COMPUTACION	6,025,372	0	0.0%	16,500	0	0.0%
189 OTROS MANTENIMIENTOS Y REPARACIONES	584,974	0	0.0%	-	-	-

191	ALQUILERES	30,000	0	0.0%	-	-	-
197	SERVICIOS COMERCIALES Y FINANCIEROS	9,500,000	4,565	0.0%	-	-	-
198	CONSULTORIAS	-	-	-	380,149	0	0.0%
<b>2</b>	<b>MATERIALES Y SUMINISTROS</b>	<b>10,238,354</b>	<b>258,542</b>	<b>2.5%</b>	<b>85,000</b>	<b>0</b>	<b>0.0%</b>
201	ALIMENTOS PARA CONSUMO HUMANO	1,052,690	24,954	2.4%	-	-	-
202	ALIMENTOS PARA ANIMALES	19,000	0	0.0%	-	-	-
203	BEBIDAS	520,640	500	0.1%	-	-	-
211	ACABADO TEXTIL	267,585	0	0.0%	-	-	-
212	CALZADO	60,491	0	0.0%	-	-	-
213	HILADOS Y TELAS	33,397	0	0.0%	-	-	-
214	PRENDAS DE VESTIR	550,230	0	0.0%	-	-	-
221	DIESEL	774,010	0	0.0%	-	-	-
222	GAS	1,900	0	0.0%	-	-	-
223	GASOLINA	963,846	0	0.0%	-	-	-
224	LUBRICANTES	107,374	420	0.4%	-	-	-
229	OTROS COMBUSTIBLES	3,325	0	0.0%	-	-	-
231	IMPRESOS	565,878	3,885	0.7%	-	-	-
232	PAPELERIA	934,318	89,834	9.6%	-	-	-
239	OTROS PRODUCTOS DE PAPEL Y CARTON	246,365	6,796	2.8%	-	-	-
241	ABONOS Y FERTILIZANTES	1,520	0	0.0%	-	-	-
242	INSECTICIDAS, FUMIGANTES Y OTROS	15,443	2,043	13.2%	-	-	-
243	PINTURAS, COLORANTES Y TINTES	397,139	0	0.0%	-	-	-
244	PRODUCTOS MEDICINALES Y FARMACEUTICOS	57,408	0	0.0%	-	-	-
249	OTROS PRODUCTOS QUIMICOS	225,435	11,787	5.2%	-	-	-
251	ASFALTO	55,100	0	0.0%	-	-	-
252	CEMENTO	81,000	0	0.0%	-	-	-
253	MADERA	108,602	0	0.0%	-	-	-
254	MATERIAL DE FONTANERÍA	94,905	0	0.0%	-	-	-
255	MATERIAL ELECTRICO	154,175	5,693	3.7%	-	-	-
256	MATERIAL METALICO	62,325	0	0.0%	-	-	-
257	PIEDRA Y ARENA	20,000	0	0.0%	-	-	-
259	OTROS MATERIALES DE CONSTRUCCION	143,911	0	0.0%	-	-	-
261	ARTICULOS O PRODUCTOS	56,216	0	0.0%	-	-	-
262	HERRAMIENTAS E INSTRUMENTOS	201,735	12	0.0%	-	-	-
263	MATERIAL Y ARTÍCULOS DE SEGURIDAD	154,900	0	0.0%	-	-	-
265	MATERIALES Y SUMINISTROS DE COMPUTACION	435,628	0	0.0%	85,000	0	0.0%
269	OTROS PRODUCTOS VARIOS	80,482	0	0.0%	-	-	-
271	UTILES DE COCINA Y COMEDOR	73,785	4,120	5.6%	-	-	-
272	UTILES DEPORTIVOS Y RECREATIVOS	56,275	0	0.0%	-	-	-
273	UTILES DE ASEO Y LIMPIEZA	202,192	35,720	17.7%	-	-	-
274	UTILES MEDICOS Y DE LABORATORIOS	11,425	0	0.0%	-	-	-
275	UTILES Y MATERIALES DE OFICINA	929,782	69,736	7.5%	-	-	-
278	ARTICULOS DE PROTESIS Y REHABILITACION	3,325	0	0.0%	-	-	-
279	OTROS UTILES Y MATERIALES	43,645	185	0.4%	-	-	-
280	REPUESTOS	470,952	2,857	0.6%	-	-	-

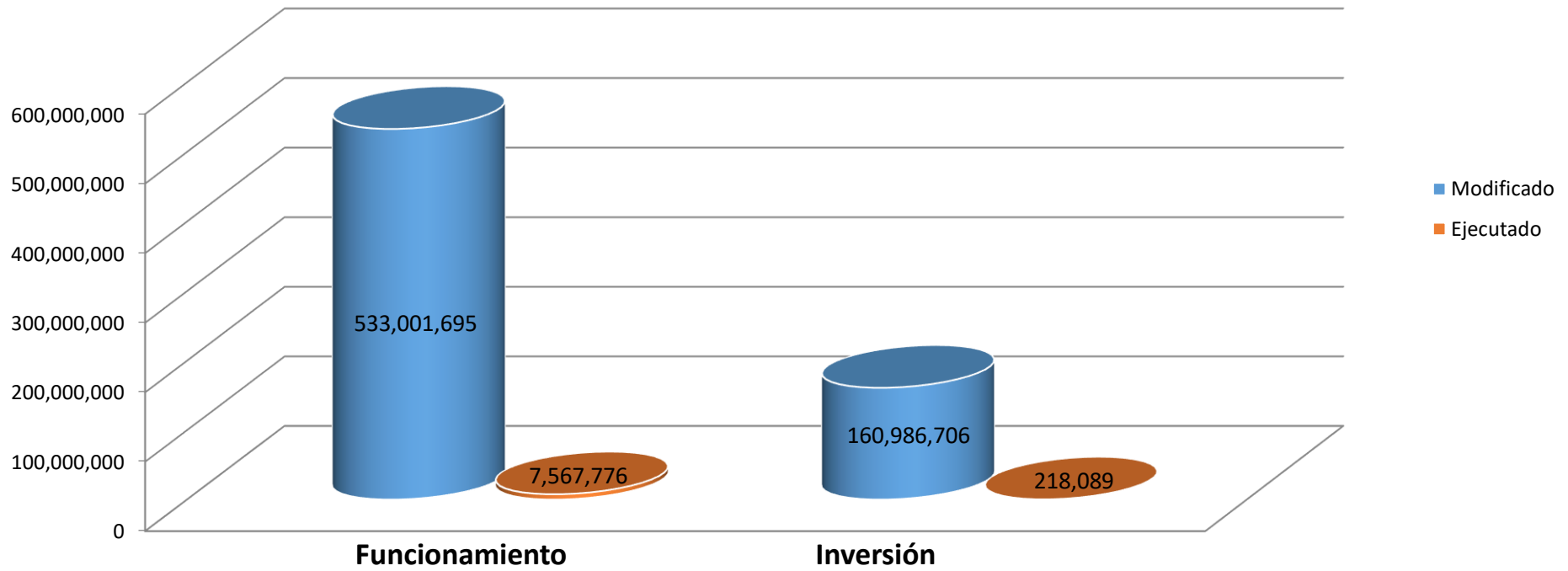
<b>3</b>	<b>MAQUINARIA Y EQUIPO</b>	<b>5,407,303</b>	<b>93,883</b>	<b>1.7%</b>	<b>9,455,262</b>	<b>0</b>	<b>0.0%</b>
301	EQUIPO DE COMUNICACIONES	191,030	0	0.0%	-	-	-
303	MAQUINARIA Y EQUIPO INDUSTRIAL	48,450	0	0.0%	-	-	-
304	MAQUINARIA Y EQUIPO DE CONSTRUCCION	52,725	0	0.0%	-	-	-
305	MAQUINARIA Y EQUIPO DE ENERGIA	-	-	-	255,000	0	0.0%
308	MAQ. Y EQUIPO DE TALLERES Y ALMACENES	9,500	0	0.0%	-	-	-
309	MAQUINARIAS Y EQUIPOS VARIOS	6,317	0	0.0%	900,000	0	0.0%
314	TERRESTRE	1,252,955	0	0.0%	3,165,000	0	0.0%
320	EQUIPO EDUCACIONAL Y RECREATIVO	8,062	3,210	39.8%	-	-	-
332	EQUIPO DE LABORATORIO	2,660	0	0.0%	-	-	-
340	EQUIPO DE OFICINA	79,882	432	0.5%	-	-	-
350	MOBILIARIO DE OFICINA	591,506	5,853	1.0%	-	-	-
370	MAQUINARIA Y EQUIPOS VARIOS	524,679	84,388	16.1%	2,615,000	0	0.0%
380	EQUIPO DE COMPUTACION	2,639,537	0	0.0%	2,520,262	0	0.0%
<b>5</b>	<b>CONSTRUCCIONES POR CONTRATO</b>	<b>0</b>	<b>0</b>	<b>-</b>	<b>21,622,500</b>	<b>0</b>	<b>0.0%</b>
503	CARRETERAS Y CAMINOS	-	-	-	20,000,000	0	0.0%
511	EDIFICIOS DE ADMINISTRACION	-	-	-	1,622,500	0	0.0%
<b>6</b>	<b>TRANSFERENCIAS CORRIENTES</b>	<b>385,054,890</b>	<b>2,007,450</b>	<b>0.5%</b>	<b>381,451</b>	<b>0</b>	<b>0.0%</b>
624	BECAS - CAPACITACION Y ESTUDIO	1,400,290	7,450	0.5%	381,451	0	0.0%
631	SUBSIDIOS BENEFICOS	2,247,000	0	0.0%	-	-	-
633	SUBSIDIOS DEPORTIVOS	88,500	0	0.0%	-	-	-
634	SUBSIDIOS EDUCACIONALES	20,000	0	0.0%	-	-	-
635	EMPRESAS PRODUCTORAS Y COMERCIALES	279,045,000	2,000,000	0.7%	-	-	-
637	INDEMNIZACIONES A INSTITUCIONES PRIVADAS	20,000,000	0	0.0%	-	-	-
639	OTRAS SIN FINES DE LUCRO	1,813,500	0	0.0%	-	-	-
648	PROPIAS	79,850,100	0	0.0%	-	-	-
662	CUOTAS A ORGANISMOS CENTROAMERICANOS	378,300	0	0.0%	-	-	-
663	CUOTAS A ORGANISMOS INTERAMERICANOS	112,200	0	0.0%	-	-	-
664	CUOTAS A ORGANISMOS MUNDIALES	100,000	0	0.0%	-	-	-
<b>7</b>	<b>TRANSFERENCIAS DE CAPITAL</b>	<b>0</b>	<b>0</b>	<b>0.0%</b>	<b>108,208,843</b>	<b>0</b>	<b>0.0%</b>
702	A INSTITUCIONES SIN FINES DE LUCRO	-	-	-	350,000	0	0.0%
713	A EMPRESAS PUBLICAS	-	-	-	2,642,851	0	0.0%
716	A MUNICIPALIDADES Y JUNTAS COMUNALES	-	-	-	15,000,000	0	0.0%
718	PROPIAS	-	-	-	37,000,000	0	0.0%
721	APORTES A ORGANISMOS INTERNACIONALES	-	-	-	53,215,992	0	0.0%

Fuente: Información del Consolidado de SIAFPA.

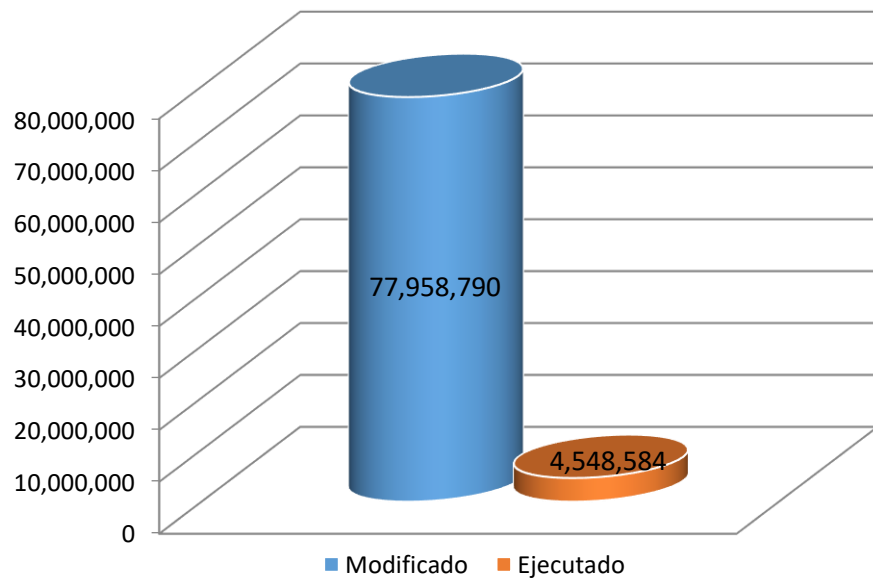
\* Ejecutado = suma del Gasto Devengado y el Pasivo Contingente.

**Nota:** Toda la información contenida en este informe es preliminar.

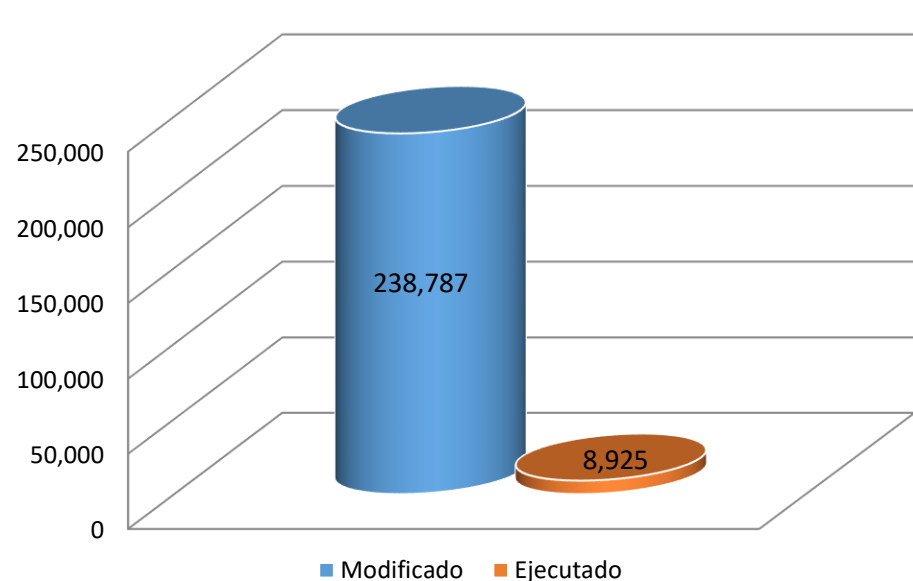
### PRESUPUESTO DE FUNCIONAMIENTO E INVERSIÓN MODIFICADO Y EJECUTADO



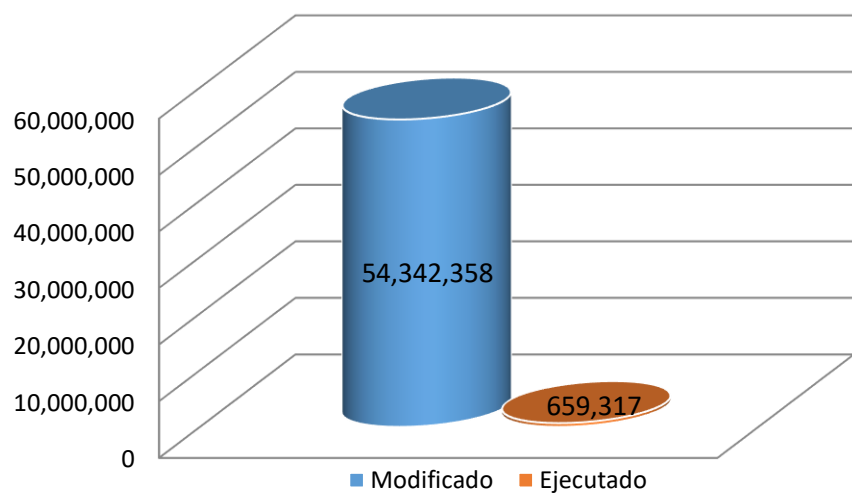
#### SERVICIOS PERSONALES (Funcionamiento)



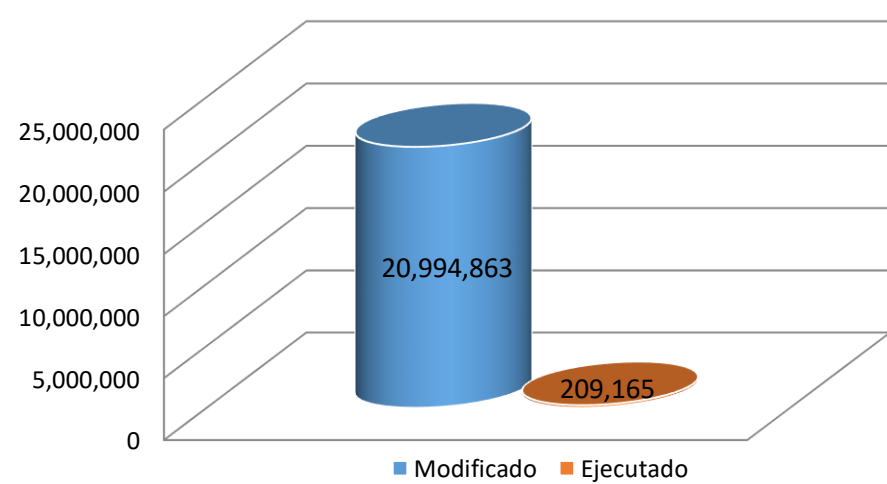
#### SERVICIOS PERSONALES (Inversión)



#### SERVICIOS NO PERSONALES (Funcionamiento)



#### SERVICIOS NO PERSONALES (Inversión)



#### MATERIALES Y SUMINISTROS (Funcionamiento)

#### MATERIALES Y SUMINISTROS (Inversión)

