

Cuadro No.001 DEPORTACIONES, EXPULSIONES Y RETORNADOS POR TIPO: AÑO 2020

| Tipo | Total | Ene. | Feb. | Mar. | Abr. | May. | Jun. | Jul. | Ago. | Sep. | Oct. | Nov. | Dic. |
|-----------------------------|------------|------------|------------|------------|----------|----------|-----------|----------|----------|----------|----------|----------|----------|
| Total | 986 | 370 | 327 | 275 | 1 | - | 13 | - | - | - | - | - | - |
| Retornos Voluntarios | 770 | 294 | 258 | 205 | - | - | 13 | - | - | - | - | - | - |
| Deportados | 166 | 50 | 55 | 61 | - | - | - | - | - | - | - | - | - |
| Expulsados | 50 | 26 | 14 | 9 | 1 | - | - | - | - | - | - | - | - |

Cifras preliminares actualizadas al 30 de junio de 2020.

Nota: El mes de abril, mayo y junio no registra trámite debido al cierre por Covid-19.

Gráfico No.001 DEPORTACIONES, EXPULSIONES Y RETORNADOS POR MES: AÑO 2020

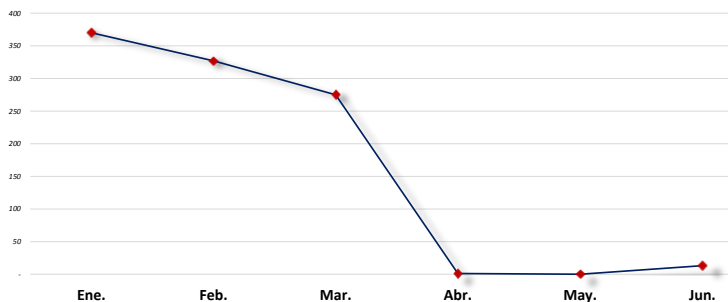


Gráfico No.002 PORCENTAJE DE DEPORTACIONES, EXPULSIONES Y RETORNADOS: AÑO 2020

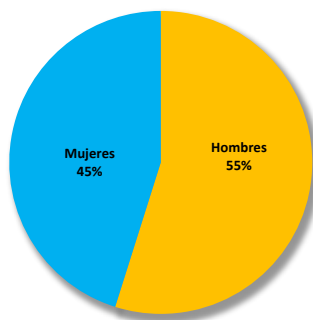


Cuadro No.002 DEPORTACIONES, EXPULSIONES Y RETORNADOS POR SEXO: AÑO 2020

| Sexo | Total | Ene. | Feb. | Mar. | Abr. | May. | Jun. | Jul. | Ago. | Sep. | Oct. | Nov. | Dic. |
|----------------|------------|------------|------------|------------|----------|----------|-----------|----------|----------|----------|----------|----------|----------|
| Total | 986 | 370 | 327 | 275 | 1 | - | 13 | - | - | - | - | - | - |
| Hombres | 541 | 218 | 162 | 153 | 1 | - | 7 | - | - | - | - | - | - |
| Mujeres | 445 | 152 | 165 | 122 | - | - | 6 | - | - | - | - | - | - |

Cifras preliminares actualizadas al 30 de junio de 2020.

Gráfico No.003 PORCENTAJE DE DEPORTACIONES, EXPULSIONES Y RETORNADOS POR SEXO: AÑO 2020



Cuadro No.003 RETORNOS VOLUNTARIOS POR CAUSAL: AÑO 2020

| Causal | Total | Ene. | Feb. | Mar. | Abr. | May. | Jun. | Jul. | Ago. | Sep. | Oct. | Nov. | Dic. |
|-------------------------------------|------------|------------|------------|------------|----------|----------|-----------|----------|----------|----------|----------|----------|----------|
| Total | 770 | 294 | 258 | 205 | - | - | 13 | - | - | - | - | - | - |
| Estadía Vencida | 770 | 294 | 258 | 205 | - | - | 13 | - | - | - | - | - | - |
| Evasión de Puesto de Control | - | - | - | - | - | - | - | - | - | - | - | - | - |

Cifras preliminares actualizadas al 30 de junio de 2020.

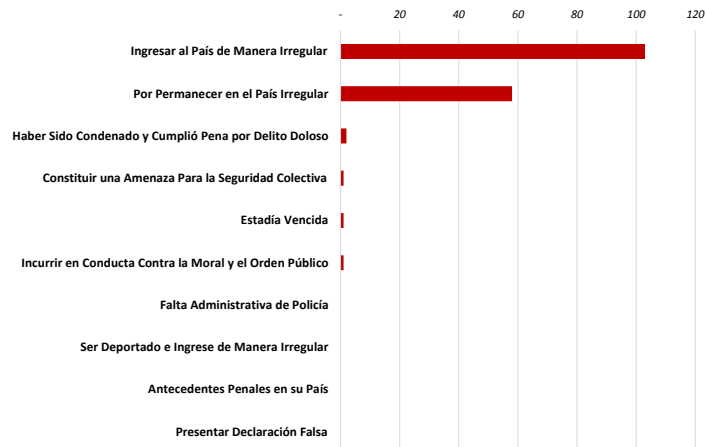


Cuadro No.004 DEPORTACIONES POR CAUSAL: AÑO 2020

| Causal | Total | Ene. | Feb. | Mar. | Abr. | May. | Jun. | Jul. | Ago. | Sep. | Oct. | Nov. | Dic. |
|---|------------|-----------|-----------|-----------|------|------|------|------|------|------|------|------|------|
| Total | 166 | 50 | 55 | 61 | - | - | - | - | - | - | - | - | - |
| Ingresar al País de Manera Irregular | 103 | 35 | 32 | 36 | - | - | - | - | - | - | - | - | - |
| Por Permanecer en el País Irregular | 58 | 15 | 23 | 20 | - | - | - | - | - | - | - | - | - |
| Haber Sido Condenado y Cumplió Pena por Delito Doloso | 2 | - | - | 2 | - | - | - | - | - | - | - | - | - |
| Constituir una Amenaza Para la Seguridad Colectiva | 1 | - | - | 1 | - | - | - | - | - | - | - | - | - |
| Estadía Vencida | 1 | - | - | 1 | - | - | - | - | - | - | - | - | - |
| Incurrir en Conducta Contra la Moral y el Orden Público | 1 | - | - | 1 | - | - | - | - | - | - | - | - | - |
| Falta Administrativa de Policía | - | - | - | - | - | - | - | - | - | - | - | - | - |
| Ser Deportado e Ingreso de Manera Irregular | - | - | - | - | - | - | - | - | - | - | - | - | - |
| Antecedentes Penales en su País | - | - | - | - | - | - | - | - | - | - | - | - | - |
| Presentar Declaración Falsa | - | - | - | - | - | - | - | - | - | - | - | - | - |

Nota: Las causales de deportación y expulsión empezaron a ser desagregadas a partir del año 2012.

Gráfico DEPORTACIONES POR CAUSAL: AÑO 2020

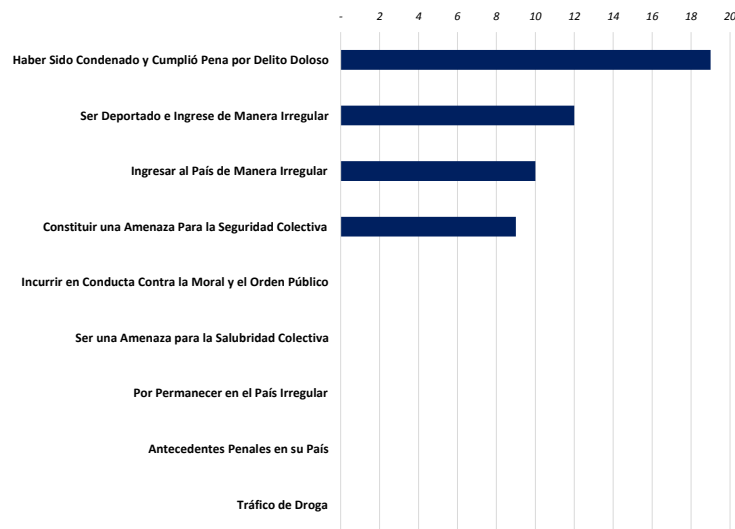


Cuadro No.005 EXPULSIONES POR CAUSAL: AÑO 2020

| Causal | Total | Ene. | Feb. | Mar. | Abr. | May. | Jun. | Jul. | Ago. | Sep. | Oct. | Nov. | Dic. |
|---|-----------|-----------|-----------|----------|----------|------|------|------|------|------|------|------|------|
| Total | 50 | 26 | 14 | 9 | 1 | - | - | - | - | - | - | - | - |
| Haber Sido Condenado y Cumplió Pena por Delito Doloso | 19 | 14 | 2 | 2 | 1 | - | - | - | - | - | - | - | - |
| Ser Deportado e Ingreso de Manera Irregular | 12 | - | 9 | 3 | - | - | - | - | - | - | - | - | - |
| Ingresar al País de Manera Irregular | 10 | 10 | - | - | - | - | - | - | - | - | - | - | - |
| Constituir una Amenaza Para la Seguridad Colectiva | 9 | 2 | 3 | 4 | - | - | - | - | - | - | - | - | - |
| Incurrir en Conducta Contra la Moral y el Orden Público | - | - | - | - | - | - | - | - | - | - | - | - | - |
| Ser una Amenaza para la Salubridad Colectiva | - | - | - | - | - | - | - | - | - | - | - | - | - |
| Por Permanecer en el País Irregular | - | - | - | - | - | - | - | - | - | - | - | - | - |
| Antecedentes Penales en su País | - | - | - | - | - | - | - | - | - | - | - | - | - |
| Tráfico de Droga | - | - | - | - | - | - | - | - | - | - | - | - | - |

Nota: Las causales de deportación y expulsión empezaron a ser desagregadas a partir del año 2012.

Gráfico EXPULSIONES POR CAUSAL: AÑO 2020



Cuadro No.006 SANCIONES ADMINISTRATIVAS SEGÚN CONDICIÓN Y PAÍS: AÑO 2020

| Condición y País | Total | Ene. | Feb. | Mar. | Abr. | May. | Jun. | Jul. | Ago. | Sep. | Oct. | Nov. | Dic. |
|-----------------------------|------------|------------|------------|------------|----------|----------|-----------|----------|----------|----------|----------|----------|----------|
| Total | 986 | 370 | 327 | 275 | 1 | - | 13 | - | - | - | - | - | - |
| DEPORTADOS | 166 | 50 | 55 | 61 | - | - | - | - | - | - | - | - | - |
| Nicaragua | 68 | 25 | 19 | 24 | - | - | - | - | - | - | - | - | - |
| Colombia | 40 | 13 | 12 | 15 | - | - | - | - | - | - | - | - | - |
| Venezuela | 25 | 5 | 13 | 7 | - | - | - | - | - | - | - | - | - |
| Cuba | 8 | - | 4 | 4 | - | - | - | - | - | - | - | - | - |
| Ecuador | 6 | 1 | 1 | 4 | - | - | - | - | - | - | - | - | - |
| Rep. Dominicana | 5 | 3 | 1 | 1 | - | - | - | - | - | - | - | - | - |
| El Salvador | 3 | - | 1 | 2 | - | - | - | - | - | - | - | - | - |
| Irak | 2 | - | 2 | - | - | - | - | - | - | - | - | - | - |
| Perú | 2 | 1 | - | 1 | - | - | - | - | - | - | - | - | - |
| Brasil | 1 | - | - | 1 | - | - | - | - | - | - | - | - | - |
| China | 1 | - | - | 1 | - | - | - | - | - | - | - | - | - |
| Costa Rica | 1 | 1 | - | - | - | - | - | - | - | - | - | - | - |
| Egipto | 1 | - | 1 | - | - | - | - | - | - | - | - | - | - |
| Haití | 1 | - | - | 1 | - | - | - | - | - | - | - | - | - |
| Honduras | 1 | - | 1 | - | - | - | - | - | - | - | - | - | - |
| México | 1 | 1 | - | - | - | - | - | - | - | - | - | - | - |
| Vietnam | - | - | - | - | - | - | - | - | - | - | - | - | - |
| Estados Unidos | - | - | - | - | - | - | - | - | - | - | - | - | - |
| Francia | - | - | - | - | - | - | - | - | - | - | - | - | - |
| India | - | - | - | - | - | - | - | - | - | - | - | - | - |
| Irán | - | - | - | - | - | - | - | - | - | - | - | - | - |
| Italia | - | - | - | - | - | - | - | - | - | - | - | - | - |
| Jamaica | - | - | - | - | - | - | - | - | - | - | - | - | - |
| Libia | - | - | - | - | - | - | - | - | - | - | - | - | - |
| Yemen | - | - | - | - | - | - | - | - | - | - | - | - | - |
| EXPULSADOS | 50 | 26 | 14 | 9 | 1 | - | - | - | - | - | - | - | - |
| Colombia | 15 | 9 | 3 | 3 | - | - | - | - | - | - | - | - | - |
| Nicaragua | 14 | 6 | 5 | 3 | - | - | - | - | - | - | - | - | - |
| Honduras | 6 | 4 | 2 | - | - | - | - | - | - | - | - | - | - |
| Venezuela | 5 | 3 | 2 | - | - | - | - | - | - | - | - | - | - |
| México | 3 | 2 | - | - | 1 | - | - | - | - | - | - | - | - |
| El Salvador | 2 | 1 | - | 1 | - | - | - | - | - | - | - | - | - |
| Argentina | 1 | - | 1 | - | - | - | - | - | - | - | - | - | - |
| Ecuador | 1 | 1 | - | - | - | - | - | - | - | - | - | - | - |
| Haití | 1 | - | - | 1 | - | - | - | - | - | - | - | - | - |
| Jamaica | 1 | - | 1 | - | - | - | - | - | - | - | - | - | - |
| Rep. Dominicana | 1 | - | - | 1 | - | - | - | - | - | - | - | - | - |
| Haití | - | - | - | - | - | - | - | - | - | - | - | - | - |
| China | - | - | - | - | - | - | - | - | - | - | - | - | - |
| Cuba | - | - | - | - | - | - | - | - | - | - | - | - | - |
| Guatemala | - | - | - | - | - | - | - | - | - | - | - | - | - |
| Bahamas | - | - | - | - | - | - | - | - | - | - | - | - | - |
| Canadá | - | - | - | - | - | - | - | - | - | - | - | - | - |
| Países Bajos (Holanda) | - | - | - | - | - | - | - | - | - | - | - | - | - |
| Brasil | - | - | - | - | - | - | - | - | - | - | - | - | - |
| Gran Bretaña | - | - | - | - | - | - | - | - | - | - | - | - | - |
| Irán | - | - | - | - | - | - | - | - | - | - | - | - | - |
| Paraguay | - | - | - | - | - | - | - | - | - | - | - | - | - |
| Rumania | - | - | - | - | - | - | - | - | - | - | - | - | - |
| Somalia | - | - | - | - | - | - | - | - | - | - | - | - | - |
| Sri Lanka | - | - | - | - | - | - | - | - | - | - | - | - | - |
| España | - | - | - | - | - | - | - | - | - | - | - | - | - |
| RETORNOS VOLUNTARIOS | 770 | 294 | 258 | 205 | - | - | 13 | - | - | - | - | - | - |
| Colombia | 256 | 99 | 90 | 66 | - | - | 1 | - | - | - | - | - | - |
| Nicaragua | 229 | 95 | 73 | 60 | - | - | 1 | - | - | - | - | - | - |
| Venezuela | 181 | 53 | 73 | 55 | - | - | - | - | - | - | - | - | - |
| El Salvador | 39 | 15 | 8 | 16 | - | - | - | - | - | - | - | - | - |
| Rep. Dominicana | 19 | 7 | 9 | 3 | - | - | - | - | - | - | - | - | - |
| Cuba | 19 | 10 | 2 | - | - | - | 7 | - | - | - | - | - | - |
| Honduras | 12 | 8 | 2 | 2 | - | - | - | - | - | - | - | - | - |
| China | 4 | 1 | 1 | 2 | - | - | - | - | - | - | - | - | - |
| Argentina | 3 | - | - | - | - | - | 3 | - | - | - | - | - | - |
| Estados Unidos | 2 | 1 | - | - | - | - | 1 | - | - | - | - | - | - |

Cuadro No.006 SANCIONES ADMINISTRATIVAS SEGÚN CONDICIÓN Y PAÍS: AÑO 2020

| Condición y País | Total | Ene. | Feb. | Mar. | Abr. | May. | Jun. | Jul. | Ago. | Sep. | Oct. | Nov. | Dic. |
|------------------------|-------|------|------|------|------|------|------|------|------|------|------|------|------|
| Chile | 1 | 1 | - | - | - | - | - | - | - | - | - | - | - |
| Ecuador | 1 | 1 | - | - | - | - | - | - | - | - | - | - | - |
| Guatemala | 1 | - | - | 1 | - | - | - | - | - | - | - | - | - |
| Italia | 1 | 1 | - | - | - | - | - | - | - | - | - | - | - |
| Jamaica | 1 | 1 | - | - | - | - | - | - | - | - | - | - | - |
| Perú | 1 | 1 | - | - | - | - | - | - | - | - | - | - | - |
| Filipinas | - | - | - | - | - | - | - | - | - | - | - | - | - |
| Granada | - | - | - | - | - | - | - | - | - | - | - | - | - |
| Israel | - | - | - | - | - | - | - | - | - | - | - | - | - |
| Kenia | - | - | - | - | - | - | - | - | - | - | - | - | - |
| Libano | - | - | - | - | - | - | - | - | - | - | - | - | - |
| Países Bajos (Holanda) | - | - | - | - | - | - | - | - | - | - | - | - | - |
| Polonia | - | - | - | - | - | - | - | - | - | - | - | - | - |
| Puerto Rico | - | - | - | - | - | - | - | - | - | - | - | - | - |
| República Checa | - | - | - | - | - | - | - | - | - | - | - | - | - |
| Rusia | - | - | - | - | - | - | - | - | - | - | - | - | - |
| Siria | - | - | - | - | - | - | - | - | - | - | - | - | - |

Cifras preliminares actualizadas al 30 de junio de 2020.