



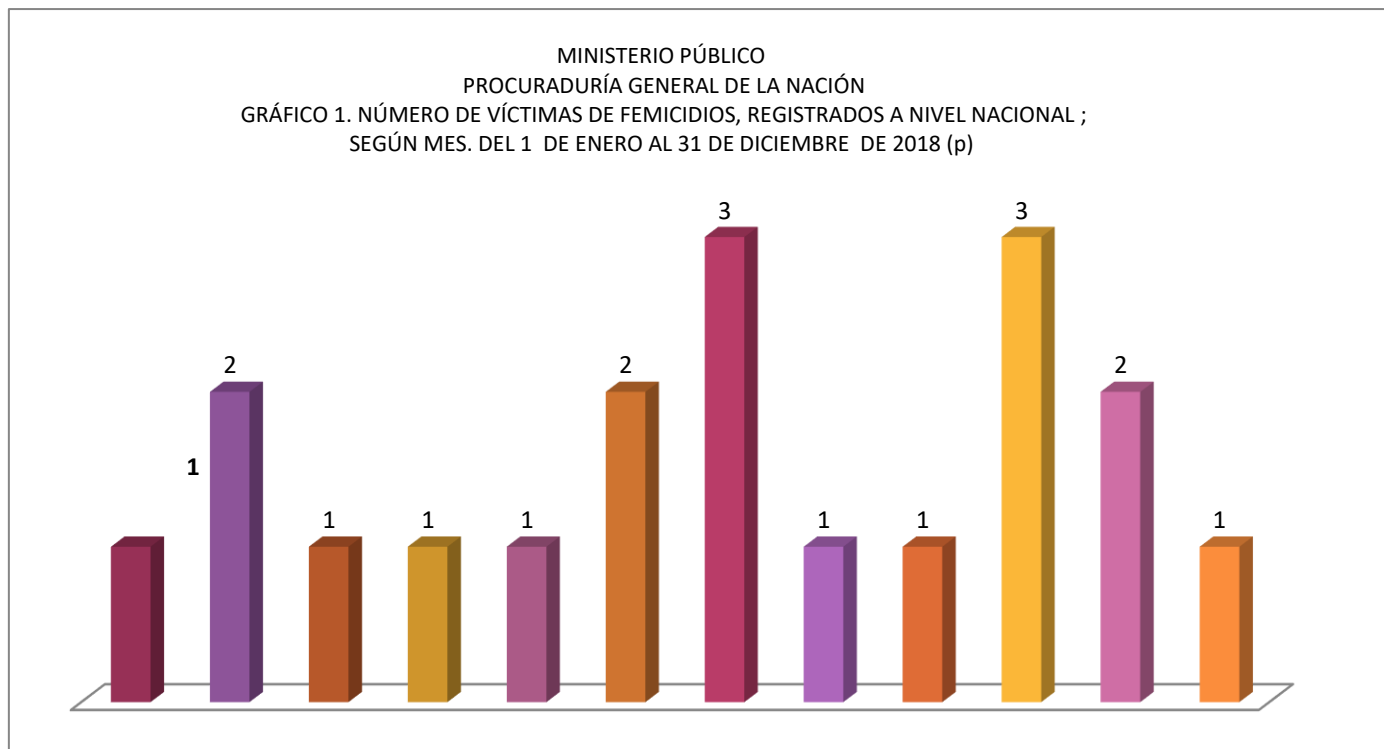
MINISTERIO PÚBLICO
 PROCURADURÍA GENERAL DE LA NACIÓN

CUADRO 1. NÚMERO DE VÍCTIMAS DE FEMICIDIOS, REGISTRADOS A NIVEL NACIONAL; SEGÚN MES. DEL 1 DE ENERO AL 31 DE DICIEMBRE 2018 (p)

MES	FEMICIDIO
TOTAL...	<u>19</u>
ENERO	1
FEBRERO	2
MARZO	1
ABRIL	1
MAYO	1
JUNIO	2
JULIO	3
AGOSTO	1
SEPTIEMBRE	1
OCTUBRE	3
NOVIEMBRE	2
DICIEMBRE	1

Nota: (p) hace referencia a cifras preliminares

Fuente: Unidades de Homicidios del Ministerio Público



Nota: (p) hace referencia a cifras preliminares

Fuente: Unidades de Homicidios del Ministerio Público



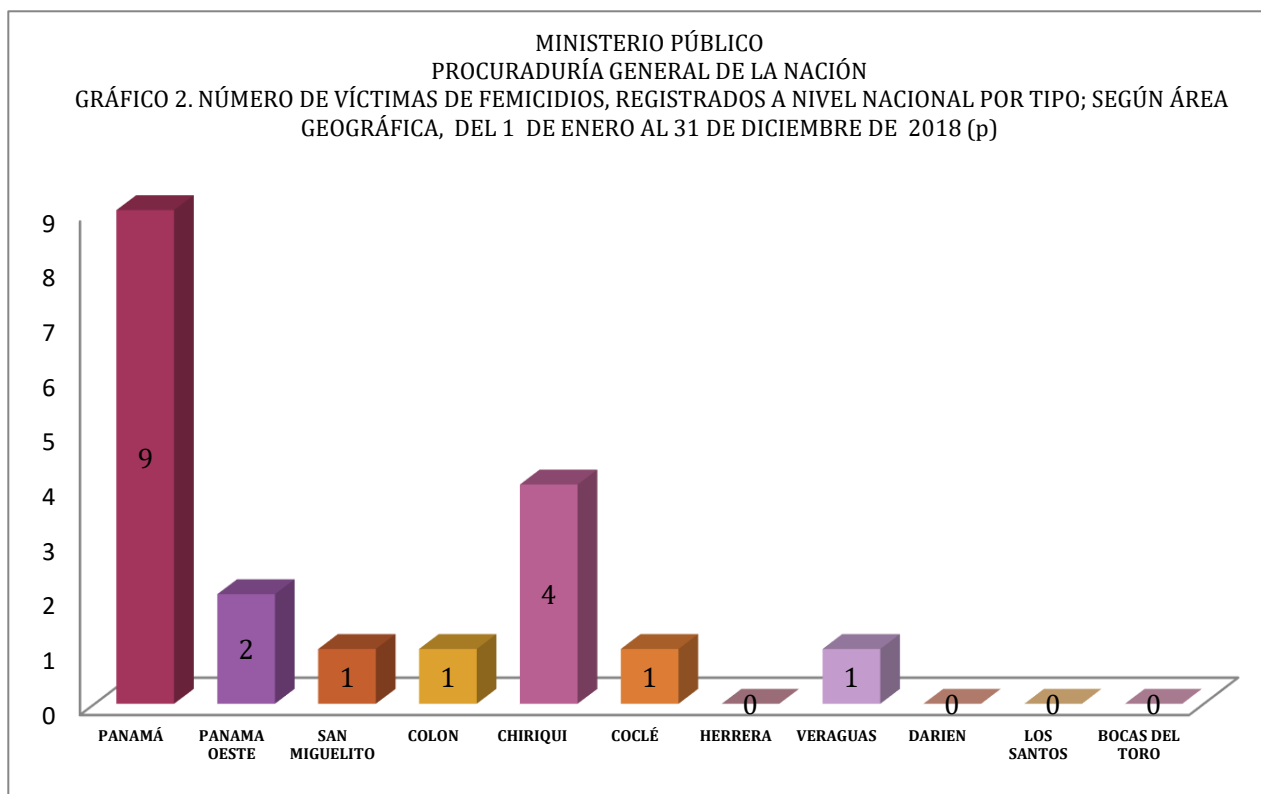
MINISTERIO PÚBLICO
 PROCURADURÍA GENERAL DE LA NACIÓN

CUADRO 2. NÚMERO DE VÍCTIMAS DE FEMICIDIOS, REGISTRADOS A NIVEL NACIONAL POR TIPO; SEGÚN ÁREA GEOGRÁFICA, DEL 1 DE ENERO AL 31 DE DICIEMBRE 2018 (p)

ÁREA GEOGRÁFICA	FEMICIDIO
TOTAL...	<u>19</u>
PANAMÁ	9
PANAMA OESTE	2
SAN MIGUELITO	1
COLON	1
CHIRIQUI	4
COCLÉ	1
HERRERA	0
VERAGUAS	1
DARIEN	0
LOS SANTOS	0
BOCAS DEL TORO	0

Nota: (p) hace referencia a cifras preliminares

Fuente: Unidades de Homicidios del Ministerio Público



Nota: (p) hace referencia a cifras preliminares

Fuente: Unidades de Homicidios del Ministerio Público



MINISTERIO PÚBLICO
 PROCURADURÍA GENERAL DE LA NACIÓN

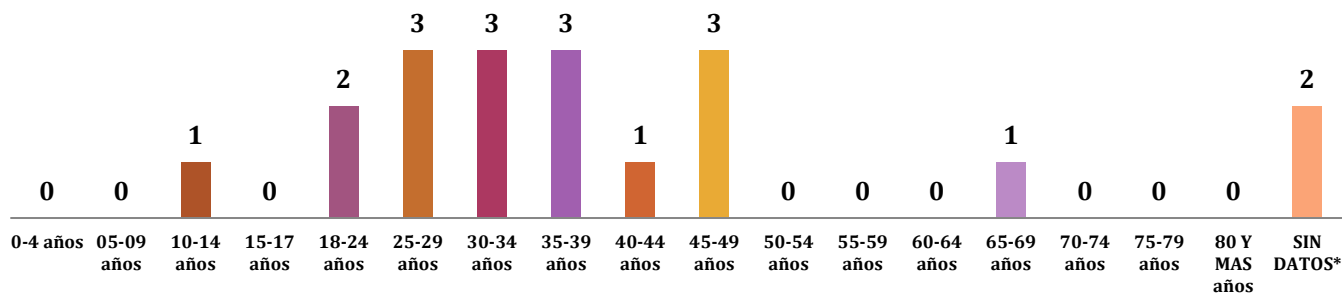
CUADRO 3. NÚMERO DE VÍCTIMAS DE FEMICIDIOS, REGISTRADOS A NIVEL NACIONAL; SEGÚN RANGO DE EDAD. DEL 1 DE ENERO AL 31 DE DICIEMBRE 2018 (p)

RANGO DE EDAD	FEMICIDIO
TOTAL...	19
0-4 años	0
05-09 años	0
10-14 años	1
15-17 años	0
18-24 años	2
25-29 años	3
30-34 años	3
35-39 años	3
40-44 años	1
45-49 años	3
50-54 años	0
55-59 años	0
60-64 años	0
65-69 años	1
70-74 años	0
75-79 años	0
80 Y MAS años	0
SIN DATOS*	2

Nota: (p) hace referencia a cifras preliminares. *Las cifras sin datos, se refiere a cuerpos que en su momento no se les pudo dictaminar el rango de edad por su estado de descomposición o grado de calcinación. También son causas que se mantienen en investigación.

Fuente: Unidades de Homicidios del Ministerio Público

MINISTERIO PÚBLICO
 PROCURADURÍA GENERAL DE LA NACIÓN
 GRÁFICO 3. NÚMERO DE VÍCTIMAS DE FEMICIDIOS, REGISTRADOS A NIVEL NACIONAL SEGÚN RANGO DE EDAD. DEL 1 DE ENERO AL 31 DE DICIEMBRE DE 2018 (p)



Nota: (p) hace referencia a cifras preliminares. *Las cifras sin datos, se refiere a cuerpos que en su momento no se les pudo dictaminar el rango de edad por su estado de descomposición o grado de calcinación. También son causas que se mantienen en investigación.

Fuente: Unidades de Homicidios del Ministerio Público



MINISTERIO PÚBLICO
PROCURADURÍA GENERAL DE LA NACIÓN

CUADRO 4. NÚMERO DE VÍCTIMAS DE FEMICIDIOS, REGISTRADOS A NIVEL NACIONAL; SEGÚN ARMA UTILIZADA. DEL 1 DE ENERO AL 31 DE DICIEMBRE 2018 (p)

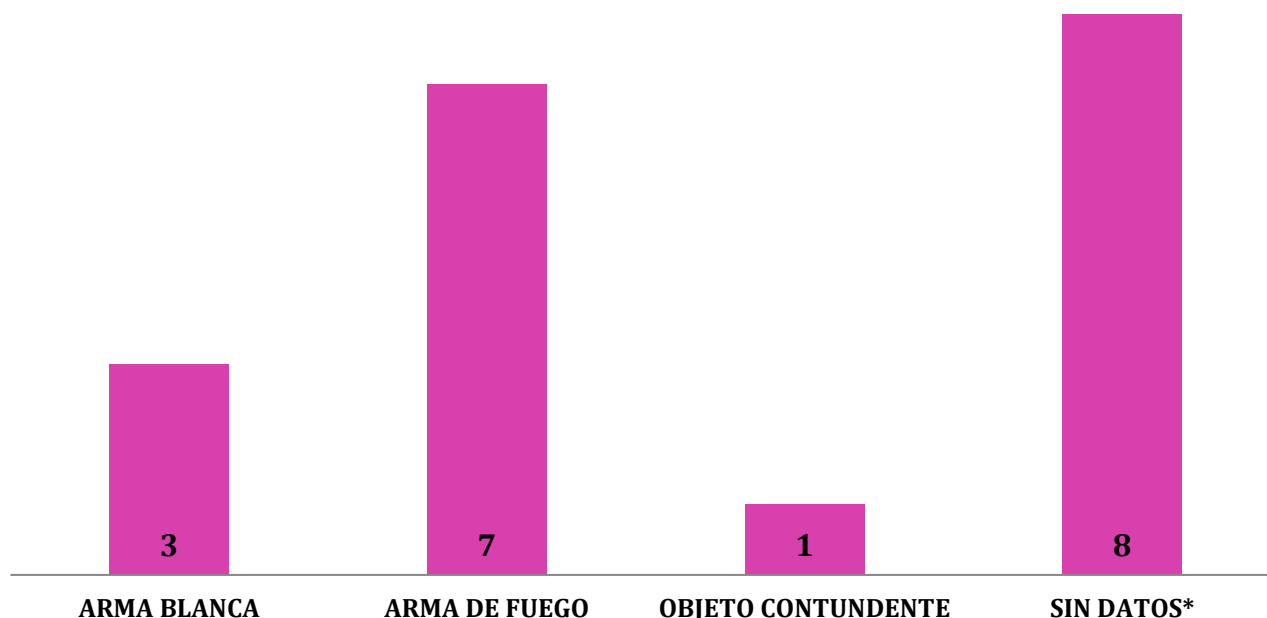
TIPO DE ARMA UTILIZADA	FEMICIDIO
TOTAL...	19
ARMA BLANCA	3
ARMA DE FUEGO	7
OBJETO CONTUNDENTE	1
SIN DATOS*	8

Nota:(p) hace referencia a cifras preliminares.

* Las cifras sin datos, se refiere a cuerpos que en su momento no se les pudo dictaminar el tipo de arma utilizada por su estado de descomposición o grado de calcinación. También son causas que se mantienen en investigación.

Fuente: Unidades de Homicidios del Ministerio Público

MINISTERIO PÚBLICO
PROCURADURÍA GENERAL DE LA NACIÓN
GRÁFICO 4. NÚMERO DE VÍCTIMAS DE FEMICIDIOS, REGISTRADOS A NIVEL NACIONAL; SEGÚN ARMA UTILIZADA. DEL 1 DE ENERO AL 31 DE DICIEMBRE DE 2018 (p)



Nota:(p) hace referencia a cifras preliminares.* Las cifras sin datos, se refiere a cuerpos que en su momento no se les pudo dictaminar el tipo de arma utilizada por su estado de descomposición o grado de calcinación. También son causas que se mantienen en investigación.

Fuente: Unidades de Homicidios del Ministerio Público