

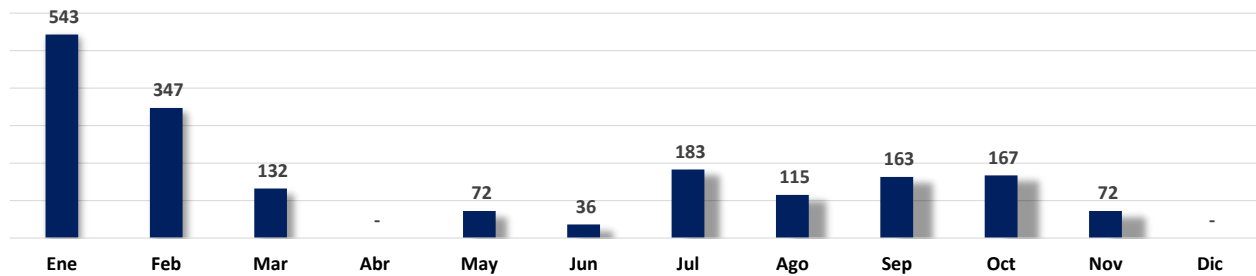
REGULARIZACIONES EN PROCESOS EXTRAORDINARIOS (DECRETO 167 Y 168): AÑO 2020

Año	Total	Ene	Feb	Mar	Abr	May	Jun	Jul	Ago	Sep	Oct	Nov	Dic
2020	1,830	543	347	132	-	72	36	183	115	163	167	72	-

Cifras preliminares al 30 de noviembre del 2020, sujetas a revisión y actualización.

**Nota:** El mes de abril no registra trámite debido al cierre por Covid-19.

GRÁFICO DE REGULARIZACIONES EN PROCESOS EXTRAORDINARIOS (DECRETO 167 Y 168): AÑO 2020

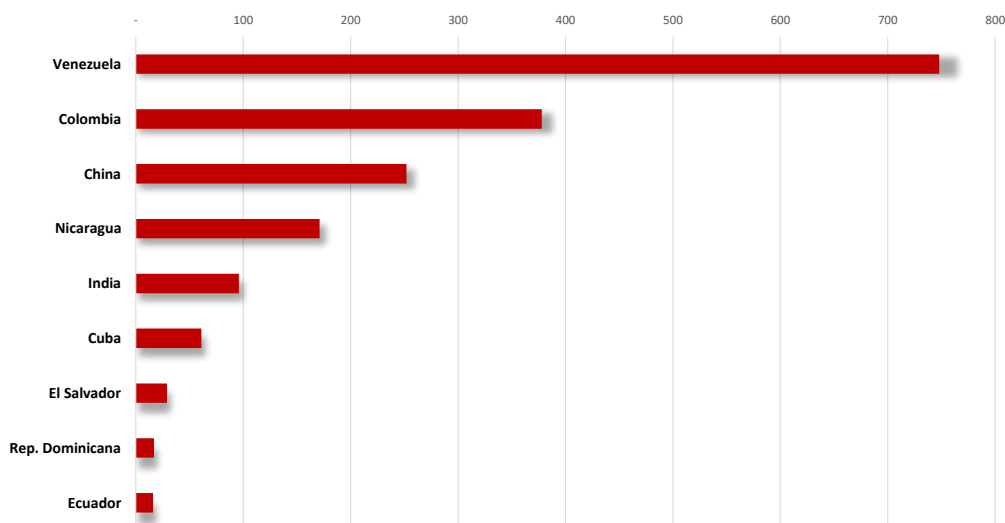


REGULARIZACIONES EN PROCESOS EXTRAORDINARIOS POR PAÍS SEGÚN ORDEN DE IMPORTANCIA: AÑO 2020

País	Total	Ene	Feb	Mar	Abr	May	Jun	Jul	Ago	Sep	Oct	Nov	Dic
<b>Total</b>	<b>1,830</b>	<b>543</b>	<b>347</b>	<b>132</b>	<b>-</b>	<b>72</b>	<b>36</b>	<b>183</b>	<b>115</b>	<b>163</b>	<b>167</b>	<b>72</b>	<b>-</b>
Venezuela	748	309	202	70	-	15	6	59	28	25	23	11	-
Colombia	378	94	46	29	-	21	10	50	28	39	46	15	-
China	252	42	23	7	-	13	13	23	27	54	39	11	-
Nicaragua	171	48	41	8	-	10	1	20	7	17	9	10	-
India	96	3	6	7	-	8	-	13	9	13	31	6	-
Cuba	61	8	1	-	-	2	4	8	9	8	10	11	-
El Salvador	29	7	9	6	-	1	-	1	-	-	2	3	-
Rep. Dominicana	17	4	7	-	-	-	-	1	1	2	1	1	-
Ecuador	16	6	2	2	-	1	-	2	1	1	1	-	-
Honduras	14	9	1	-	-	-	1	3	-	-	-	-	-
Perú	11	2	2	3	-	-	-	1	1	-	2	-	-
Bolivia	4	3	-	-	-	-	-	-	-	1	-	-	-
Guatemala	4	-	1	-	-	1	-	-	-	-	2	-	-
Jamaica	4	-	-	-	-	-	-	1	2	-	1	-	-
Dominica	3	1	2	-	-	-	-	-	-	-	-	-	-
Costa Rica	2	-	1	-	-	-	-	-	1	-	-	-	-
Otros Países	20	7	3	-	-	-	1	1	1	3	-	4	-

Actualizado al 30 de noviembre del 2020.

PERMISOS EXTRAORDINARIOS APROBADOS POR PAÍS: AÑO 2020



REGULARIZACIONES EN PROCESOS EXTRAORDINARIOS POR SEXO: AÑO 2020

Sexo	Total	Ene	Feb	Mar	Abr	May	Jun	Jul	Ago	Sep	Oct	Nov	Dic
<b>Total</b>	<b>1,830</b>	<b>543</b>	<b>347</b>	<b>132</b>	-	<b>72</b>	<b>36</b>	<b>183</b>	<b>115</b>	<b>163</b>	<b>167</b>	<b>72</b>	-
<b>Hombres</b>	<b>992</b>	283	172	71	-	48	19	106	74	86	96	37	-
<b>Mujeres</b>	<b>838</b>	260	175	61	-	24	17	77	41	77	71	35	-

Actualizado al 30 de noviembre del 2020.

REGULARIZACIONES EN PROCESOS  
EXTRAORDINARIOS POR EDAD SEGÚN SEXO: AÑO  
2020

Edad	Total	Hombres	Mujeres
<b>Total</b>	<b>1,830</b>	<b>992</b>	<b>838</b>
0-5	28	9	19
6-11	94	43	51
12-17	82	45	37
18-23	237	139	98
24-29	388	225	163
30-35	361	215	146
36-41	224	126	98
42-47	180	88	92
48-53	121	60	61
54-59	58	20	38
60-65	29	9	20
66-71	18	7	11
72 y más	8	5	3
No específica	2	1	1

Actualizado al 30 de noviembre del 2020.

GRÁFICO REGULARIZACIONES EN PROCESOS  
EXTRAORDINARIOS POR SEXO: AÑO 2020

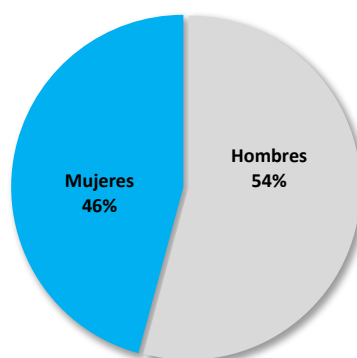


GRÁFICO DE REGULARIZACIONES EN PROCESOS EXTRAORDINARIOS POR EDAD SEGÚN SEXO: AÑO  
2020

