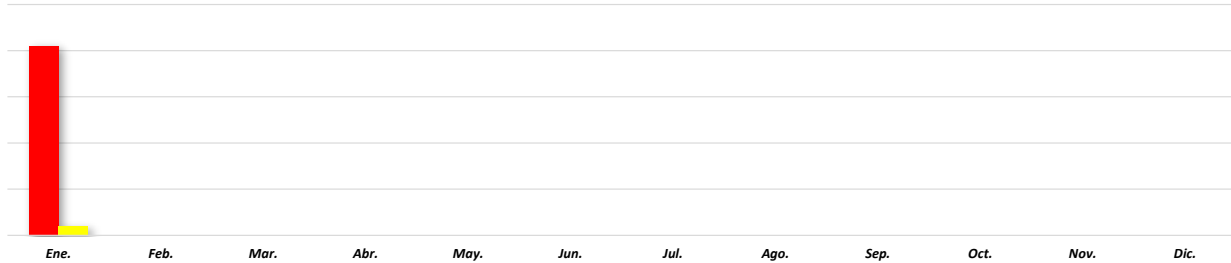


Cuadro No. 1 PERMISOS DE RESIDENCIA SEGÚN CONDICIÓN POR MES: AÑO 2020

Condición	Total	Mes											
		Ene.	Feb.	Mar.	Abr.	May.	Jun.	Jul.	Ago.	Sep.	Oct.	Nov.	Dic.
Total	2,152	2,152	-	-	-	-	-	-	-	-	-	-	-
Aprobadas	2,053	2,053											
Negadas	99	99											

Actualizado al 31 de enero del 2020.

Cuadro No. 1 PERMISOS DE RESIDENCIA TRAMITADOS SEGÚN MES: AÑO 2020



Cuadro No. 2 PERMISOS DE RESIDENCIA SEGÚN TIPO POR CONDICIÓN: AÑO 2020

Tipo	Total	Condición	
		Aprobadas	Negadas
Total	2,152	2,053	99
Permiso de Residente Permanente	895	874	21
Permiso Provisional	602	551	51
Permiso de Residente Temporal	403	382	21
Prórrogas	251	245	6
No específica	1	1	-
Visa de Inmigrante	-	-	-

Actualizado al 31 de enero del 2020.

Gráfico No.2 PERMISOS DE RESIDENCIA SEGÚN TIPO POR CONDICIÓN: AÑO 2020

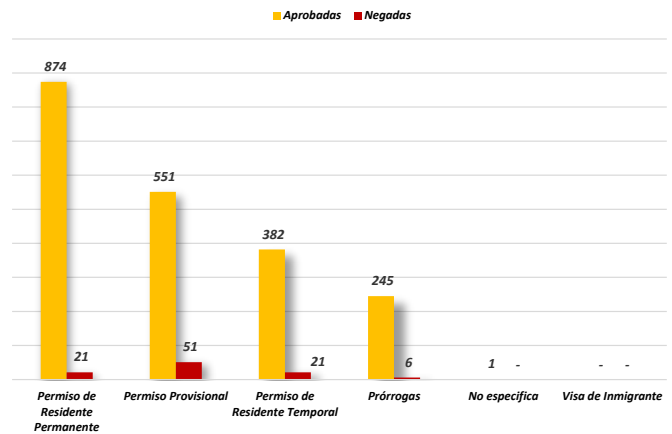
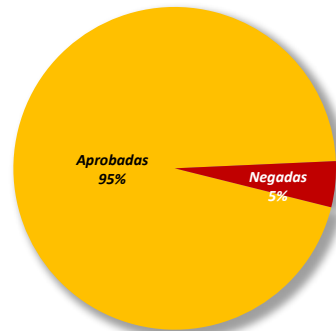


Gráfico No.3 PERMISOS DE RESIDENCIA SEGÚN SEDE POR CONDICIÓN: AÑO 2020



Cuadro No. 3 PERMISOS DE RESIDENCIA SEGÚN SEXO POR CONDICIÓN: AÑO 2020

Sexo	Total	Condición	
		Aprobadas	Negadas
<b>Total</b>	<b>2,152</b>	<b>2,053</b>	<b>99</b>
Hombres	1,157	1,104	53
Mujeres	995	949	46

Cuadro No. 4 PERMISOS DE RESIDENCIA SEGÚN CATEGORÍA POR CONDICIÓN: AÑO 2020

Categoría	Total	Condición	
		Aprobadas	Negadas
<b>Total</b>	<b>2,152</b>	<b>2,053</b>	<b>99</b>
Países Amigos	434	430	4
Empleado de Empresas Multinacionales	314	314	-
Casada	209	185	24
Dependientes	187	184	3
Contrato Bajo el 10%	144	129	15
Razones de Educación	121	111	10
Casado	109	92	17
Técnico 15%	92	87	5
Reagrupación Familiar-Hijo Panameño	84	83	1
Dependiente	82	82	-
Profesional	78	77	1
Jubilado o Pensionado	62	62	-
Convenio Panamá-Italia	52	52	-
Acuerdo de Marrakesh	34	19	15
Reagrupación Familiar	31	31	-
Estudiante Ciudad del Saber	15	15	-
Solvencia Propia-Depósito a Plazo Fijo	14	14	-
Empleado de Cia. Internacional	13	13	-
Religioso-Autoridad	12	12	-
Solvencia Propia-Inversionista de Bienes Inmueb	9	8	1
Religioso	8	8	-
Participante Educativo	7	7	-
Técnico Ciudad del Saber	7	7	-
Empleado Área Panamá Pacífico	6	6	-
Empleados de Empresas de Aviación	5	5	-
Empleado o Ejecutivo Área Panamá Pacífico	3	3	-
Empresario o Ejecutivo Ciudad del Saber	3	2	1
Rentista Retirado	2	2	-
Convenio Panamá Italia	1	1	-
Empleado Call Center	1	1	-
Empleado de Empresa Cinematográfica	1	1	-
Inversionista de Macro Empresa	1	1	-
Inversionista de Zonas Procesadoras	1	-	1
Profesional del Deporte	1	1	-
Religioso-Estudiante	1	-	1
Solvencia Propia	1	1	-
Solvencia Propia-Inversión Mixta	1	1	-
No especifica	6	6	-

(ACP) Autoridad del Canal de Panamá

Gráfico No. 4 PERMISOS DE RESIDENCIA TRAMITADOS SEGÚN SEXO: AÑO 2020

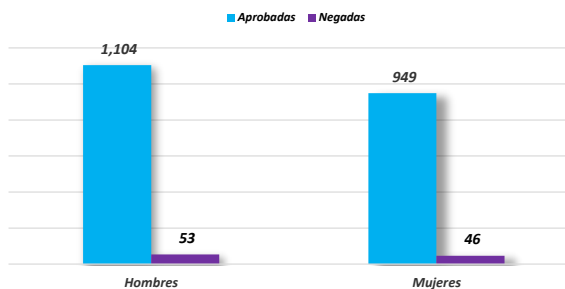
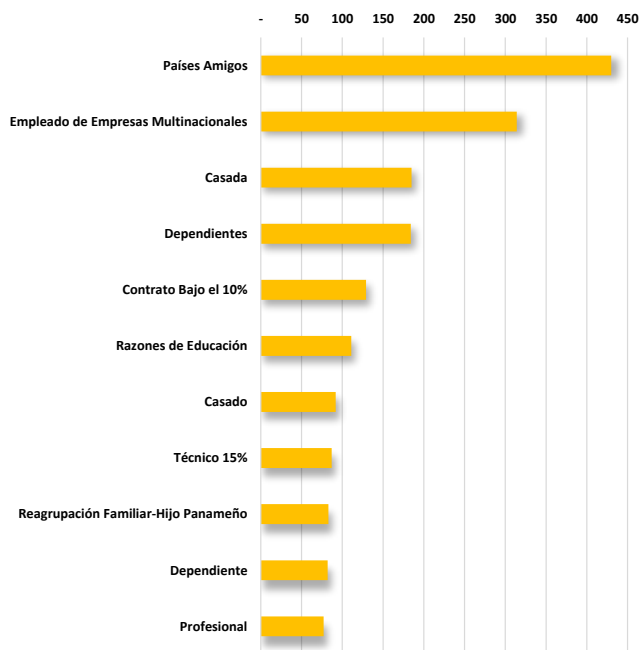


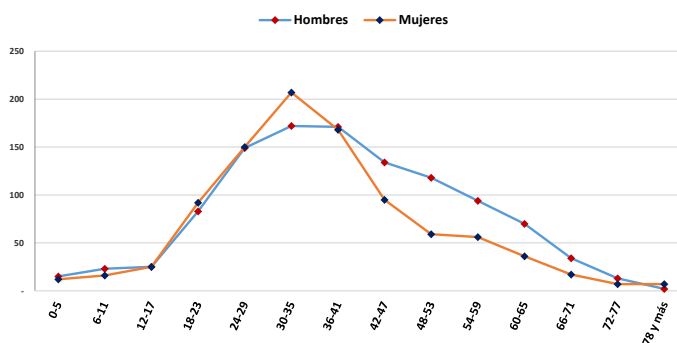
Gráfico No. 5 PERMISOS DE RESIDENCIA APROBADOS SEGÚN CATEGORÍA: AÑO 2020



Cuadro No. 5 PERMISOS DE RESIDENCIA APROBADOS SEGÚN EDAD POR SEXO: AÑO 2020

Grupo de Edad	Total	Sexo	
		Hombres	Mujeres
<b>Total</b>	<b>2,053</b>	<b>1,104</b>	<b>949</b>
0-5	27	15	12
6-11	39	23	16
12-17	50	25	25
18-23	175	83	92
24-29	299	149	150
30-35	379	172	207
36-41	339	171	168
42-47	229	134	95
48-53	177	118	59
54-59	150	94	56
60-65	106	70	36
66-71	51	34	17
72-77	20	13	7
78 y más	9	2	7
No especificado	3	1	2

Gráfico No. 6 PERMISOS DE RESIDENCIA APROBADOS POR SEXO SEGÚN GRUPO DE EDAD: AÑO 2020



Cuadro No. 6 PERMISOS DE RESIDENCIA SEGÚN PAÍS POR CONDICIÓN: AÑO 2020

País	Total	Condición	
		Aprobadas	Negadas
<b>Total</b>	<b>2,152</b>	<b>2,053</b>	<b>99</b>
Venezuela	398	381	17
Colombia	348	323	25
Estados Unidos	156	154	2
España	93	92	1
Nicaragua	91	83	8
China	88	82	6
México	84	83	1
Brasil	83	83	-
Rep. Dominicana	80	64	16
Italia	63	63	-
Costa Rica	56	56	-
Argentina	45	45	-
Sudáfrica	43	43	-
El Salvador	41	36	5
Francia	39	39	-
Perú	38	36	2
Cuba	35	30	5
Canadá	32	31	1
Honduras	31	29	2
India	31	31	-
Guatemala	30	29	1
Alemania	26	25	1
Ecuador	25	22	3
Chile	22	22	-
Portugal	19	19	-
Corea del Sur	26	26	-
Gran Bretaña	12	12	-
Suiza	10	10	-
Japón	9	9	-
Jamaica	8	7	1
Países Bajos (Holanda)	7	7	-
Polonia	7	7	-
Taiwán	7	7	-
Australia	6	6	-
Bolivia	6	6	-
Hungría	6	5	1
Israel	5	5	-
Uruguay	5	5	-
Austria	4	4	-
Dinamarca	3	3	-
Haití	3	2	1
Palestina	3	3	-
Angola	2	2	-
Filipinas	2	2	-
Irlanda	2	2	-
Suecia	2	2	-
Zimbawe	2	2	-
Bélgica	1	1	-
Belice	1	1	-
Bielorrusia	1	1	-
Egipto	1	1	-
Ghana	1	1	-
Granada	1	1	-
Jordania	1	1	-
Letonia	1	1	-
Libano	1	1	-
Paraguay	1	1	-
Rep. Árabe Saharaui Democrática	1	1	-
República Checa	1	1	-
República Eslovaca	1	1	-
Rusia	1	1	-
Serbia	1	1	-
Trinidad y Tobago	1	1	-
Turquía	1	1	-
Vietnam	1	1	-

Actualizado al 31 de enero del 2020.

Gráfico No. 7 PERMISOS DE RESIDENCIA APROBADOS SEGÚN PAÍS: AÑO 2020

