

Cuadro No.001 DEPORTACIONES, EXPULSIONES Y RETORNADOS POR TIPO: AÑO 2019

Tipo	Total	Ene	Feb.	Mar.	Abr.	May.	Jun.	Jul.	Ago.	Sep.	Oct.	Nov.	Dic.
Total	2,034	223	352	396	279	353	431	-	-	-	-	-	-
Retornos Voluntarios	1,557	179	291	304	212	274	297	-	-	-	-	-	-
Deportados	318	29	50	70	45	58	66	-	-	-	-	-	-
Expulsados	159	15	11	22	22	21	68	-	-	-	-	-	-

Cifras preliminares actualizadas al 30 de junio de 2019

Gráfico No.001 DEPORTACIONES, EXPULSIONES Y RETORNADOS POR MES: AÑO 2019

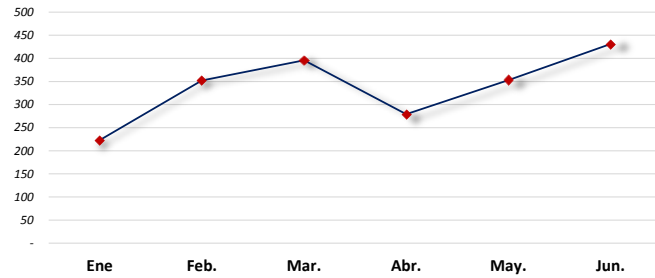
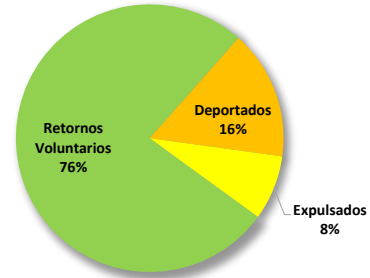


Gráfico No.002 PORCENTAJE DE DEPORTACIONES, EXPULSIONES Y RETORNADOS: AÑO 2019

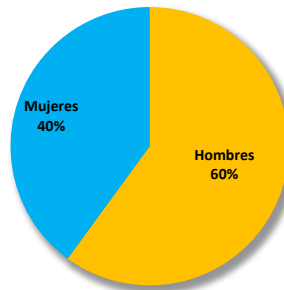


Cuadro No.002 DEPORTACIONES, EXPULSIONES Y RETORNADOS POR SEXO: AÑO 2019

Sexo	Total	Ene	Feb.	Mar.	Abr.	May.	Jun.	Jul.	Ago.	Sep.	Oct.	Nov.	Dic.
Total	2,034	223	352	396	279	353	431	-	-	-	-	-	-
Hombres	1,221	121	212	243	163	202	280	-	-	-	-	-	-
Mujeres	813	102	140	153	116	151	151	-	-	-	-	-	-

Cifras preliminares actualizadas al 30 de junio de 2019

Gráfico No.003 PORCENTAJE DE DEPORTACIONES, EXPULSIONES Y RETORNADOS POR SEXO: AÑO 2019



Cuadro No.005 RETORNOS VOLUNTARIOS POR CAUSAL: AÑO 2019

Causal	Total	Ene	Feb.	Mar.	Abr.	May.	Jun.	Jul.	Ago.	Sep.	Oct.	Nov.	Dic.
Total	1,557	179	291	304	212	274	297	-	-	-	-	-	-
Estadía Vencida	1,547	179	291	294	212	274	297	-	-	-	-	-	-
Evasión de Puesto de Control	10	-	-	10	-	-	-	-	-	-	-	-	-



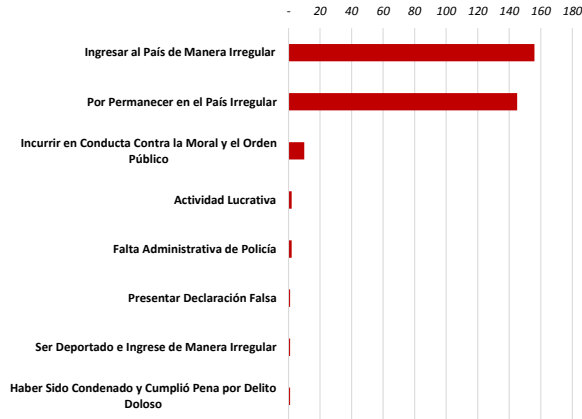
Servicio Nacional de Migración

Cuadro No.003 DEPORTACIONES POR CAUSAL: AÑO 2019

Causal	Total	Ene	Feb.	Mar.	Abr.	May.	Jun.	Jul.	Ago.	Sep.	Oct.	Nov.	Dic.
Total	318	29	50	70	45	58	66	-	-	-	-	-	-
Ingresar al País de Manera Irregular	156	20	19	31	25	41	20	-	-	-	-	-	-
Por Permanecer en el País Irregular	145	7	31	38	18	14	37	-	-	-	-	-	-
Incurrir en Conducta Contra la Moral y el Orden Público	10	-	-	-	-	3	7	-	-	-	-	-	-
Actividad Lucrativa	2	-	-	-	2	-	-	-	-	-	-	-	-
Falta Administrativa de Policía	2	2	-	-	-	-	-	-	-	-	-	-	-
Presentar Declaración Falsa	1	-	-	-	-	-	1	-	-	-	-	-	-
Ser Deportado e Ingrese de Manera Irregular	1	-	-	1	-	-	-	-	-	-	-	-	-
Haber Sido Condenado y Cumplió Pena por Delito Doloso	1	-	-	-	-	-	1	-	-	-	-	-	-

Nota: Las causales de deportación y expulsión empezaron a ser desagregadas a partir del año 2012.

Gráfico DEPORTACIONES POR CAUSAL: AÑO 2019

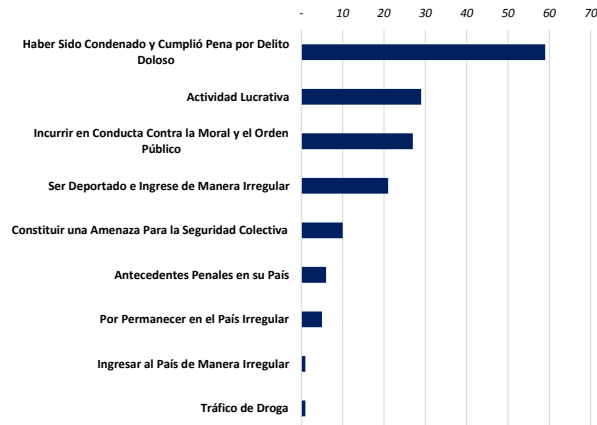


Cuadro No.004 EXPULSIONES POR CAUSAL: AÑO 2019

Causal	Total	Ene	Feb.	Mar.	Abr.	May.	Jun.	Jul.	Ago.	Sep.	Oct.	Nov.	Dic.
Total	159	15	11	22	22	21	68	-	-	-	-	-	-
Haber Sido Condenado y Cumplió Pena por Delito Doloso	59	1	-	3	5	1	49	-	-	-	-	-	-
Actividad Lucrativa	29	-	8	9	12	-	-	-	-	-	-	-	-
Incurrir en Conducta Contra la Moral y el Orden Público	27	-	-	-	-	16	11	-	-	-	-	-	-
Ser Deportado e Ingrese de Manera Irregular	21	5	3	4	4	2	3	-	-	-	-	-	-
Constituir una Amenaza Para la Seguridad Colectiva	10	8	-	-	-	2	-	-	-	-	-	-	-
Antecedentes Penales en su País	6	1	-	5	-	-	-	-	-	-	-	-	-
Por Permanecer en el País Irregular	5	-	-	1	-	-	4	-	-	-	-	-	-
Ingresar al País de Manera Irregular	1	-	-	-	1	-	-	-	-	-	-	-	-
Tráfico de Droga	1	-	-	-	-	-	1	-	-	-	-	-	-

Nota: Las causales de deportación y expulsión empezaron a ser desagregadas a partir del año 2012.

Gráfico EXPULSIONES POR CAUSAL: AÑO 2019



Cuadro No.006 SANCIONES ADMINISTRATIVAS SEGÚN CONDICIÓN Y PAÍS: AÑO 2019

Condición y País	Total	Ene	Feb.	Mar.	Abr.	May.	Jun.	Jul.	Ago.	Sep.	Oct.	Nov.	Dic.
Total	2,034	223	352	396	279	353	431	-	-	-	-	-	-
DEPORTADOS	318	29	50	70	45	58	66	-	-	-	-	-	-
Cuba	94	13	20	15	12	24	10	-	-	-	-	-	-
Colombia	86	8	14	20	15	5	24	-	-	-	-	-	-
Nicaragua	52	-	6	18	8	11	9	-	-	-	-	-	-
Venezuela	42	3	4	4	4	10	17	-	-	-	-	-	-
Ecuador	7	2	1	2	1	-	1	-	-	-	-	-	-
El Salvador	6	-	1	-	3	2	-	-	-	-	-	-	-
Honduras	5	1	2	1	-	1	-	-	-	-	-	-	-
Bolivia	3	-	-	-	-	3	-	-	-	-	-	-	-
Perú	3	1	-	1	-	-	1	-	-	-	-	-	-
Rep. Dominicana	3	-	-	2	-	1	-	-	-	-	-	-	-
Canadá	2	-	1	-	1	-	-	-	-	-	-	-	-
Vietnam	2	-	-	2	-	-	-	-	-	-	-	-	-
Brasil	1	-	-	1	-	-	-	-	-	-	-	-	-
Egipto	1	-	-	-	-	-	1	-	-	-	-	-	-
Francia	1	-	-	-	-	-	1	-	-	-	-	-	-
Guatemala	1	-	-	1	-	-	-	-	-	-	-	-	-
Haití	1	-	-	-	1	-	-	-	-	-	-	-	-
Irak	1	-	-	-	-	1	-	-	-	-	-	-	-
Irán	1	-	-	-	-	-	1	-	-	-	-	-	-
Jamaica	1	-	-	-	-	-	1	-	-	-	-	-	-
Libia	1	-	1	-	-	-	-	-	-	-	-	-	-
México	1	-	-	1	-	-	-	-	-	-	-	-	-
Portugal	1	-	-	1	-	-	-	-	-	-	-	-	-
China	1	-	-	1	-	-	-	-	-	-	-	-	-
Costa Rica	1	1	-	-	-	-	-	-	-	-	-	-	-
EXPULSADOS	159	15	11	22	22	21	68	-	-	-	-	-	-
Colombia	88	9	4	13	10	8	44	-	-	-	-	-	-
Nicaragua	12	1	-	2	3	3	3	-	-	-	-	-	-
Venezuela	9	1	3	-	-	1	4	-	-	-	-	-	-
Ecuador	5	1	1	-	-	2	1	-	-	-	-	-	-
Perú	5	1	-	-	1	1	2	-	-	-	-	-	-
El Salvador	4	-	-	-	3	1	-	-	-	-	-	-	-
México	4	-	1	1	-	-	2	-	-	-	-	-	-
Rep. Dominicana	4	-	1	-	-	1	2	-	-	-	-	-	-
Argentina	3	1	-	-	1	-	1	-	-	-	-	-	-
Guatemala	3	-	-	-	-	-	3	-	-	-	-	-	-
Canadá	2	-	-	-	1	-	-	-	-	-	-	-	-
Costa Rica	2	-	-	-	-	-	2	-	-	-	-	-	-
Cuba	2	-	-	-	-	2	-	-	-	-	-	-	-
Estados Unidos	2	-	1	1	-	-	-	-	-	-	-	-	-
Haití	2	-	-	-	-	2	-	-	-	-	-	-	-
Honduras	2	-	-	1	1	-	-	-	-	-	-	-	-
Jamaica	2	1	-	-	-	-	1	-	-	-	-	-	-
Brasil	1	-	-	-	1	-	-	-	-	-	-	-	-
China	1	-	-	-	1	-	-	-	-	-	-	-	-
España	1	-	-	1	-	-	-	-	-	-	-	-	-
Gran Bretaña	1	-	-	1	-	-	-	-	-	-	-	-	-
Irán	1	-	-	-	-	-	1	-	-	-	-	-	-
Paraguay	1	-	-	-	-	-	1	-	-	-	-	-	-
Rumania	1	-	-	1	-	-	-	-	-	-	-	-	-
Somalia	1	-	-	1	-	-	-	-	-	-	-	-	-
RETORNOS VOLUNTARIOS	1,557	179	291	304	212	274	297	-	-	-	-	-	-
Colombia	438	54	71	69	67	80	97	-	-	-	-	-	-
Nicaragua	433	45	75	67	68	90	88	-	-	-	-	-	-
Venezuela	374	48	81	65	43	65	72	-	-	-	-	-	-
Cuba	85	-	29	49	1	4	2	-	-	-	-	-	-
Honduras	72	8	16	16	13	13	6	-	-	-	-	-	-
El Salvador	67	3	7	23	9	7	18	-	-	-	-	-	-
Rep. Dominicana	45	11	7	8	6	5	8	-	-	-	-	-	-
China	10	4	1	3	1	1	-	-	-	-	-	-	-
Perú	8	2	1	1	-	2	2	-	-	-	-	-	-
Estados Unidos	5	-	1	-	-	3	1	-	-	-	-	-	-
Ecuador	3	-	-	-	-	2	1	-	-	-	-	-	-
Guatemala	3	2	-	-	-	-	1	-	-	-	-	-	-
Haití	3	1	-	-	1	-	1	-	-	-	-	-	-
Argentina	2	-	-	2	-	-	-	-	-	-	-	-	-
Canadá	1	-	-	-	1	-	-	-	-	-	-	-	-
Costa Rica	1	-	-	-	-	1	-	-	-	-	-	-	-
España	1	-	-	-	1	-	-	-	-	-	-	-	-
Granada	1	-	-	-	1	-	-	-	-	-	-	-	-
India	1	-	-	-	-	1	-	-	-	-	-	-	-
Israel	1	-	1	-	-	-	-	-	-	-	-	-	-
Libano	1	-	1	-	-	-	-	-	-	-	-	-	-
Países Bajos (Holanda)	1	1	-	-	-	-	-	-	-	-	-	-	-
Puerto Rico	1	-	-	1	-	-	-	-	-	-	-	-	-

Cifras preliminares actualizadas al 30 de junio de 2019.



Servicio Nacional de Migración