

Cuadro No.001 DEPORTACIONES, EXPULSIONES Y RETORNADOS POR TIPO: AÑO 2019

Tipo	Total	Ene	Feb.	Mar.	Abr.	May.	Jun.	Jul.	Ago.	Sep.	Oct.	Nov.	Dic.
Total	1,250	223	352	396	279	-	-	-	-	-	-	-	-
Retornos Voluntarios	986	179	291	304	212	-	-	-	-	-	-	-	-
Deportados	194	29	50	70	45	-	-	-	-	-	-	-	-
Expulsados	70	15	11	22	22	-	-	-	-	-	-	-	-

Cifras preliminares actualizadas al 30 de abril de 2019

Gráfico No.001 DEPORTACIONES, EXPULSIONES Y RETORNADOS POR MES: AÑO 2019

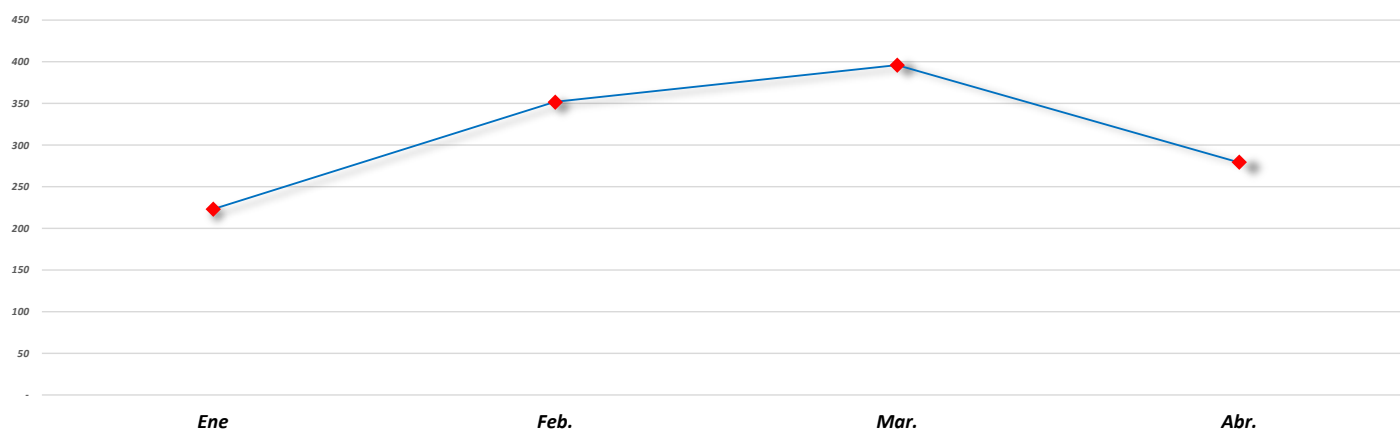
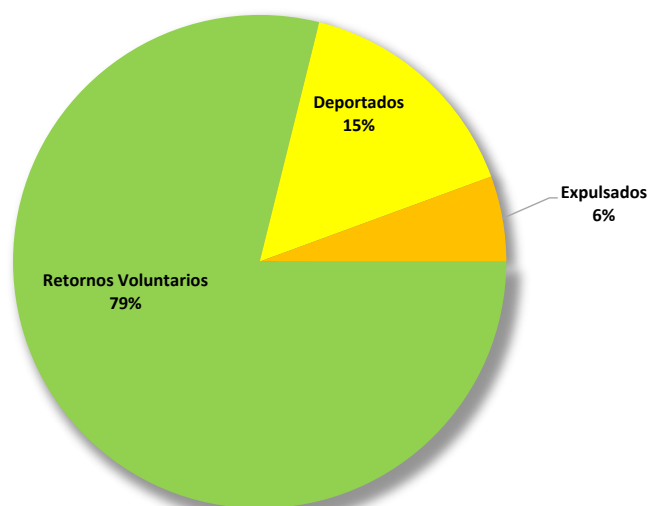


Gráfico No.002 PORCENTAJE DE DEPORTACIONES, EXPULSIONES Y RETORNADOS: AÑO 2019



**Cuadro No.002 DEPORTACIONES, EXPULSIONES Y
RETORNADOS POR CAUSAL: AÑO 2019**

Causal	Total
Total	1,250
Estadía Vencida	797
Situación Económica	179
Ingresar al País de Manera Irregular	96
Por Permanecer en el País Irregular	95
Actividad Lucrativa	31
Ser Deportado e Ingrese de Manera Irregular	17
Evasión de Puesto de Control	10
Haber Sido Condenado y Cumplió Pena por Delito	9
Constituir una Amenaza Para la Seguridad Colectiva	8
Antecedentes Penales en su País	6
Falta Administrativa de Policía	2

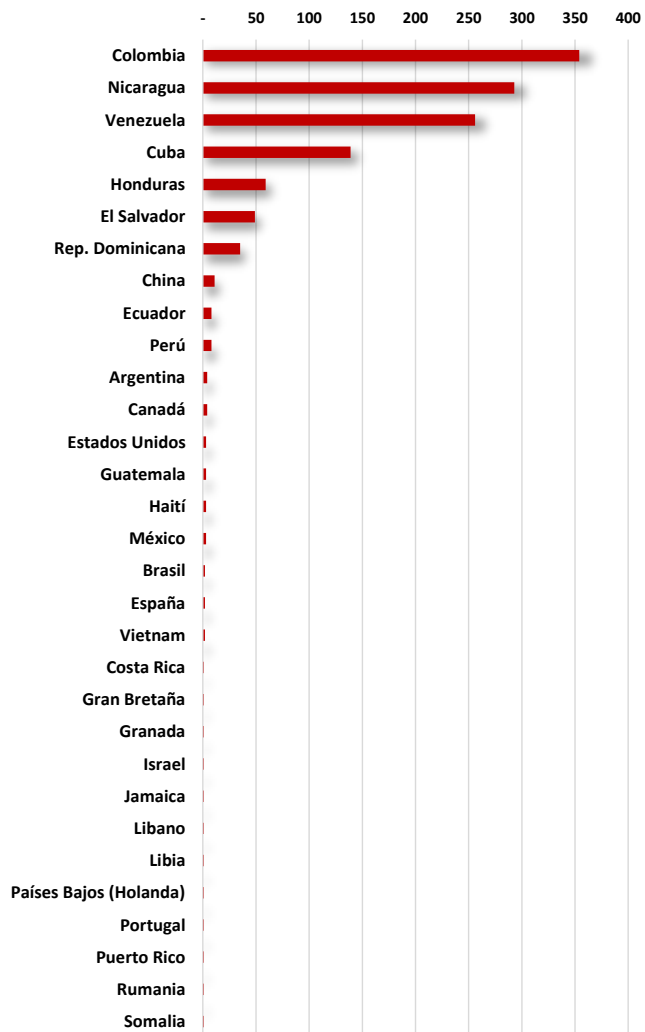
Cifras preliminares actualizadas al 30 de abril de 2019

**Cuadro No.003 DEPORTACIONES, EXPULSIONES Y
RETORNADOS POR PAÍS: AÑO 2019**

País	Total
Total	1,250
Colombia	354
Nicaragua	293
Venezuela	256
Cuba	139
Honduras	59
El Salvador	49
Rep. Dominicana	35
China	11
Ecuador	8
Perú	8
Argentina	4
Canadá	4
Estados Unidos	3
Guatemala	3
Haití	3
México	3
Brasil	2
España	2
Vietnam	2
Costa Rica	1
Gran Bretaña	1
Granada	1
Israel	1
Jamaica	1
Libano	1
Libia	1
Países Bajos (Holanda)	1
Portugal	1
Puerto Rico	1
Rumania	1
Somalia	1

Cifras preliminares actualizadas al 30 de abril de 2019

**Gráfico No.003 DEPORTACIONES, EXPULSIONES Y
RETORNADOS POR PAÍS: AÑO 2019**

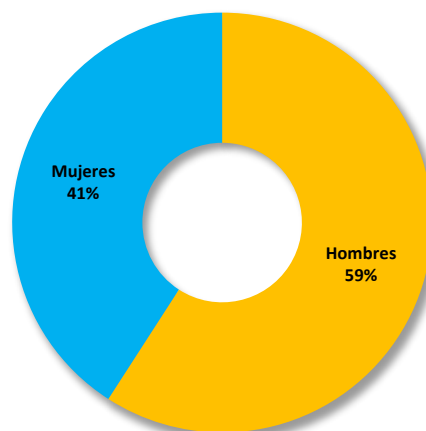


**Cuadro No.004 DEPORTACIONES,
EXPULSIONES Y RETORNADOS POR
SEXO: AÑO 2019**

Sexo	Total
Total	1,250
Hombres	739
Mujeres	511

Cifras preliminares actualizadas al 30 de abril de 2019

**Gráfico No.004 PORCENTAJE DE DEPORTACIONES, EXPULSIONES Y RETORNADOS
POR SEXO: AÑO 2019**



**Cuadro No.005 DEPORTACIONES,
EXPULSIONES Y RETORNADOS POR EDAD: AÑO
2019**

Edad	Total
Total	1,250
18-24	221
25-31	365
32-38	274
39-45	164
46-52	108
53-59	52
60-66	39
67 y más	27

Cifras preliminares actualizadas al 30 de abril de 2019

**Gráfico No.005 DEPORTACIONES, EXPULSIONES Y RETORNADOS POR RANGO DE EDAD:
AÑO 2019**

