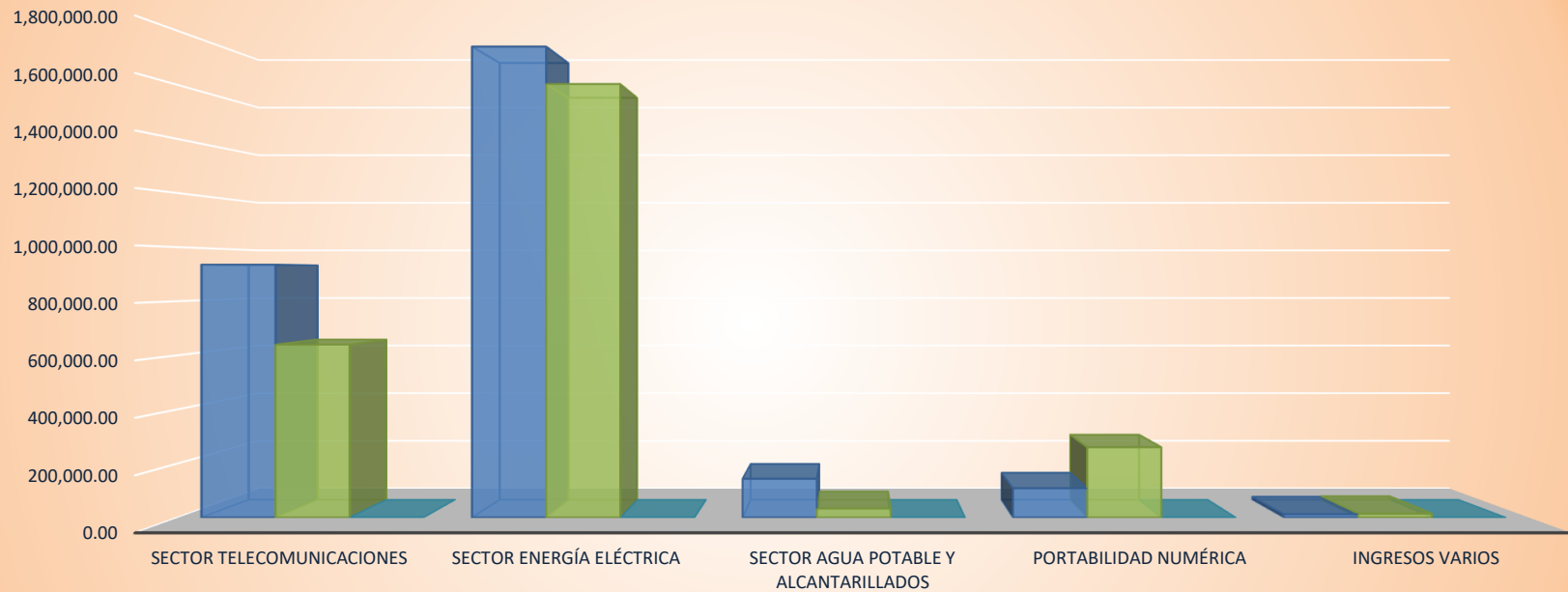
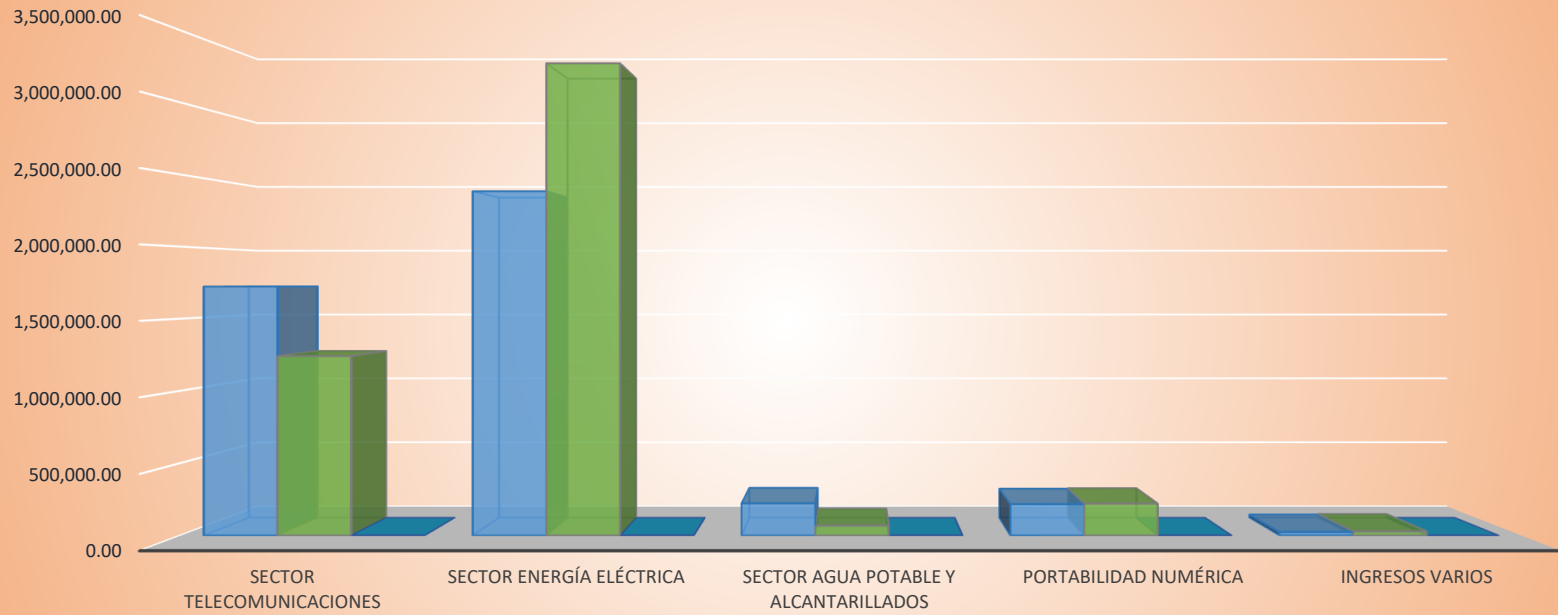


### Comparativo del Presupuesto de Ingresos por Sector al 31 de enero de 2020



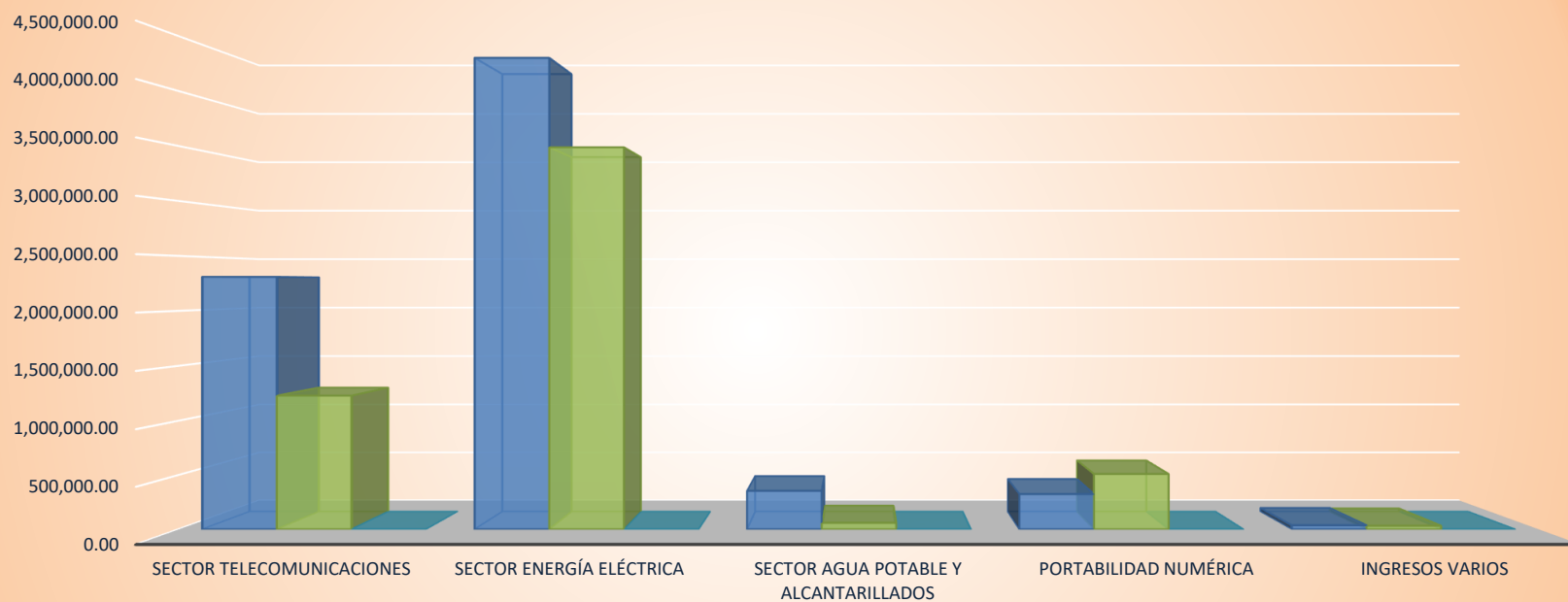
	Sector Telecomunicaciones	Sector Energía Eléctrica	Sector Agua Potable y Alcantarillados	Portabilidad Numérica	Ingresos Varios
■ Asignación Acumulada	935,504.75	1,741,652.72	143,502.53	108,333.00	12,500.00
■ Recaudación Acumulada	639,592.46	1,602,998.28	33,707.14	260,180.22	14,621.20
■ % de Ejecución	68.4%	92.0%	23.5%	240.2%	117.0%

## Comparativo del Presupuesto de Ingresos por Sector al 28 de febrero de 2021



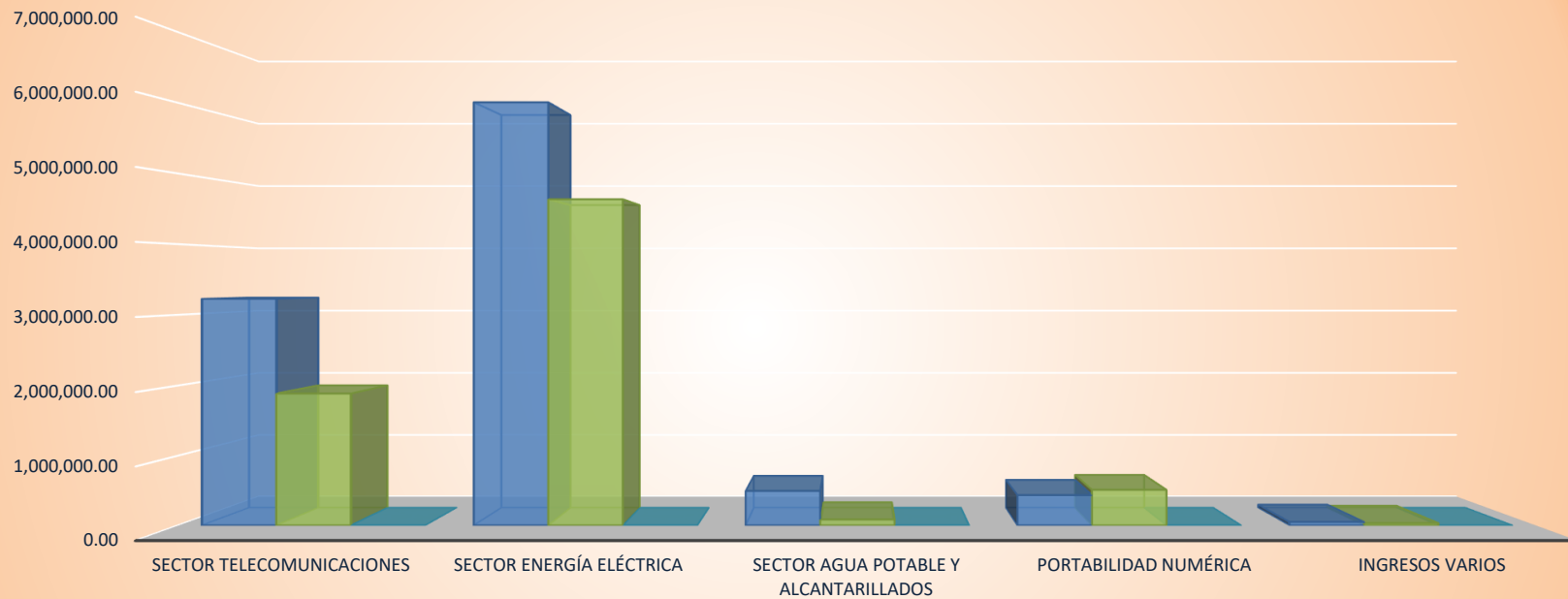
	Sector Telecomunicaciones	Sector Energía Eléctrica	Sector Agua Potable y Alcantarillados	Portabilidad Numérica	Ingresos Varios
Asignación Acumulada	1,722,560.07	2,383,153.68	222,334.25	216,666.00	25,000.00
Recaudación Acumulada	1,241,128.67	3,269,733.59	68,884.41	220,378.11	29,011.77
% de Ejecución	72.1%	137.2%	31.0%	101.7%	116.0%

### Comparativo del Presupuesto de Ingresos por Sector al 31 de marzo de 2020



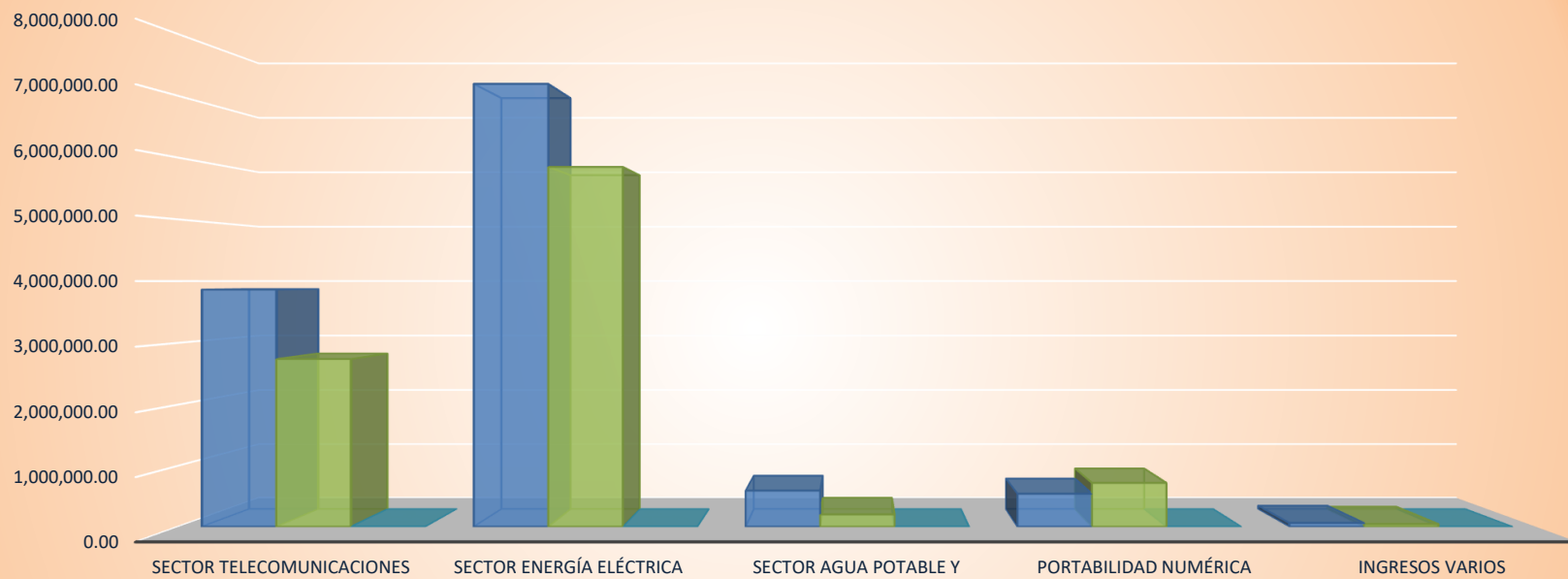
	Sector Telecomunicaciones	Sector Energía Eléctrica	Sector Agua Potable y Alcantarillados	Portabilidad Numérica	Ingresos Varios
■ Asignación Acumulada	2,309,936.83	4,300,467.49	354,334.68	324,999.00	37,500.00
■ Recaudación Acumulada	1,229,386.22	3,487,133.17	60,112.78	509,908.54	32,935.67
■ % de Ejecución	53.2%	81.1%	17.0%	156.9%	87.8%

### Comparativo del Presupuesto de Ingresos por Sector al 30 de abril de 2020



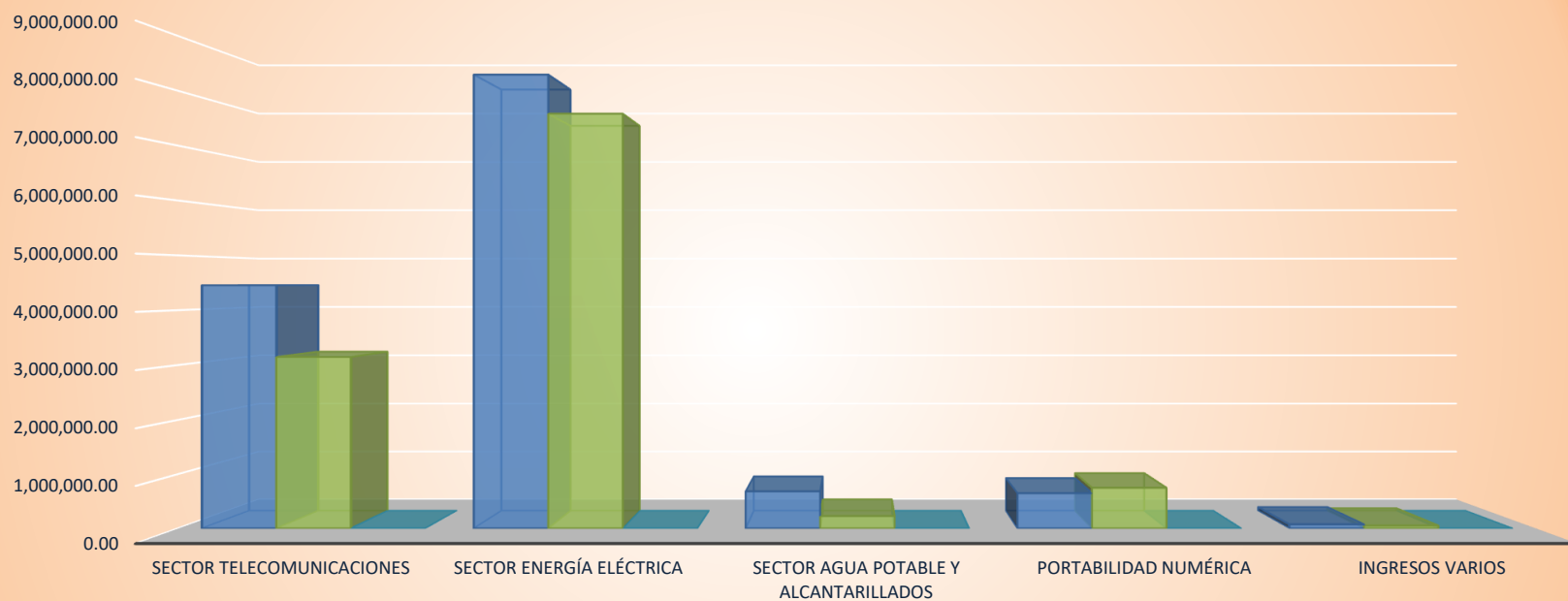
	Sector Telecomunicaciones	Sector Energía Eléctrica	Sector Agua Potable y Alcantarillados	Portabilidad Numérica	Ingresos Varios
■ Asignación Acumulada	3,226,003.89	6,005,932.56	494,855.55	433,332.00	50,000.00
■ Recaudación Acumulada	1,887,194.28	4,634,485.31	85,644.91	509,908.54	33,045.67
■ % de Ejecución	58.5%	77.2%	17.3%	117.7%	66.1%

### Comparativo del Presupuesto de Ingresos por Sector al 31 de mayo de 2020



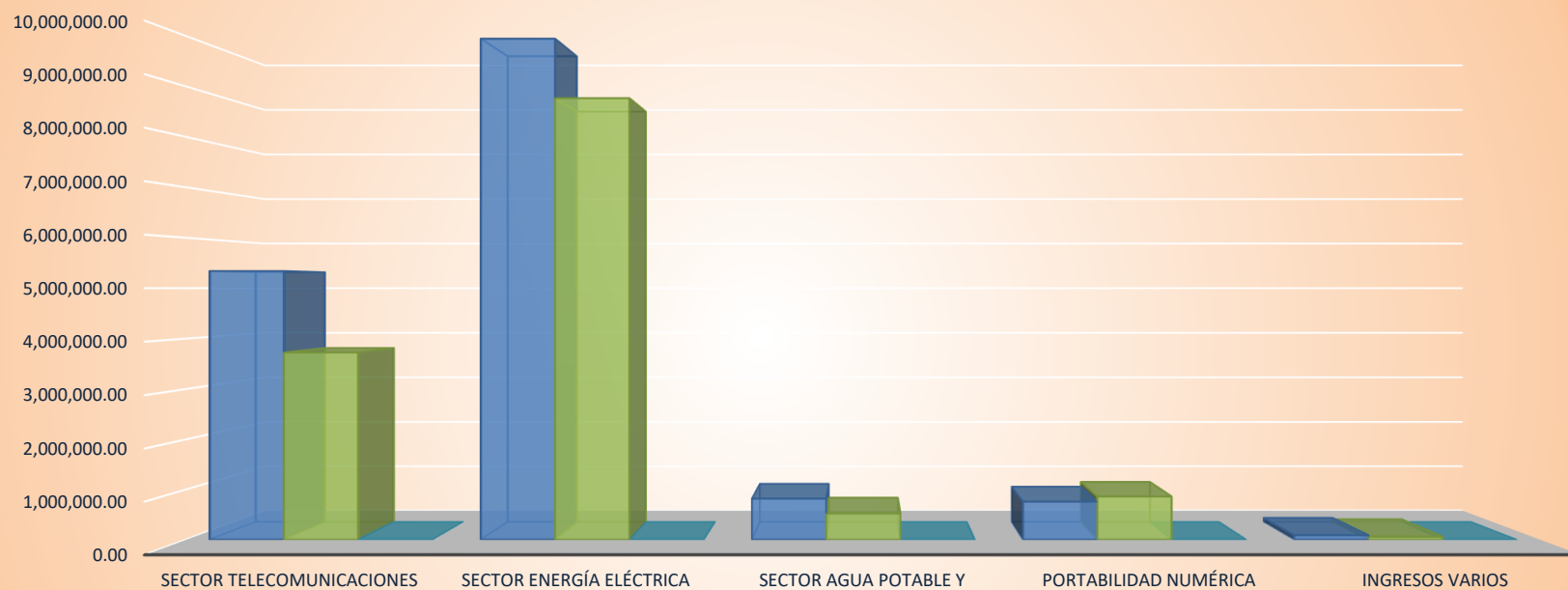
	Sector Telecomunicaciones	Sector Energía Eléctrica	Sector Agua Potable y Alcantarillados	Portabilidad Numérica	Ingresos Varios
■ Asignación Acumulada	3,862,993.91	7,191,832.92	592,567.17	541,665.00	62,500.00
■ Recaudación Acumulada	2,738,170.55	5,847,213.61	202,657.31	720,175.74	43,815.45
■ % de Ejecución	70.9%	81.3%	34.2%	133.0%	70.1%

### Comparativo del Presupuesto de Ingresos por Sector al 30 de junio de 2020



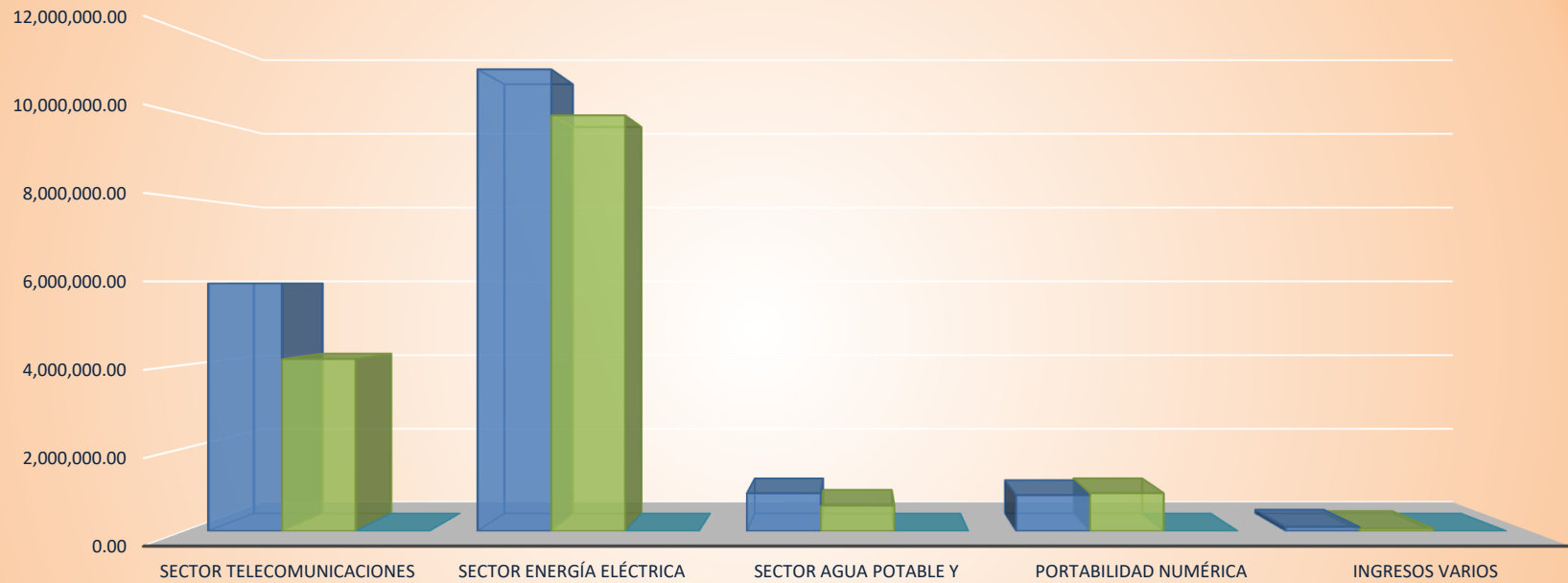
	Sector Telecomunicaciones	Sector Energía Eléctrica	Sector Agua Potable y Alcantarillados	Portabilidad Numérica	Ingresos Varios
■ Asignación Acumulada	4,454,612.30	8,293,263.74	683,318.96	649,998.00	75,000.00
■ Recaudación Acumulada	3,148,190.71	7,581,136.39	228,153.28	749,395.86	51,568.78
■ % de Ejecución	70.7%	91.4%	33.4%	115.3%	68.8%

### Comparativo del Presupuesto de Ingresos por Sector al 31 de julio de 2020



	Sector Telecomunicaciones	Sector Energía Eléctrica	Sector Agua Potable y Alcantarillados	Portabilidad Numérica	Ingresos Varios
Asignación Acumulada	5,341,016.53	9,943,504.79	819,289.68	758,331.00	87,500.00
Recaudación Acumulada	3,725,584.67	8,765,381.63	522,052.11	861,323.55	58,360.68
% de Ejecución	69.8%	88.2%	63.7%	113.6%	66.7%

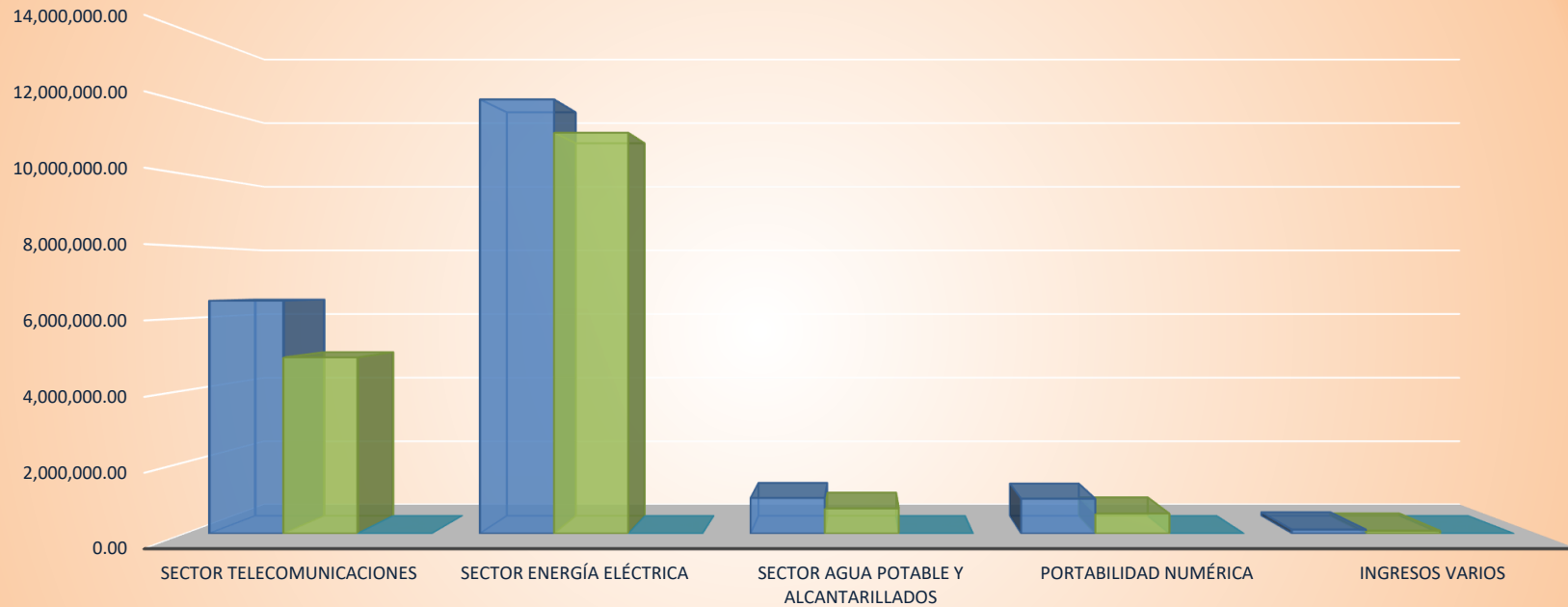
## Comparativo del Presupuesto de Ingresos por Sector al 31 de agosto de 2020



	Sector Telecomunicaciones	Sector Energía Eléctrica	Sector Agua Potable y Alcantarillados	Portabilidad Numérica	Ingresos Varios
■ Asignación Acumulada	5,950,090.27	11,077,432.68	912,719.05	866,664.00	100,000.00
■ Recaudación Acumulada	4,139,694.31	9,976,490.09	615,393.67	915,575.00	63,128.05
■ % de Ejecución	69.6%	90.1%	67.4%	105.6%	63.1%

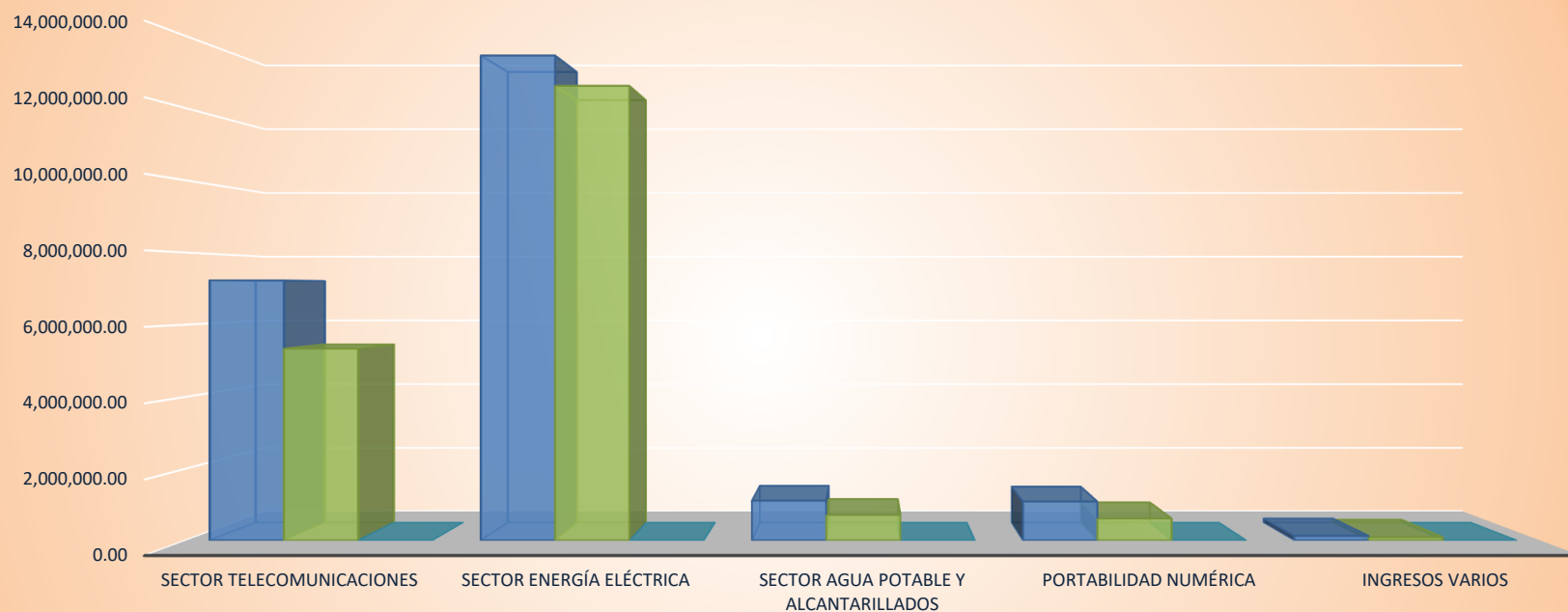


### Comparativo del Presupuesto de Ingresos por Sector al 30 de septiembre de 2020



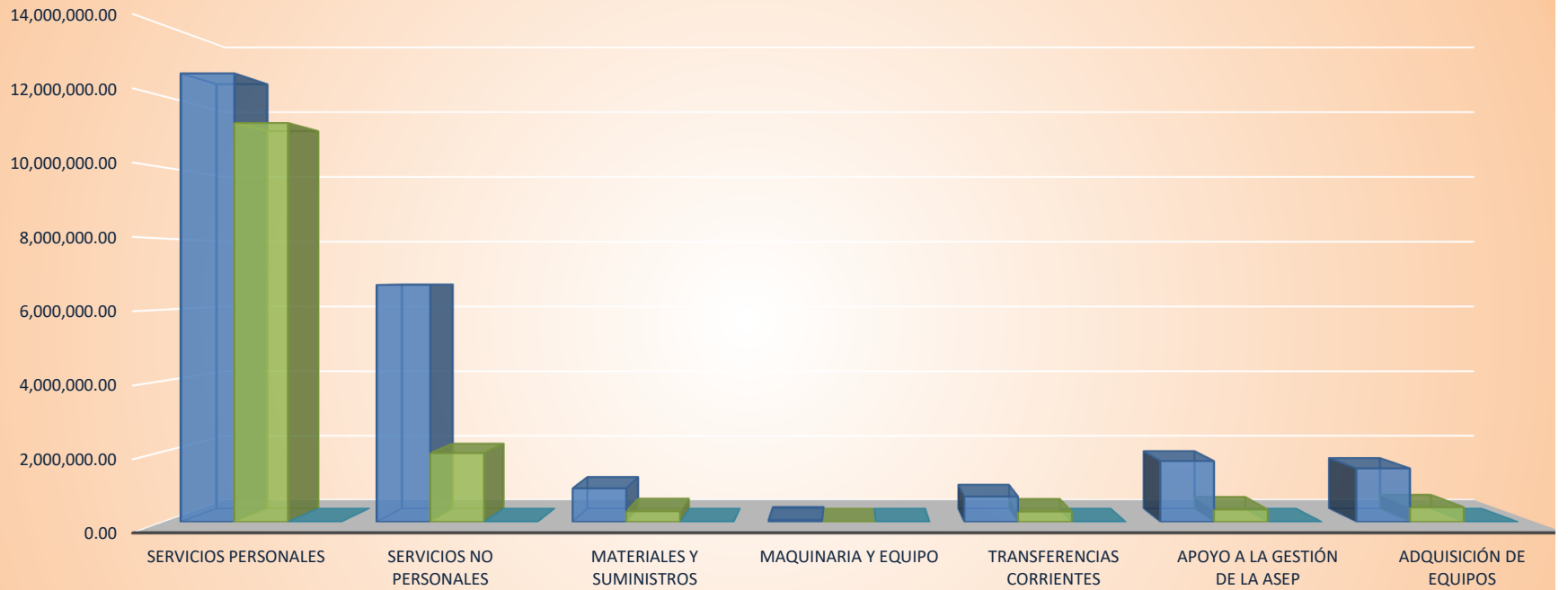
	Sector Telecomunicaciones	Sector Energía Eléctrica	Sector Agua Potable y Alcantarillados	Portabilidad Numérica	Ingresos Varios
■ Asignación Acumulada	6,486,159.97	12,075,447.12	994,949.91	974,998.00	112,500.00
■ Recaudación Acumulada	4,913,992.71	11,150,750.95	703,162.23	559,290.16	77,122.72
■ % de Ejecución	75.8%	92.3%	70.7%	57.4%	68.6%

### Comparativo del Presupuesto de Ingresos por Sector al 31 de octubre de 2020



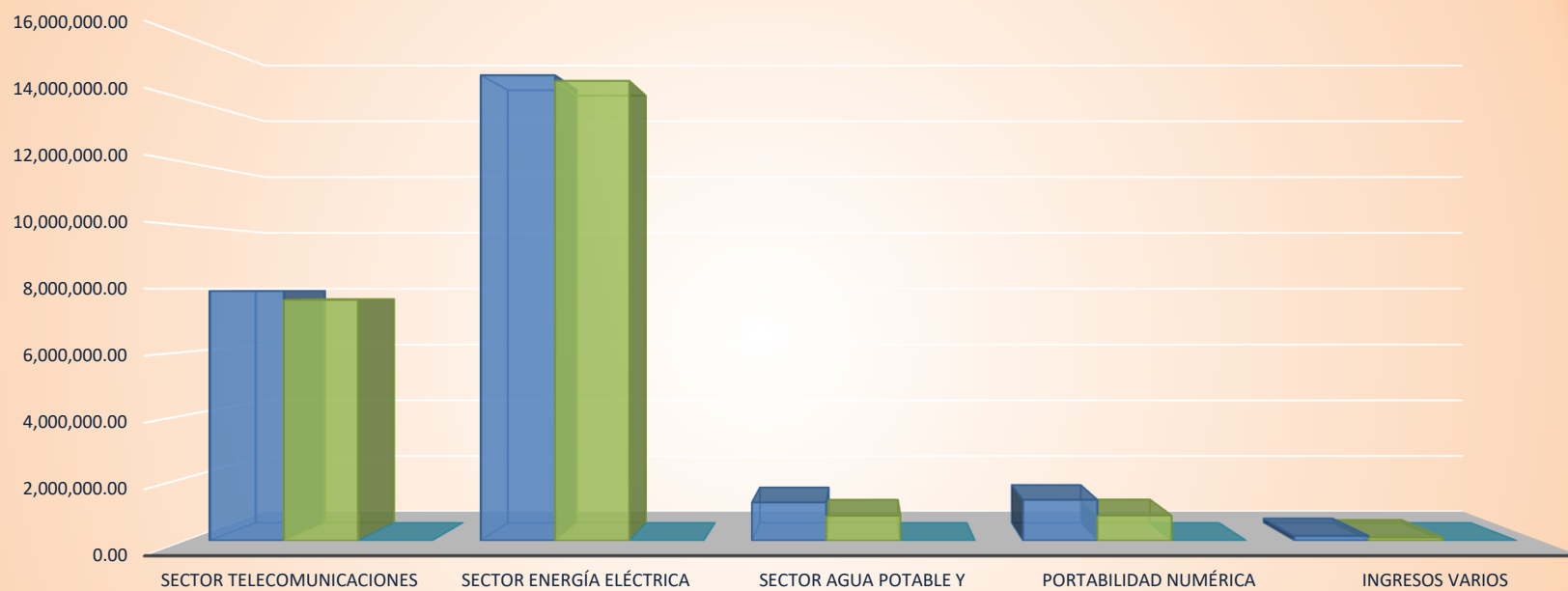
	Sector Telecomunicaciones	Sector Energía Eléctrica	Sector Agua Potable y Alcantarillados	Portabilidad Numérica	Ingresos Varios
Asignación Acumulada	7,227,767.36	13,456,116.25	1,108,709.39	1,083,332.00	125,000.00
Recaudación Acumulada	5,336,625.58	12,616,680.05	711,091.31	611,360.79	87,311.36
% de Ejecución	73.8%	93.8%	64.1%	56.4%	69.8%

## Comparativo del Presupuesto de Egresos por Grupo de Gastos e Inversiones al 30 de noviembre de 2020



	Servicios Personales	Servicios No Personales	Materiales y Suministros	Maquinaria y Equipo	Transferencias Corrientes	Apoyo a la Gestión de la ASEP	Adquisición de Equipo
Asignación Acumulada	12,640,735.00	6,696,057.00	953,541.00	50,700.00	719,750.00	1,729,500.00	1,520,500.00
Ejecución Acumulada	11,246,662.93	1,954,340.76	302,959.56	0.00	293,333.87	352,811.47	420,470.20
% de Ejecución	89.0%	29.2%	31.8%	0.0%	40.8%	20.4%	27.7%

### Comparativo del Presupuesto de Ingresos por Sector al 31 de diciembre de 2020



	Sector Telecomunicaciones	Sector Energía Eléctrica	Sector Agua Potable y Alcantarillados	Portabilidad Numérica	Ingresos Varios
■ Asignación Acumulada	7,926,713.44	14,757,361.75	1,215,924.81	1,300,000.00	150,000.00
■ Recaudación Acumulada	7,648,626.35	14,576,562.59	795,950.90	801,945.16	100,255.98
■ % de Ejecución	96.5%	98.8%	65.5%	61.7%	66.8%























