



MINISTERIO PÚBLICO
 PROCURADURÍA GENERAL DE LA NACIÓN

Cuadro 1. NÚMERO DE VÍCTIMAS DE HOMICIDIOS REGISTRADOS A NIVEL NACIONAL SEGÚN MES, DEL 1 DE ENERO AL 31 DE DICIEMBRE DE 2020 (p)

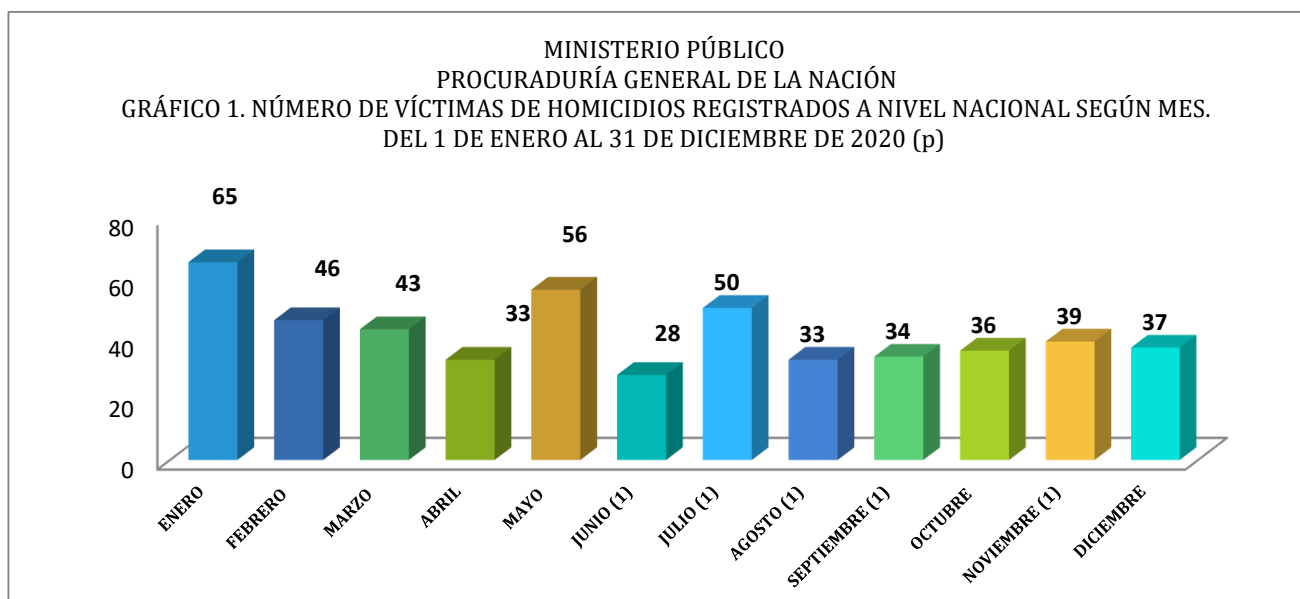
MES	CANTIDAD	PORCENTAJE
TOTAL...	500	100%
ENERO	65	13%
FEBRERO	46	9%
MARZO	43	9%
ABRIL	33	7%
MAYO	56	11%
JUNIO (1)	28	6%
JULIO (1)	50	10%
AGOSTO (1)	33	7%
SEPTIEMBRE (1)	34	7%
OCTUBRE	36	7%
NOVIEMBRE (1)	39	8%
DICIEMBRE	37	7%

(p) Hace referencia a cifras preliminares.

Los datos mostrados en el cuadro pueden variar en el tiempo según el método y forma de investigación utilizada por los Fiscales de la Institución.

(1) Se realizaron actualizaciones en el número de víctimas de homicidio en los meses de junio (1), julio (1), agosto (1), septiembre (1) y noviembre (1), debido al proceso investigativo que llevan los fiscales en los diversos casos.

Fuente: Centro de Estadísticas, Ministerio Público de Panamá/ Unidades de Homicidios Ministerio Público.



(p) Hace referencia a cifras preliminares.

Fuente: Centro de Estadísticas, Ministerio Público de Panamá/ Unidades de Homicidios Ministerio Público.



MINISTERIO PÚBLICO
 PROCURADURÍA GENERAL DE LA NACIÓN

Cuadro 2. NÚMERO DE VÍCTIMAS DE HOMICIDIOS REGISTRADOS A NIVEL NACIONAL SEGÚN ÁREA GEOGRÁFICA, DEL 1 DE ENERO AL 31 DE DICIEMBRE DE 2020 (p)

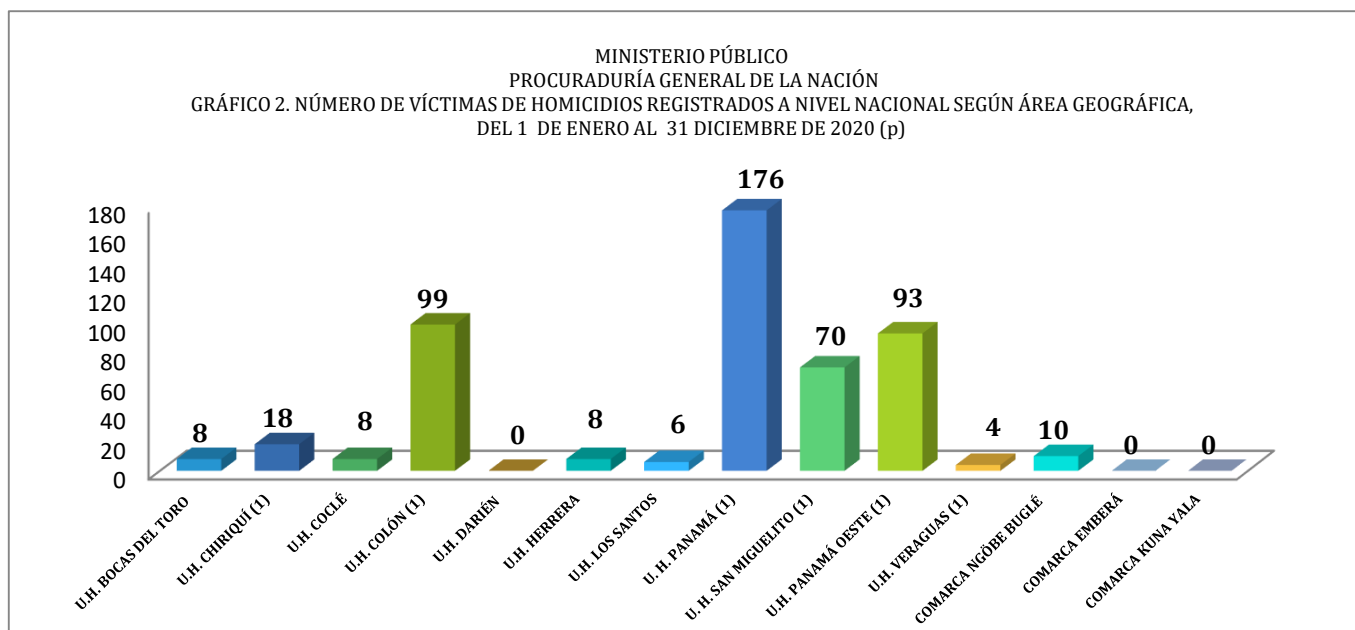
UNIDADES DE HOMICIDIO ÁREA GEOGRÁFICA	CANTIDAD	PORCENTAJE
TOTAL...	500	100%
U.H. BOCAS DEL TORO	8	2%
U.H. CHIRIQUÍ (1)	18	4%
U.H. COCLÉ	8	2%
U.H. COLÓN (1)	99	20%
U.H. DARIÉN	0	0%
U.H. HERRERA	8	2%
U.H. LOS SANTOS	6	1%
U. H. PANAMÁ (1)	176	35%
U. H. SAN MIGUELITO (1)	70	14%
U.H. PANAMÁ OESTE (1)	93	19%
U.H. VERAGUAS (1)	4	1%
COMARCA NGÖBE BUGLÉ	10	2%
COMARCA EMBERÁ	0	0%
COMARCA KUNA YALA	0	0%

(p) Hace referencia a cifras preliminares.

Los datos mostrados en el cuadro pueden variar en el tiempo según el método y forma de investigación utilizada por los Fiscales de la Institución.

(1) Se realizaron actualizaciones en el número de víctimas de homicidios en las U.H Chiriquí, U.H. Colón, U.H. Panamá, U.H San Miguelito, U.H Panamá Oeste y U.H Veraguas debido al proceso investigativo que llevan los fiscales en los diversos casos.

Fuente: Centro de Estadísticas, Ministerio Público de Panamá/ Unidades de Homicidios Ministerio Público.



(p) Hace referencia a cifras preliminares.

Fuente: Centro de Estadísticas, Ministerio Público de Panamá/ Unidades de Homicidios Ministerio Público.



MINISTERIO PÚBLICO
PROCURADURÍA GENERAL DE LA NACIÓN

Cuadro 3. NÚMERO DE VÍCTIMAS DE HOMICIDIOS REGISTRADOS A NIVEL NACIONAL SEGÚN GÉNERO,
DEL 1 DE ENERO AL 31 DE DICIEMBRE DE 2020 (p)

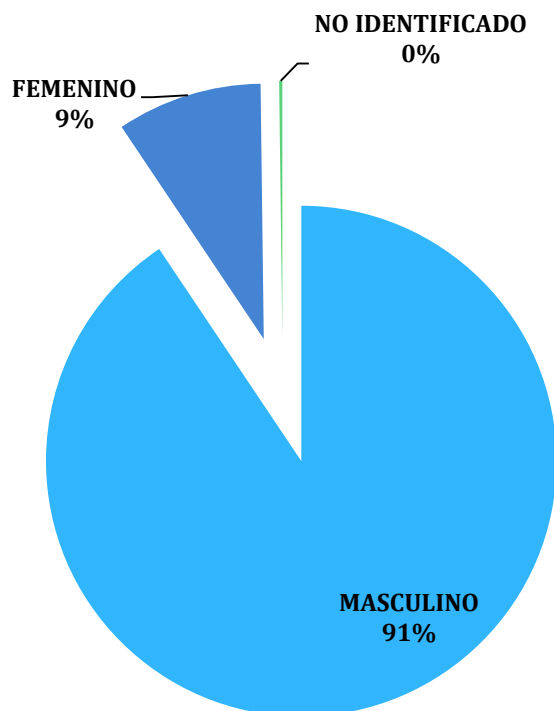
GÉNERO	CANTIDAD	PORCENTAJE
TOTAL...	500	100%
MASCULINO	453	91%
FEMENINO	46	9%
NO IDENTIFICADO (1)	1	0%

(p) Hace referencia a cifras preliminares.

(1) La variable no identificado, se refiere a cuerpos que en su momento no se les pudo dictaminar el género por su estado de descomposición y /o grado de calcinación. También son causas que se mantienen en investigación.

Fuente: Centro de Estadísticas, Ministerio Público de Panamá/ Unidades de Homicidios Ministerio Público.

MINISTERIO PÚBLICO
PROCURADURÍA GENERAL DE LA NACIÓN
GRÁFICO 3. PORCENTAJE DE VÍCTIMAS DE HOMICIDIOS REGISTRADOS A NIVEL NACIONAL SEGÚN GÉNERO.
DEL 1 DE ENERO AL 31 DE DICIEMBRE DE 2020 (p)



(p) Hace referencia a cifras preliminares.

Fuente: Centro de Estadísticas, Ministerio Público de Panamá/ Unidades de Homicidios Ministerio Público.



MINISTERIO PÚBLICO
 PROCURADURÍA GENERAL DE LA NACIÓN

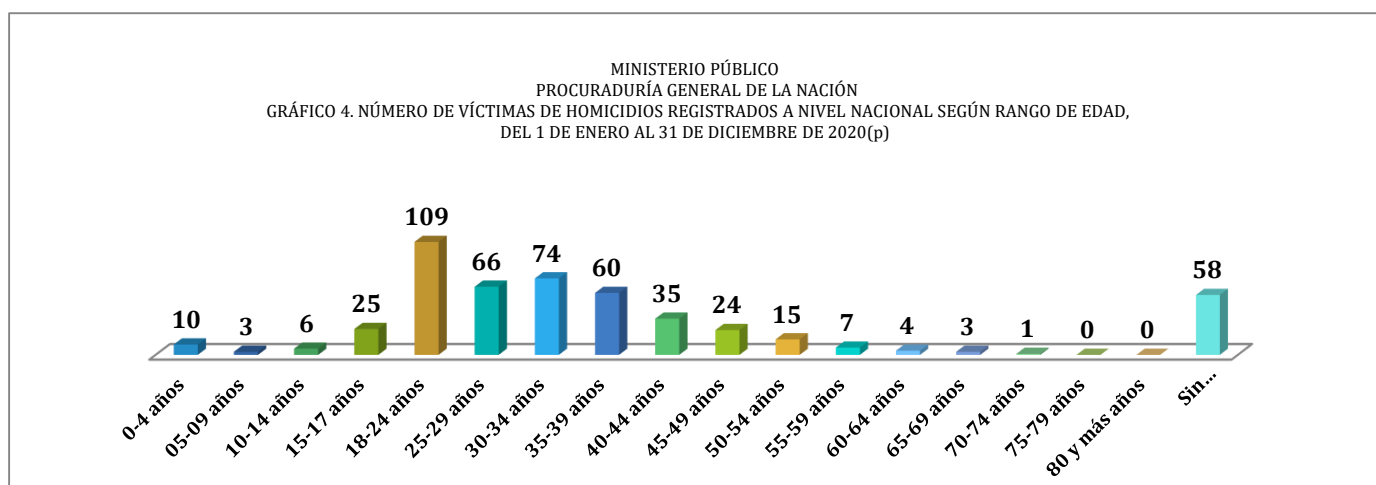
Cuadro 4. NÚMERO DE VÍCTIMAS DE HOMICIDIOS REGISTRADOS A NIVEL NACIONAL SEGÚN RANGO DE EDAD, DEL 1 DE ENERO AL 31 DE DICIEMBRE DE 2020 (p)

RANGO DE EDAD	TOTAL	PORCENTAJE
TOTAL...	500	100%
0-4 años	10	2%
05-09 años	3	1%
10-14 años	6	1%
15-17 años	25	5%
18-24 años	109	22%
25-29 años	66	13%
30-34 años	74	15%
35-39 años	60	12%
40-44 años	35	7%
45-49 años	24	5%
50-54 años	15	3%
55-59 años	7	1%
60-64 años	4	1%
65-69 años	3	1%
70-74 años	1	0%
75-79 años	0	0%
80 y más años	0	0%
Sin Determinar (1)	58	12%

(p) Hace referencia a cifras preliminares.

(1) Las cifras sin determinar, se refiere a cuerpos que en su momento no se les pudo dictaminar el rango de edad por su estado de descomposición y/o grado de calcinación. También son causas que se mantienen en investigación.

Fuente: Centro de Estadísticas, Ministerio Público de Panamá/ Unidades de Homicidios Ministerio Público.



(p) Hace referencia a cifras preliminares.

(1) Las cifras sin determinar, se refiere a cuerpos que en su momento no se les pudo dictaminar el rango de edad por su estado de descomposición y/o grado de calcinación. También son causas que se mantienen en investigación.

Fuente: Centro de Estadísticas, Ministerio Público de Panamá/ Unidades de Homicidios Ministerio Público.



MINISTERIO PÚBLICO
 PROCURADURÍA GENERAL DE LA NACIÓN

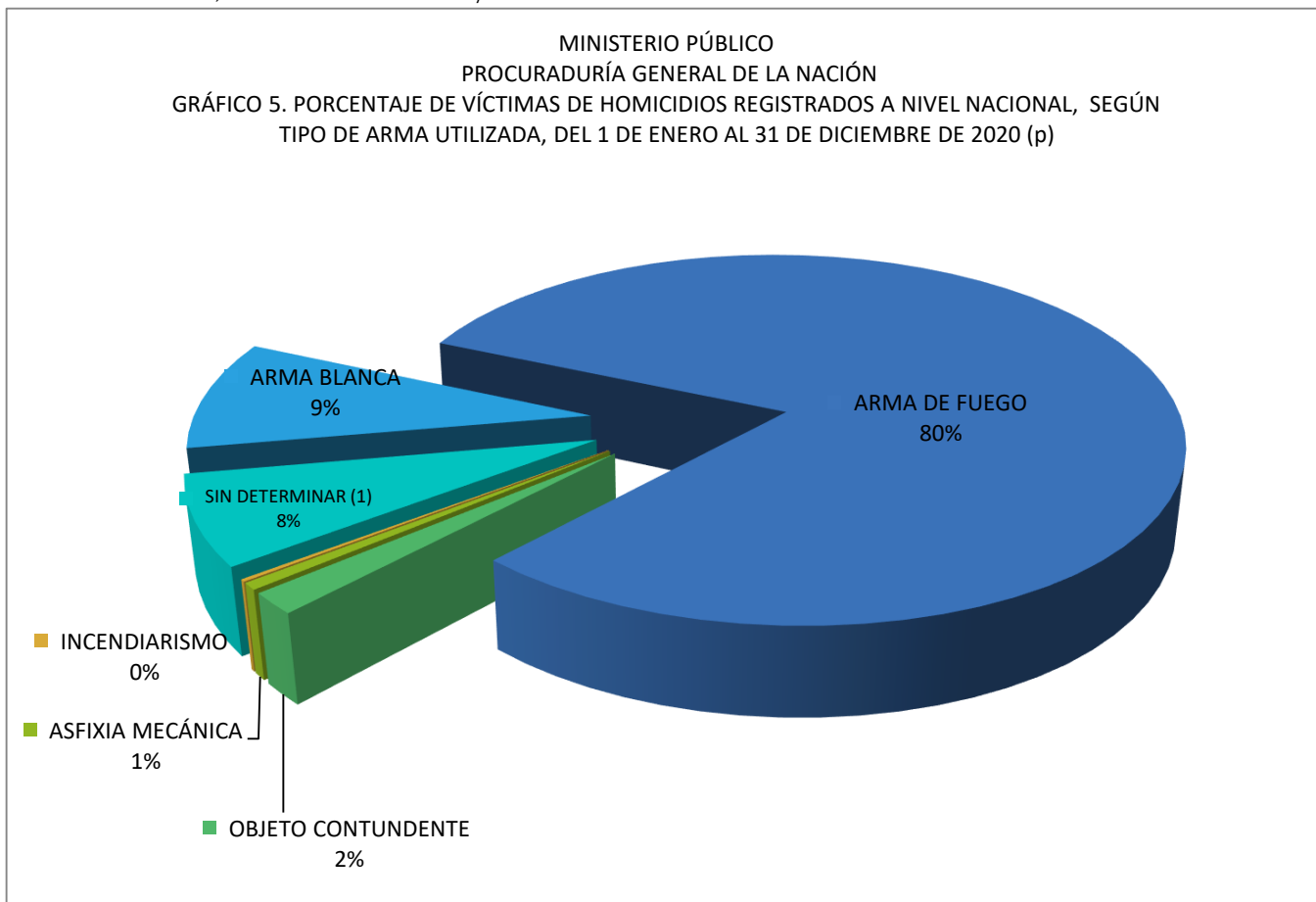
Cuadro 5. NÚMERO DE VÍCTIMAS DE HOMICIDIOS REGISTRADOS A NIVEL NACIONAL, SEGÚN TIPO DE ARMA UTILIZADA, DEL 1 DE ENERO AL 31 DE DICIEMBRE DE 2020 (p)

TIPO DE ARMA UTILIZADA	TOTAL	PORCENTAJE
TOTAL...	500	100%
ARMA BLANCA	47	9%
ARMA DE FUEGO	402	80%
OBJETO CONTUNDENTE	9	2%
ASFIXIA MECÁNICA	3	1%
INCENDIARISMO	1	0%
SIN DETERMINAR (1)	38	8%

(p) Hace referencia a cifras preliminares.

(1) Las cifras sin determinar, se refiere a cuerpos que en su momento no se les pudo dictaminar el tipo de arma utilizada por su estado de descomposición o grado de calcinación. También son causas que se mantienen en investigación.

Fuente: Centro de Estadísticas, Ministerio Público de Panamá/ Unidades de Homicidios Ministerio Público.



(p) Hace referencia a cifras preliminares.

(1) Las cifras sin determinar, se refiere a cuerpos que en su momento no se les pudo dictaminar el tipo de arma por su estado de descomposición y/o grado de calcinación. También son causas que se mantienen en investigación.

Fuente: Centro de Estadísticas, Ministerio Público de Panamá/ Unidades de Homicidios Ministerio Público.