

Cuadro. No 1 LEGALIZADOS POR TIPO SEGÚN MES: AÑO 2019

Tipo	Total	Ene.	Feb.	Mar.	Abr.	May.	Jun.	Jul.	Ago.	Sep.	Oct.	Nov.	Dic.
<b>Total</b>	<b>37,947</b>	<b>7,091</b>	<b>6,751</b>	<b>5,218</b>	<b>4,787</b>	<b>5,304</b>	<b>3,782</b>	<b>3,251</b>	<b>1,763</b>	-	-	-	-
Permiso de Residente Temporal	2,896	472	451	207	407	405	287	281	386	-	-	-	-
Permiso de Residente Permanente	4,482	484	648	439	666	700	98	798	649	-	-	-	-
Permiso Provisional	3,542	530	602	345	525	527	486	317	210	-	-	-	-
Procesos Extraordinarios (1)	25,268	5,400	4,910	4,020	3,015	3,530	2,765	1,527	101	-	-	-	-
Prórrogas	1,748	205	140	207	173	141	145	327	410	-	-	-	-
Otros	11	-	-	-	1	1	1	1	7	-	-	-	-

Cifras preliminares actualizadas al 31 de agosto sujetas a revisión.

(1) Decretos 167 y 168

Nota: Las Legalizaciones corresponden a los Permisos Ordinarios y Extraordinarios aprobados incluyendo los Decretos 167 y 168.

Gráfico. No 1 LEGALIZADOS POR TIPO: AÑO 2019

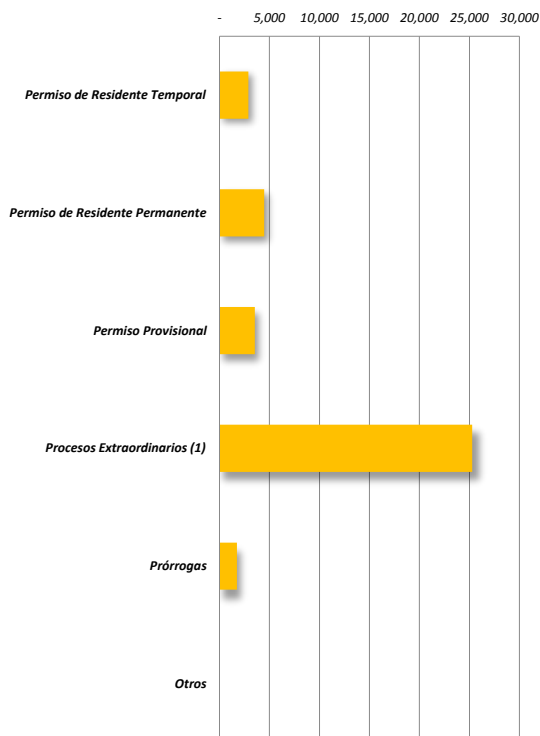


Gráfico. No 2 LEGALIZADOS POR MES: AÑO 2019

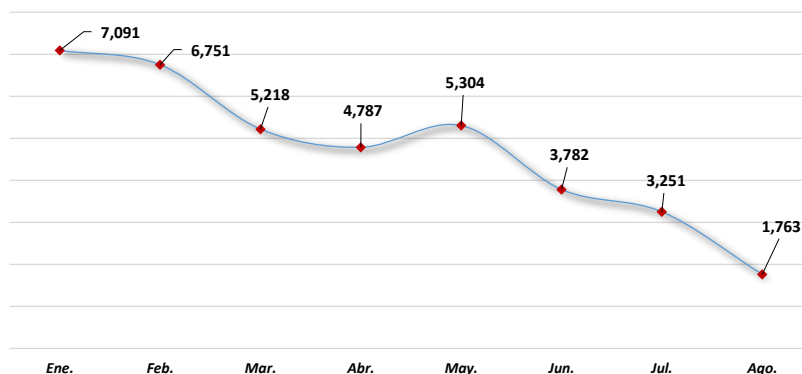
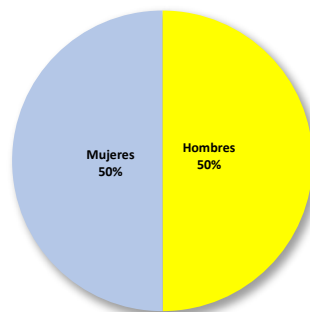


Gráfico. No 3 RELACIÓN PORCENTUAL DE LEGALIZADOS POR SEXO: AÑO 2019



Cuadro. No 2 LEGALIZADOS POR SEXO SEGÚN MES: AÑO 2019

Sexo	Total
<b>Total</b>	<b>37,947</b>
Hombres	18,962
Mujeres	18,985

Cifras preliminares actualizadas al 31 de agosto.



Cuadro. No 3 LEGALIZACIONES POR PAÍS: AÑO 2019

País	Total
<b>TOTAL</b>	<b>37,947</b>
Venezuela	16,392
Colombia	6,842
Nicaragua	4,977
El Salvador	954
China	923
Rep. Dominicana	773
Estados Unidos	636
Brasil	538
España	483
México	471
Perú	458
Honduras	399
India	317
Costa Rica	298
Filipinas	291
Italia	290
Ecuador	240
Argentina	238
Cuba	214
Guatemala	195
Sudáfrica	183
Chile	180
Canadá	176
Francia	168
Alemania	152
Corea del Sur	126
Portugal	114
Australia	83
Otros	836

*Cifras preliminares actualizadas al 31 de agosto.*

Gráfico. No 4 LEGALIZACIONES POR PAÍS: AÑO 2019

