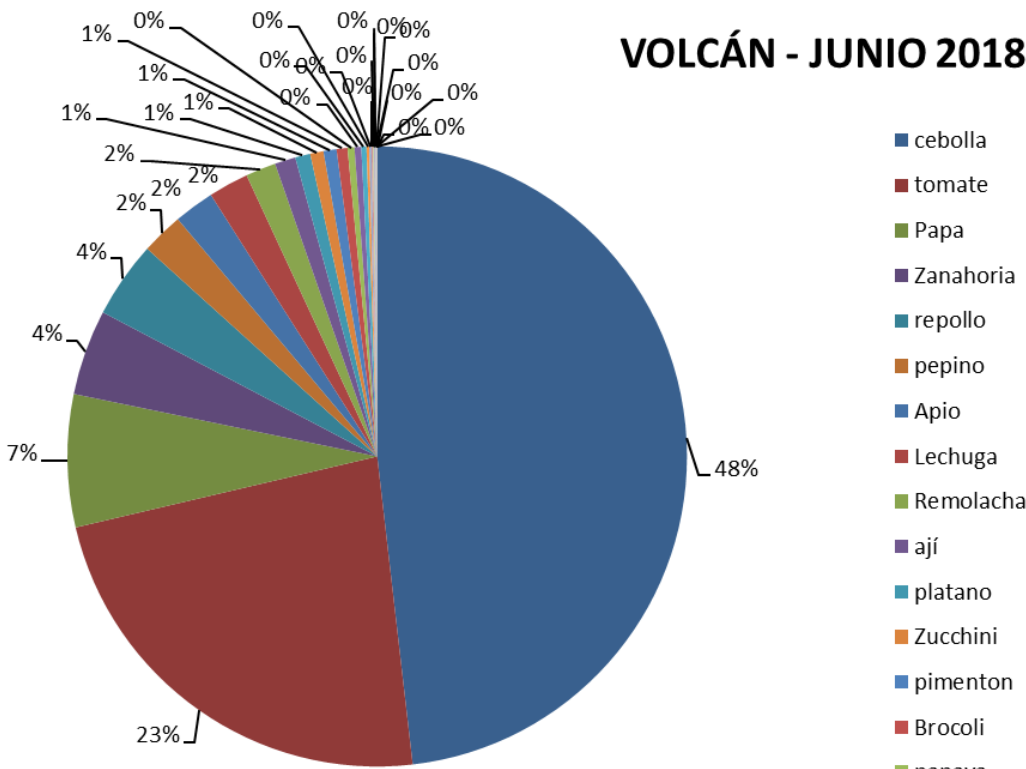


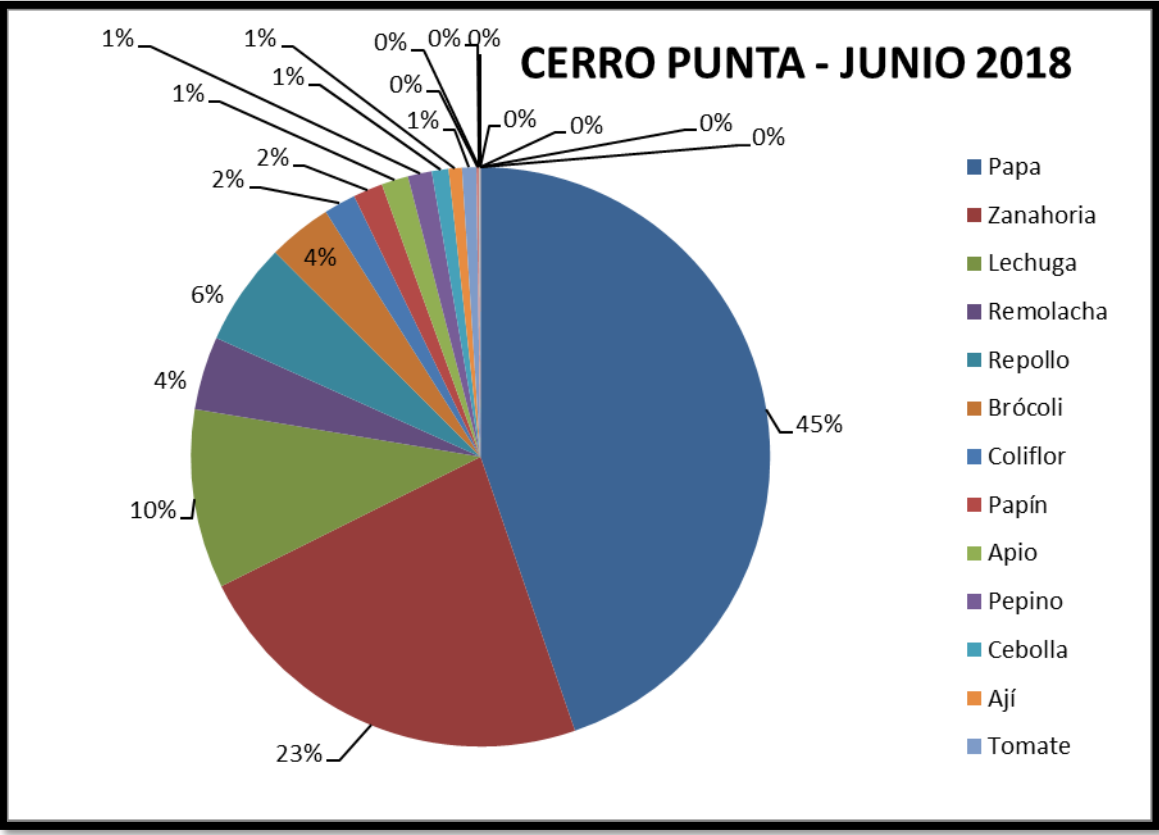
CANTIDAD DE PRODUCTO INGRESADO AL CENTRO POR MES - VOLCÁN**JUNIO 2018**

PRODUCTO	JUNIO	TOTAL GENERAL	TOTAL QUINTALES	%
Cebolla	506,695	506,695	5,067	48
Tomate	243,540	243,540	2,435	23
Papa	72,697	72,697	727	7
Zanahoria	46,908	46,908	469	4
Repollo	41,981	41,981	420	4
Pepino	23,018	23,018	230	2
Apio	22,197	22,197	222	2
Lechuga	21,991	21,991	220	2
Remolacha	16,634	16,634	166	2
Ají	11,407	11,407	114	1
Plátano	8,319	8,319	83	1
Zucchini	7,301	7,301	73	1
Pimentón	7,143	7,143	71	1
Brócoli	5,992	5,992	60	1
Papaya	3,795	3,795	38	0.4
Habichuela	3,679	3,679	37	0.3
Chayote	2,836	2,836	28	0.3
Maracuyá	1,496	1,496	15	0.1
Mango	1,120	1,120	11	0.1
Limón	880	880	9	0.1
Cherry	660	660	7	0.1
Perejil	546	546	5	0.1
Cebollina	422	422	4	0.04
Berenjena	332	332	3.3	0.03
Puerro	103	103	1	0.01
Espinaca	97	97	1	0.01
Coliflor	85	85	0.9	0.01
Fresas	26	26	0.3	0.002
Berro	2	2	0	0.0002
Total General	1,051,901	1,051,901	10,519	100

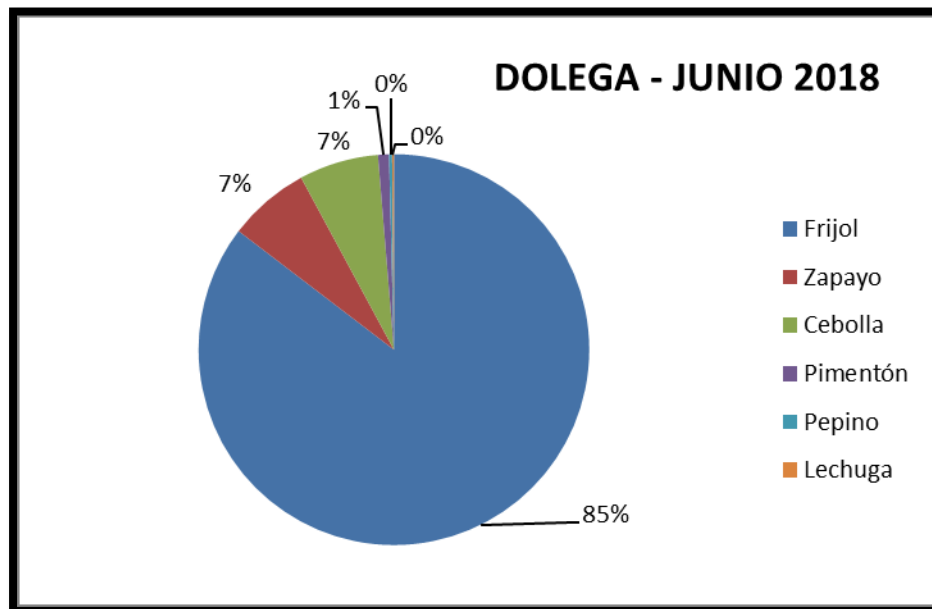
VOLCÁN - JUNIO 2018



CANTIDAD DE PRODUCTO INGRESADO AL CENTRO POR MES - CERRO PUNTA				
JUNIO 2018				
PRODUCTO	JUNIO	TOTAL GENERAL	TOTAL QUINTALES	%
Papa	424,351	424,351	4,244	45
Zanahoria	217,508	217,508	2,175	23
Lechuga	94,990	94,990	950	10
Repollo	54,444	54,444	544	6
Remolacha	38,867	38,867	389	4
Brócoli	33,850	33,850	339	4
Coliflor	16,900	16,900	169	2
Papín	15,707	15,707	157	2
Apio	14,186	14,186	142	1
Pepino	12,696	12,696	127	1
Cebolla	8,929	8,929	89	1
Tomate	7,522	7,522	75	1
Ají	6,993	6,993	70	1
Perejil	1,323	1,323	13	0
Puerro	233	233	2	0
Pimentón	224	224	2	0
Rábano	135	135	1	0
Habichuela	119	119	1	0
Zucchini	58	58	1	0
Cebollina	45	45	0	0
Tomate palo	27	27	0	0
Total General	949,110	949,110	9,491	100



CANTIDAD DE PRODUCTO INGRESADO AL CENTRO POR MES - DOLEGA				
JUNIO 2018				
PRODUCTO	JUNIO	TOTAL GENERAL	TOTAL QUINTALES	%
Frijol	219,996	219,996	2,200	85
Zapayo	17,402	17,402	174	7
Cebolla	16,924	16,924	169	7
Pimentón	2,347	2,347	23	1
Pepino	649	649	6	0.3
Lechuga	370	370	4	0.1
Total General	257,689	257,689	2,577	100



CANTIDAD DE PRODUCTO INGRESADO AL CENTRO POR MES - EL EJIDO				
JUNIO 2018				
PRODUCTO	JUNIO	TOTAL GENERAL LBS	TOTAL QUINTALES	%
Otros	97,571	97,571	976	76
Mango	25,296	25,296	253	20
Ñame	4,434	4,434	44	3
Melón	388	388	4	0.3
Tomate	241	241	2	0.2
Total General	127,930	127,930	1,279	100

