

Cuadro No. 1 EXTRANJEROS CON ESTATUS IRREGULAR Y FALTAS A LA LEGISLACIÓN ADMINISTRATIVA Y PENAL REMITIDOS POR SEXO: AÑO 2019

Sexo	Total	Ene.	Feb.	Mar.	Abr.	May.	Jun.	Jul.	Ago.	Sep.	Oct.	Nov.	Dic.
<b>Total</b>	<b>1,154</b>	<b>84</b>	<b>188</b>	<b>159</b>	<b>132</b>	<b>125</b>	<b>147</b>	<b>108</b>	<b>128</b>	<b>83</b>	-	-	-
<b>Hombres</b>	<b>944</b>	<b>73</b>	<b>137</b>	<b>129</b>	<b>106</b>	<b>109</b>	<b>126</b>	<b>96</b>	<b>102</b>	<b>66</b>	-	-	-
<b>Mujeres</b>	<b>210</b>	<b>11</b>	<b>51</b>	<b>30</b>	<b>26</b>	<b>16</b>	<b>21</b>	<b>12</b>	<b>26</b>	<b>17</b>	-	-	-

Cifras preliminares actualizadas al 30 de septiembre de 2019.

Gráfico No. 001 REMITIDOS POR MES SEGÚN SEXO: AÑO 2019

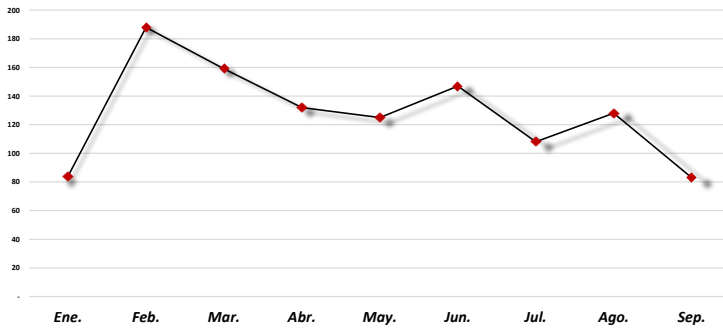
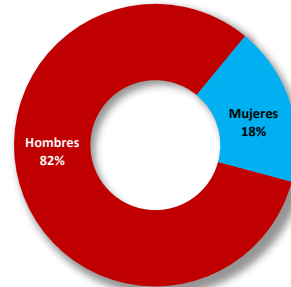


Gráfico No. 002 PORCENTAJES REMITIDOS POR SEXO: AÑO 2019

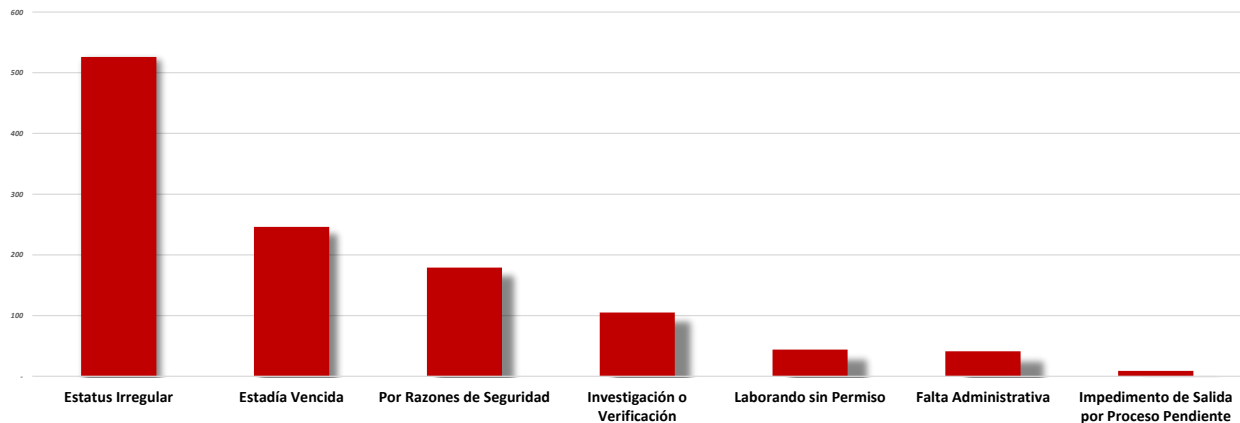


Cuadro No. 2 EXTRANJEROS CON ESTATUS IRREGULAR Y FALTAS A LA LEGISLACIÓN ADMINISTRATIVA Y PENAL REMITIDOS POR RAZÓN: AÑO 2019

Razón	Total	Ene.	Feb.	Mar.	Abr.	May.	Jun.	Jul.	Ago.	Sep.	Oct.	Nov.	Dic.
<b>Total</b>	<b>1,154</b>	<b>84</b>	<b>188</b>	<b>159</b>	<b>132</b>	<b>125</b>	<b>147</b>	<b>108</b>	<b>128</b>	<b>83</b>	-	-	-
<b>Estatus Irregular</b>	<b>526</b>	<b>45</b>	<b>97</b>	<b>105</b>	<b>67</b>	<b>34</b>	<b>38</b>	<b>31</b>	<b>68</b>	<b>41</b>	-	-	-
<b>Estadía Vencida</b>	<b>246</b>	<b>17</b>	<b>33</b>	<b>21</b>	<b>20</b>	<b>35</b>	<b>19</b>	<b>34</b>	<b>43</b>	<b>24</b>	-	-	-
<b>Por Razones de Seguridad</b>	<b>179</b>	<b>9</b>	<b>11</b>	<b>10</b>	<b>26</b>	<b>17</b>	<b>70</b>	<b>9</b>	<b>13</b>	<b>14</b>	-	-	-
<b>Investigación o Verificación</b>	<b>105</b>	<b>6</b>	<b>14</b>	<b>10</b>	<b>8</b>	<b>28</b>	<b>10</b>	<b>28</b>	<b>1</b>	-	-	-	-
<b>Laborando sin Permiso</b>	<b>44</b>	-	<b>25</b>	<b>4</b>	<b>6</b>	<b>5</b>	<b>1</b>	-	<b>1</b>	<b>2</b>	-	-	-
<b>Falta Administrativa</b>	<b>41</b>	<b>6</b>	<b>7</b>	<b>9</b>	<b>4</b>	<b>4</b>	<b>8</b>	<b>3</b>	-	-	-	-	-
<b>Impedimento de Salida por Proceso Pendiente</b>	<b>9</b>	-	<b>1</b>	-	<b>1</b>	<b>1</b>	<b>1</b>	<b>2</b>	<b>1</b>	<b>2</b>	-	-	-
<b>Buscado por Otro País</b>	<b>2</b>	<b>1</b>	-	-	-	-	-	<b>1</b>	-	-	-	-	-
<b>Carnet Vencido</b>	<b>1</b>	-	-	-	-	<b>1</b>	-	-	-	-	-	-	-
<b>Otras razones</b>	<b>1</b>	-	-	-	-	-	-	-	<b>1</b>	-	-	-	-

Cifras preliminares actualizadas al 30 de septiembre de 2019.

Gráfico No. 3 EXTRANJEROS CON ESTATUS IRREGULAR Y FALTAS A LA LEGISLACIÓN ADMINISTRATIVA Y PENAL REMITIDOS POR RAZÓN: AÑO 2019



Cuadro No. 3 EXTRANJEROS CON ESTATUS IRREGULAR Y FALTAS A LA LEGISLACIÓN ADMINISTRATIVA Y PENAL REMITIDOS POR PAÍS: AÑO 2019

País	Total	Ene.	Feb.	Mar.	Abr.	May.	Jun.	Jul.	Ago.	Sep.	Oct.	Nov.	Dic.
<b>Total</b>	<b>1,154</b>	<b>84</b>	<b>188</b>	<b>159</b>	<b>132</b>	<b>125</b>	<b>147</b>	<b>108</b>	<b>128</b>	<b>83</b>	-	-	-
Colombia	387	22	46	40	45	51	77	41	40	25	-	-	-
Cuba	202	24	60	57	30	7	2	1	10	11	-	-	-
Nicaragua	176	8	19	23	16	23	13	17	34	23	-	-	-
Venezuela	173	15	28	18	14	28	20	24	12	14	-	-	-
Rep. Dominicana	37	3	8	-	4	5	4	7	2	4	-	-	-
El Salvador	24	-	2	6	5	4	1	-	5	1	-	-	-
Honduras	20	3	3	1	3	1	2	-	4	3	-	-	-
Costa Rica	17	-	1	-	-	1	1	6	7	1	-	-	-
Ecuador	16	2	3	1	4	-	1	4	1	-	-	-	-
Guatemala	12	1	1	1	-	-	3	4	2	-	-	-	-
México	11	-	3	-	3	-	4	-	1	-	-	-	-
Perú	11	-	-	3	3	-	3	-	2	-	-	-	-
Yemen	9	-	9	-	-	-	-	-	-	-	-	-	-
China	5	-	1	1	-	-	2	1	-	-	-	-	-
Haití	5	-	-	-	1	1	-	1	2	-	-	-	-
Jamaica	5	1	-	1	-	-	3	-	-	-	-	-	-
Brasil	4	-	1	1	-	-	-	-	1	1	-	-	-
Canadá	4	1	-	2	-	-	1	-	-	-	-	-	-
Estados Unidos	4	1	1	-	-	-	1	-	1	-	-	-	-
Bolivia	3	-	-	-	1	2	-	-	-	-	-	-	-
Argentina	2	-	-	-	1	-	1	-	-	-	-	-	-
Bahamas	2	-	-	-	-	-	2	-	-	-	-	-	-
Chile	2	-	-	-	-	-	-	2	-	-	-	-	-
Francia	2	-	-	-	-	-	1	-	1	-	-	-	-
India	2	1	-	-	-	1	-	-	-	-	-	-	-
Irak	2	-	-	-	2	-	-	-	-	-	-	-	-
Irán	2	-	-	-	-	-	2	-	-	-	-	-	-
Países Bajos (Holanda)	2	-	-	-	-	-	2	-	-	-	-	-	-
Portugal	2	-	-	1	-	-	-	-	1	-	-	-	-
Suiza	2	-	1	1	-	-	-	-	-	-	-	-	-
Arabia Saudita	1	-	-	-	-	1	-	-	-	-	-	-	-
Bélgica	1	1	-	-	-	-	-	-	-	-	-	-	-
Gran Bretaña	1	-	-	1	-	-	-	-	-	-	-	-	-
Mali	1	1	-	-	-	-	-	-	-	-	-	-	-
Paraguay	1	-	-	-	-	-	1	-	-	-	-	-	-
Rumania	1	-	1	-	-	-	-	-	-	-	-	-	-
Siri Lanka	1	-	-	-	-	-	-	-	1	-	-	-	-
Somalia	1	-	-	1	-	-	-	-	-	-	-	-	-
Uruguay	1	-	-	-	-	-	-	-	1	-	-	-	-

Cifras preliminares actualizadas al 30 de septiembre de 2019.



**Cuadro No. 4 EXTRANJEROS EN ESTATUS IRREGULAR Y FALTAS A LA LEGISLACIÓN ADMINISTRATIVA Y PENAL REMITIDOS POR GRUPO DE EDAD SEGÚN SEXO: AÑO 2019**

Grupo de Edad	Total	Hombres	Mujeres
<b>Total</b>	<b>1,154</b>	<b>944</b>	<b>210</b>
18-27	343	274	69
28-37	425	350	75
38-47	253	205	48
48-57	104	91	13
58-67	22	18	4
68 y más	7	6	1

*Cifras preliminares actualizadas al 30 de septiembre de 2019.*

**Gráfico No. 4 EXTRANJEROS CON ESTATUS IRREGULAR Y FALTAS A LA LEGISLACIÓN ADMINISTRATIVA Y PENAL REMITIDOS POR GRUPO DE EDAD SEGÚN SEXO: AÑO 2019**

