

Cuadro. No 1 LEGALIZADOS POR TIPO SEGÚN MES: AÑO 2020

Tipo	Total	Ene.	Feb.	Mar.	Abr.	May.	Jun.	Jul.	Ago.	Sep.	Oct.	Nov.	Dic.
<b>Total</b>	<b>12,696</b>	<b>2,133</b>	<b>1,328</b>	<b>1,579</b>	<b>409</b>	<b>1,122</b>	<b>1,464</b>	<b>1,699</b>	<b>997</b>	<b>1,061</b>	<b>904</b>	-	-
Permiso de Residente Permanente	4,620	874	437	479	164	328	656	636	296	304	446	-	-
Permiso Provisional	3,345	551	348	532	155	436	418	410	162	193	140	-	-
Permiso de Residente Temporal	2,114	383	268	308	48	122	255	307	171	216	36	-	-
Prórrogas	1,534	245	177	212	41	163	99	161	138	185	113	-	-
Procesos Extraordinarios	1,074	79	98	46	72	72	36	183	230	163	167	-	-
Otros	9	1		2	1	1		2			2	-	-

Cifras preliminares actualizadas al 31 de octubre sujetas a revisión y actualización.

(1) Decretos 167 y 168

**Nota:** Las Legalizaciones corresponden a los Permisos Ordinarios y Extraordinarios aprobados incluyendo los Decretos 167 y 168.

Gráfico. No 1 LEGALIZADOS POR TIPO: AÑO 2020

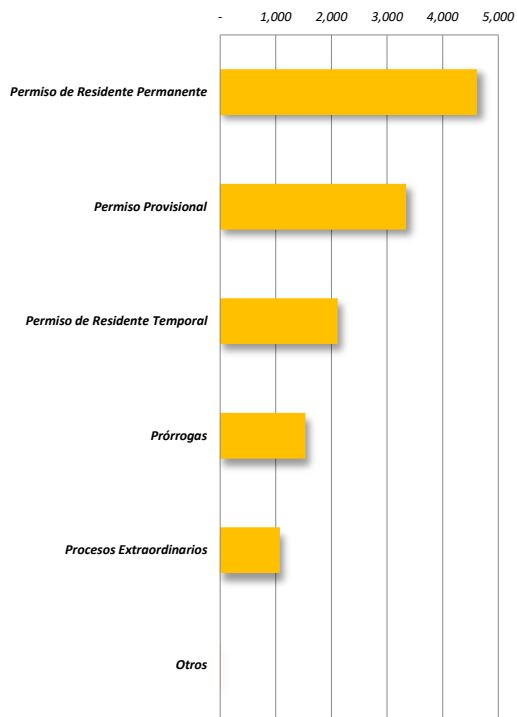


Gráfico. No 2 LEGALIZADOS POR MES: AÑO 2020

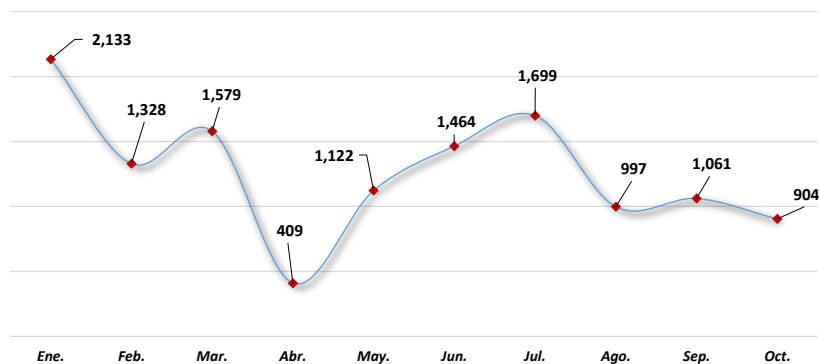
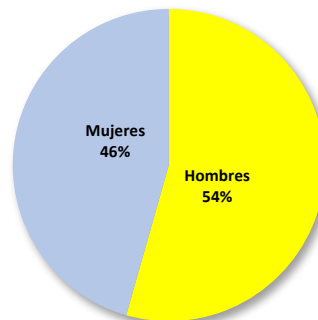


Gráfico. No 3 RELACIÓN PORCENTUAL DE LEGALIZADOS POR SEXO: AÑO 2020



Cuadro. No 2 LEGALIZADOS POR SEXO SEGÚN MES: AÑO 2020

Sexo	Total
<b>Total</b>	<b>12,696</b>
<b>Hombres</b>	<b>6,907</b>
<b>Mujeres</b>	<b>5,789</b>

Cifras preliminares actualizadas al 31 de octubre.

Cuadro. No 3 LEGALIZACIONES POR PAÍS: AÑO 2020

País	Total
<b>TOTAL</b>	<b>12,696</b>
Venezuela	2,826
Colombia	2,208
China	865
Estados Unidos	692
Nicaragua	566
España	389
India	370
México	370
Rep. Dominicana	368
Brasil	366
Italia	282
Costa Rica	280
Cuba	257
El Salvador	253
Perú	241
Argentina	223
Francia	203
Sudáfrica	191
Canadá	169
Alemania	158
Ecuador	140
Honduras	137
Guatemala	132
Chile	110
Corea del Sur	87
Portugal	75
Gran Bretaña	71
Suiza	58
Países Bajos (Holanda)	40
Australia	37
Bolivia	37
Uruguay	35
Israel	33
Japón	31
Polonia	25
Otros	371

Gráfico. No 4 LEGALIZACIONES POR PAÍS: AÑO 2020

