

Cuadro No.001 MULTAS POR VIOLACIÓN A LA LEY MIGRATORIA DE LA REPÚBLICA DE PANAMÁ POR MES SEGÚN SEXO: AÑO 2019

Sexo	Total	Ene.	Feb.	Mar.	Abr.	May.	Jun.	Jul.	Ago.	Sep.	Oct.	Nov.	Dic.
Total	553	77	113	57	99	94	64	49	-	-	-	-	-
Hombres	358	56	59	39	62	64	42	36	-	-	-	-	-
Mujeres	195	21	54	18	37	30	22	13	-	-	-	-	-

Cifras preliminares actualizadas al 31 de julio de 2019.

Nota : Corresponde a las multas que se imponen por la Oficina de Investigaciones Migratorias

Gráfico No.001 MULTAS POR VIOLACIÓN A LA LEY MIGRATORIA DE LA REPÚBLICA DE PANAMÁ POR MES: AÑO 2019

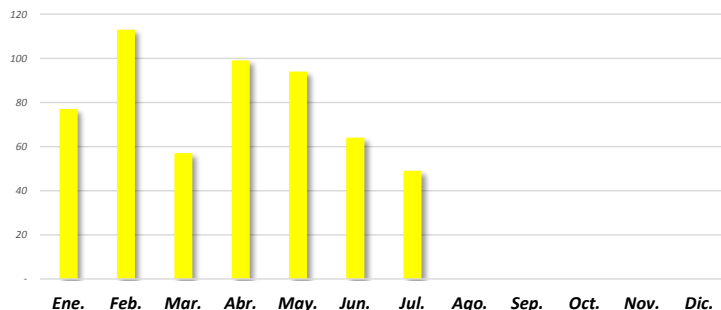
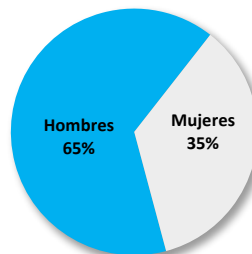


Gráfico No.002 PORCENTAJE DE MULTAS POR VIOLACIÓN A LA LEY MIGRATORIA DE LA REPÚBLICA DE PANAMÁ POR SEXO: AÑO 2019



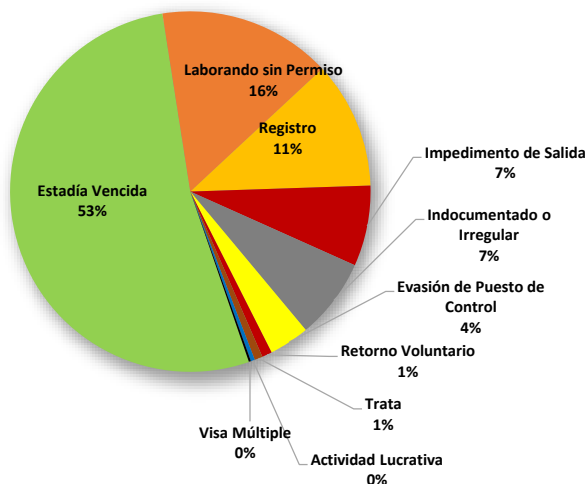
Cuadro No.002 MULTAS POR VIOLACIÓN A LA LEY MIGRATORIA DE LA REPÚBLICA DE PANAMÁ SEGÚN CAUSAL: AÑO 2019

Causal	Total	Ene.	Feb.	Mar.	Abr.	May.	Jun.	Jul.	Ago.	Sep.	Oct.	Nov.	Dic.
Total	553	77	113	57	99	94	64	49	-	-	-	-	-
Estadía Vencida	292	38	60	37	43	54	31	29	-	-	-	-	-
Laborando sin Permiso	86	1	26	4	14	19	16	6	-	-	-	-	-
Registro	63	31	12	9	8	-	3	-	-	-	-	-	-
Impedimento de Salida	40	2	3	3	15	11	3	3	-	-	-	-	-
Indocumentado o Irregular	40	3	7	2	9	4	9	6	-	-	-	-	-
Evasión de Puesto de Control	20	1	4	2	3	3	2	5	-	-	-	-	-
Retorno Voluntario	5	-	1	-	1	3	-	-	-	-	-	-	-
Trata	4	-	-	-	4	-	-	-	-	-	-	-	-
Actividad Lucrativa	2	-	-	-	2	-	-	-	-	-	-	-	-
Visa Múltiple	1	1	-	-	-	-	-	-	-	-	-	-	-

Cifras preliminares actualizadas al 31 de julio de 2019.

Nota : Corresponde a las multas que se imponen por la Oficina de Investigaciones Migratorias

Gráfico No.003 PORCENTAJE DE MULTAS POR VIOLACIÓN A LA LEY MIGRATORIA DE LA REPÚBLICA DE PANAMÁ POR CAUSAL: AÑO 2019



Cuadro No.003 MULTAS POR VIOLACIÓN A LA LEY MIGRATORIA DE LA REPÚBLICA DE PANAMÁ POR PAÍS DE PROCEDENCIA: AÑO 2019

País	Cantidad
Total	553
Colombia	176
Venezuela	142
Nicaragua	75
Cuba	47
Rep. Dominicana	32
China	17
Honduras	13
El Salvador	10
México	6
Yemen	5
Guatemala	3
Haití	3
Jamaica	3
Perú	3
Rusia	3
Brasil	2
Costa Rica	2
Ecuador	2
Francia	2
India	2
Israel	2
Austria	1
Chile	1
Rumania	1

Cifras preliminares actualizadas al 31 de julio de 2019.

Nota: *Corresponde a las multas que se*

Gráfico No.004 MULTAS POR VIOLACIÓN A LA LEY MIGRATORIA DE LA REPÚBLICA DE PANAMÁ POR PAÍS: AÑO 2019

