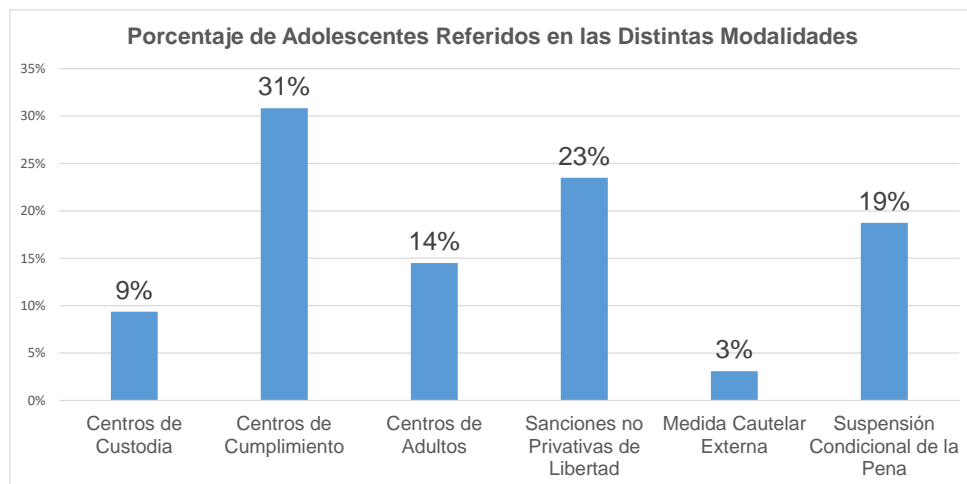
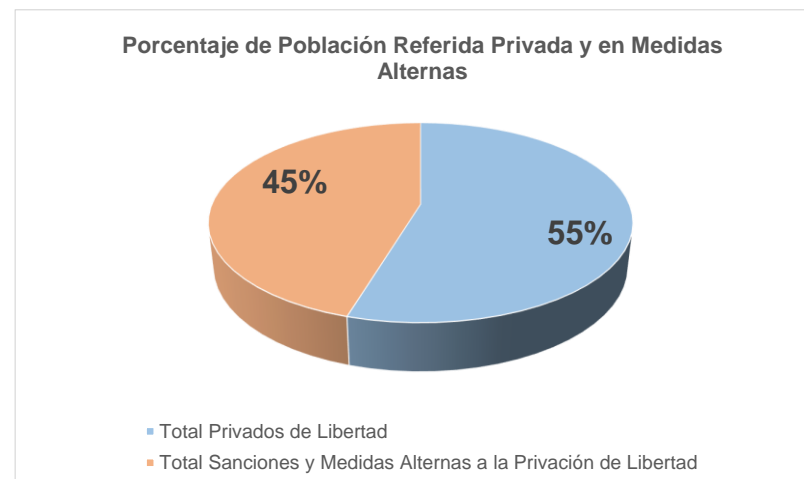
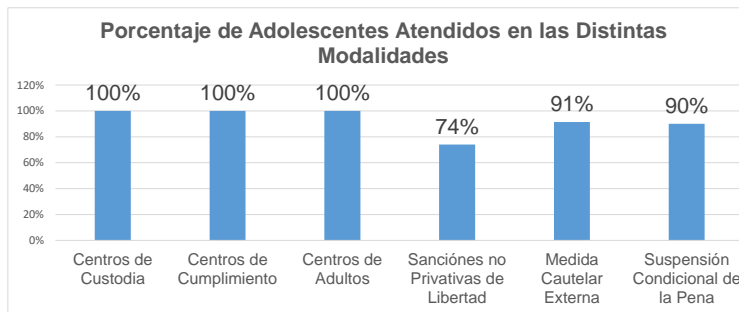


Instituto de Estudios Interdisciplinarios
Estadística Semanal

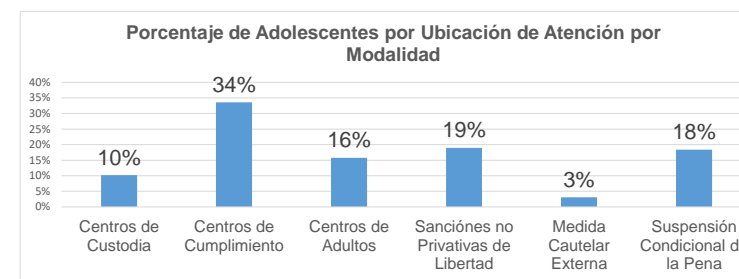
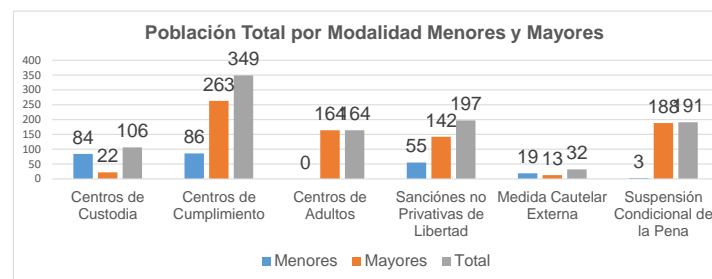
Población Total Sistema Penal Juvenil, Viernes 5 de Mayo 2023		
<i>Centros y Medidas Alternas</i>	<i>Total</i>	<i>Porcentaje</i>
Centros de Custodia	106	9%
Centros de Cumplimiento	349	31%
Centros de Adultos	164	14%
Total Privados de Libertad	619	55%
Sanciones no Privativas de Libertad	266	23%
Medida Cautelar Externa	35	3%
Suspensión Condicional de la Pena	212	19%
Total Sanciones y Medidas Alternas a la Privación de Libertad	513	45%
<i>Población Total A Nivel Nacional</i>	1132	100%



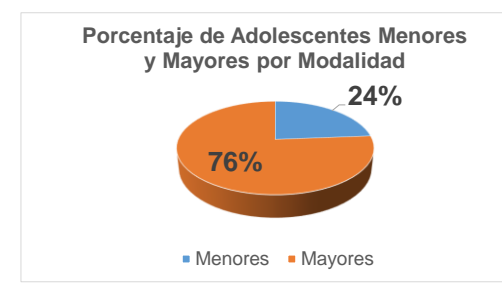
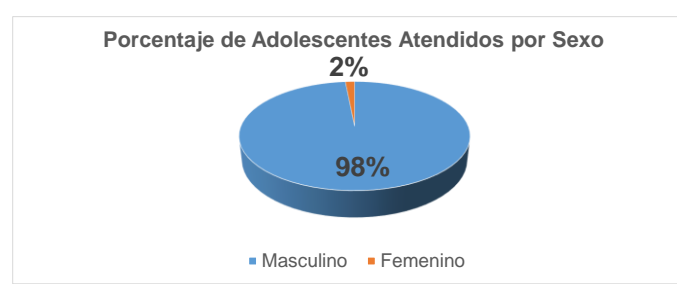
Población Total Atendidos por Modalidad				
Ubicación	Referidos	Por Atender	Atendidos	Porcentaje Atendidos
Centros de Custodia	106	0	106	100%
Centros de Cumplimiento	349	0	349	100%
Centros de Adultos	164	0	164	100%
Sanciones no Privativas de Libertad	266	69	197	74%
Medida Cautelar Externa	35	3	32	91%
Suspensión Condicional de la Pena	212	18	191	90%
Población Total A Nivel Nacional	1132	90	1039	92%



Población Total Atendidos Menores y Mayores				
Ubicación	Menores	Mayores	Total	Porcentaje
Centros de Custodia	84	22	106	10%
Centros de Cumplimiento	86	263	349	34%
Centros de Adultos	0	164	164	16%
Sanciones no Privativas de Libertad	55	142	197	19%
Medida Cautelar Externa	19	13	32	3%
Suspensión Condicional de la Pena	3	188	191	18%
Población Total A Nivel Nacional	247	792	1039	100%
Porcentaje Menores y Mayores	24%	76%		

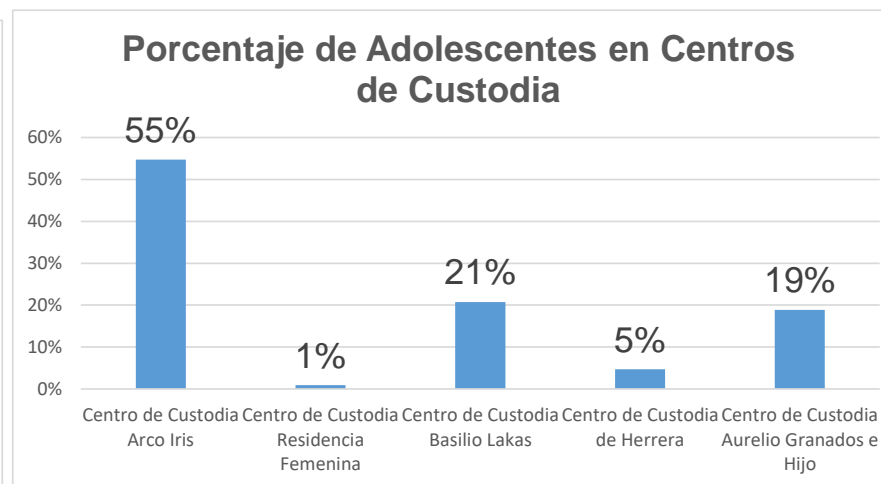
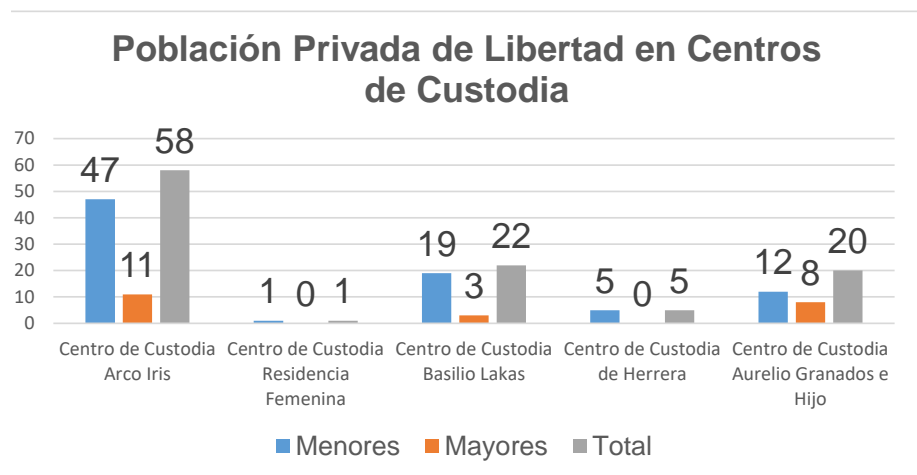
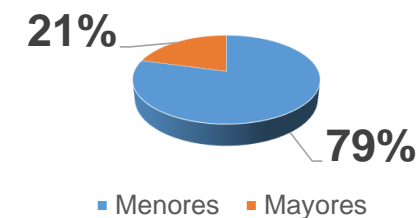


Población Total Atendidos por Sexo			
Ubicación	Masculino	Femenino	Total
Centros de Custodia	105	1	106
Centros de Cumplimiento	344	5	349
Centros de Adultos	164	0	164
Sanciones no Privativas de Libertad	193	4	197
Medida Cautelar Externa	28	4	32
Suspensión Condicional de la Pena	189	2	191
Población Total A Nivel Nacional	1023	16	1039
Porcentaje	98%	2%	100%



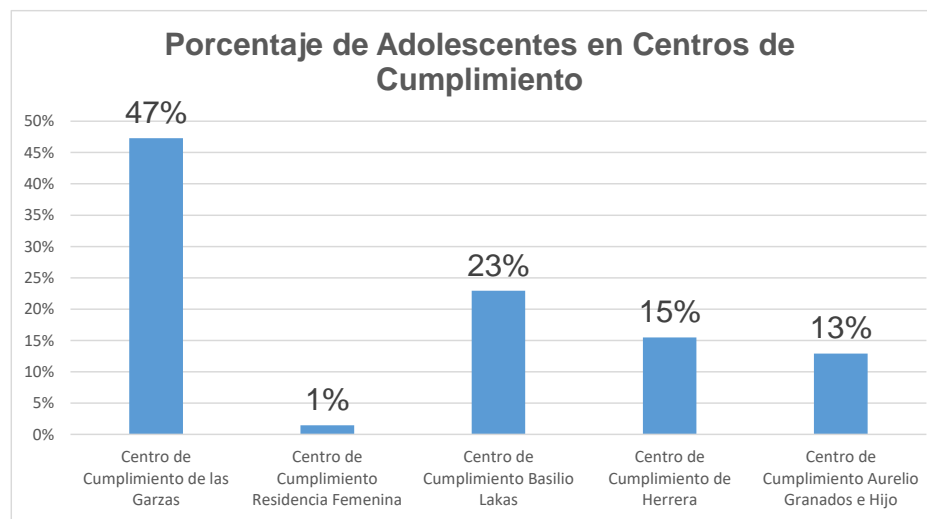
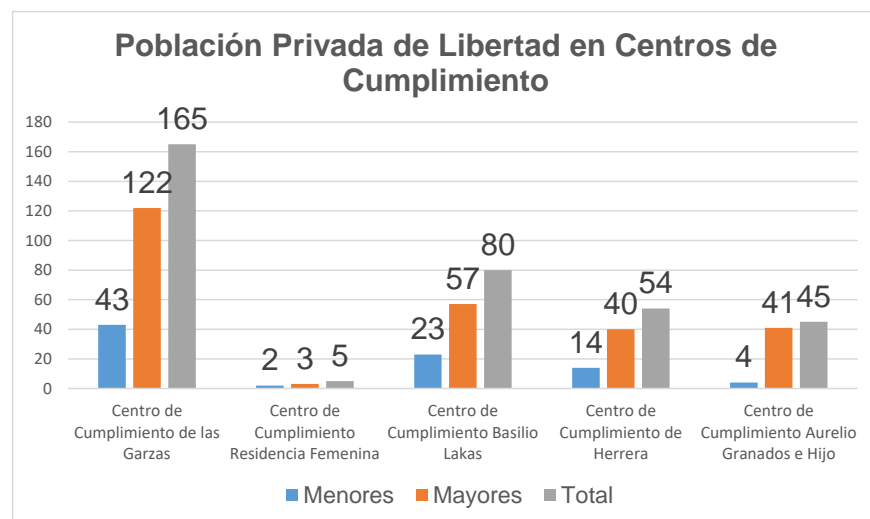
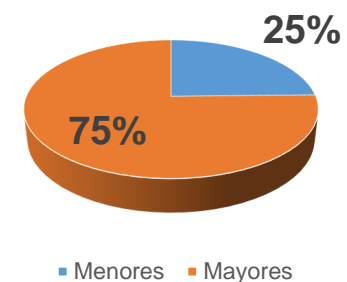
Población Privada de Libertad en Centros de Custodia					
Centros	Provincia	Menores	Mayores	Total	Porcentaje
Centro de Custodia Arco Iris	Panamá	47	11	58	55%
Centro de Custodia Residencia Femenina	Panamá	1	0	1	1%
Centro de Custodia Basilio Lakas	Colón	19	3	22	21%
Centro de Custodia de Herrera	Herrera	5	0	5	5%
Centro de Custodia Aurelio Granados e Hijo	Chiriquí	12	8	20	19%
Población Total A Nivel Nacional		84	22	106	100%
Porcentaje Menores y Mayores		79%	21%		

Porcentaje de Adolescentes Menores y Mayores Centros de Custodia



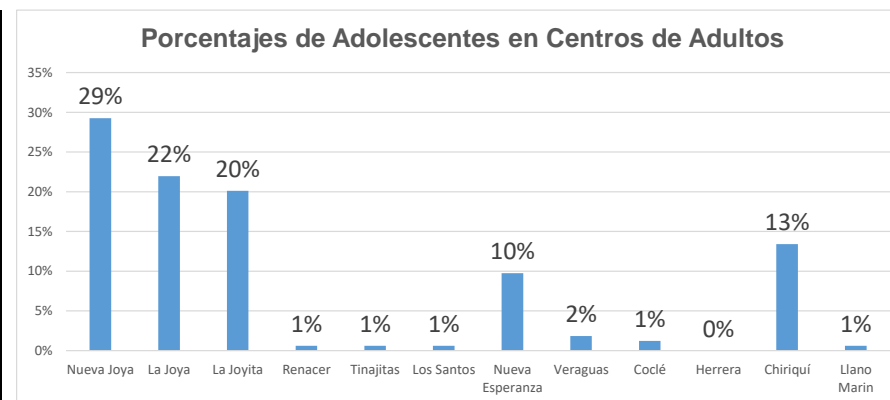
Población Privada de Libertad en Centros de Cumplimiento					
Centros	Provincia	Menores	Mayores	Total	Porcentaje
Centro de Cumplimiento de las Garzas	Panamá	43	122	165	47%
Centro de Cumplimiento Residencia Femenina	Panamá	2	3	5	1%
Centro de Cumplimiento Basilio Lakas	Colón	23	57	80	23%
Centro de Cumplimiento de Herrera	Herrera	14	40	54	15%
Centro de Cumplimiento Aurelio Granados e Hijo	Chiriquí	4	41	45	13%
Población Total A Nivel Nacional		86	263	349	100%
Porcentaje Menores y Mayores		25%	75%		

Porcentaje de Adolescentes Menores y Mayores Centros de Cumplimiento

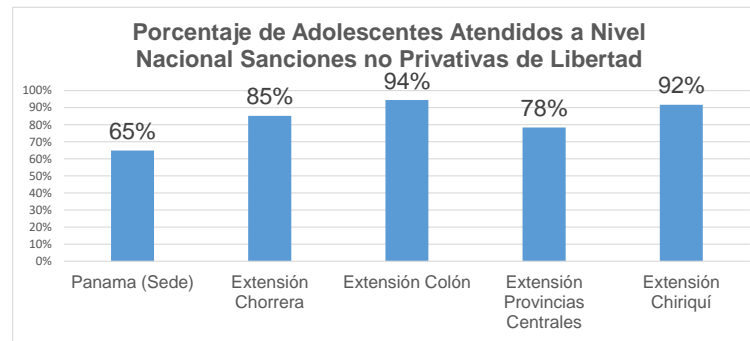


Instituto de Estudios Interdisciplinarios

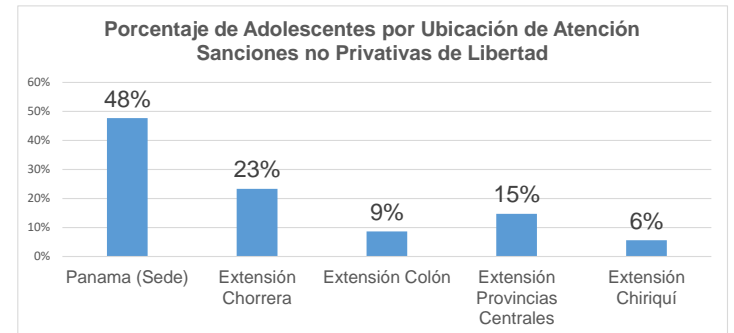
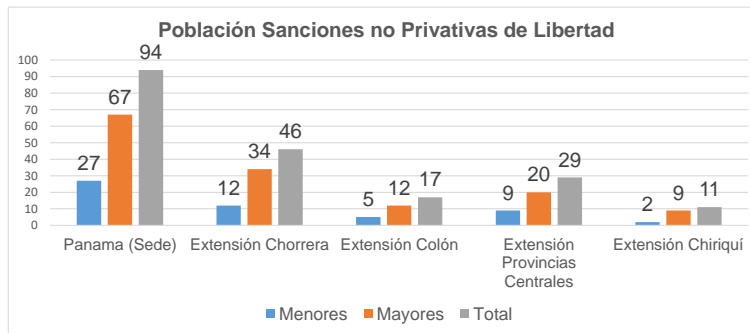
Población Privada de Libertad en Centros de Adultos			
<i>Población Atendida en Centros de Adultos</i>	<i>Provincia</i>	<i>Total</i>	<i>Porcentaje</i>
Nueva Joya	Panamá	48	29%
La Joya	Panamá	36	22%
La Joyita	Panamá	33	20%
Renacer	Panamá	1	1%
Tinajitas	Panamá	1	1%
Los Santos	Los Santos	1	1%
Nueva Esperanza	Colón	16	10%
Veraguas	Veraguas	3	2%
Coclé	Coclé	2	1%
Herrera	Herrera	0	0%
Chiriquí	Chiriquí	22	13%
Llano Marin	Chiriquí	1	1%
<i>Población Total A Nivel Nacional</i>		164	100%



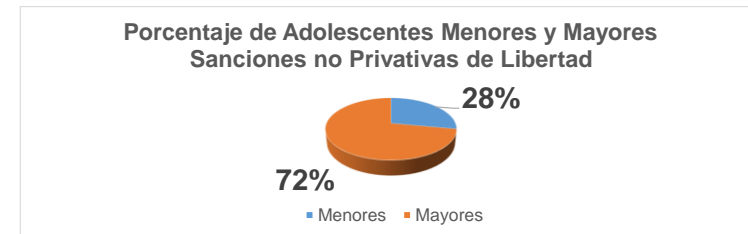
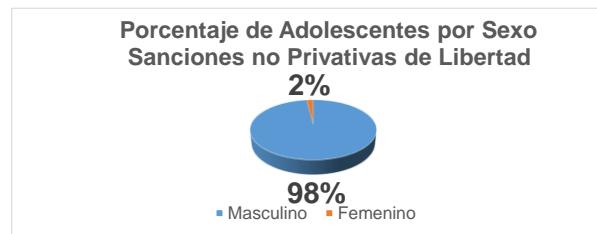
Población Sanciones no Privativas de Libertad				
Ubicación	Referidos	Por Atender	Atendidos	Porcentaje Atendidos
Panama (Sede)	145	51	94	65%
Extensión Chorrera	54	8	46	85%
Extensión Colón	18	1	17	94%
Extensión Provincias Centrales	37	8	29	78%
Extensión Chiriquí	12	1	11	92%
Población Total A Nivel Nacional	266	69	197	74%



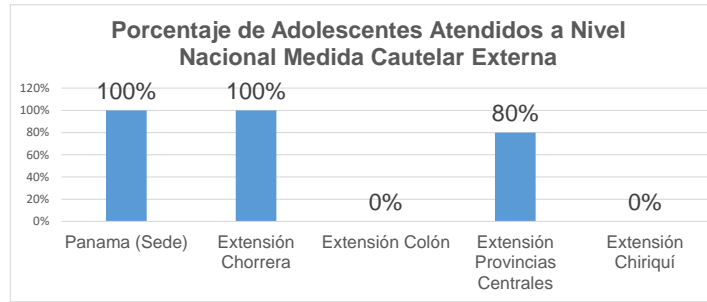
Población Sanciones no Privativas de Libertad Menores y Mayores				
Ubicación	Menores	Mayores	Total	Porcentaje
Panama (Sede)	27	67	94	48%
Extensión Chorrera	12	34	46	23%
Extensión Colón	5	12	17	9%
Extensión Provincias Centrales	9	20	29	15%
Extensión Chiriquí	2	9	11	6%
Población Total A Nivel Nacional	55	142	197	100%
Porcentaje Menores y Mayores	28%	72%		



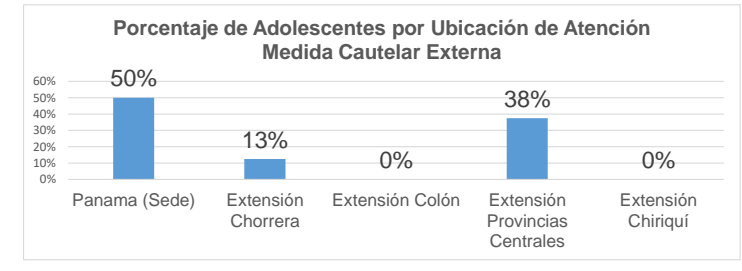
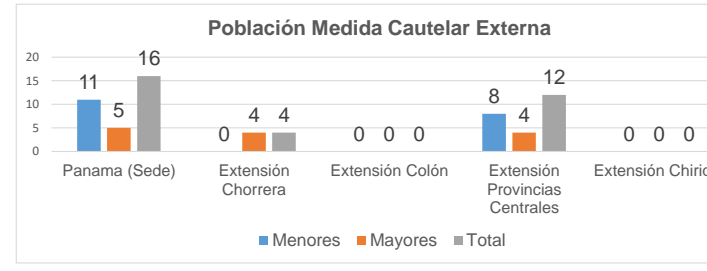
Población Sanciones no Privativas de Libertad por Sexo			
Ubicación	Masculino	Femenino	Total
Panama (Sede)	92	2	94
Extensión Chorrera	46	0	46
Extensión Colón	17	0	17
Extensión Provincias Centrales	28	1	29
Extensión Chiriquí	10	1	11
Población Total A Nivel Nacional	193	4	197
Porcentaje	98%	2%	100%



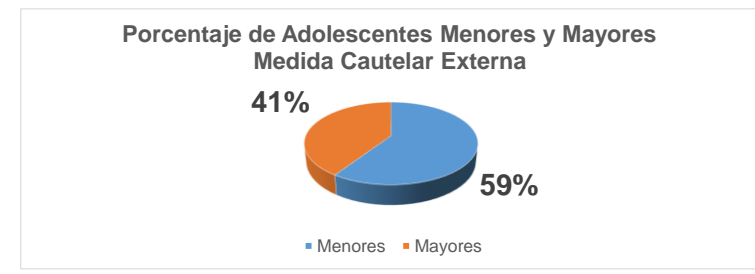
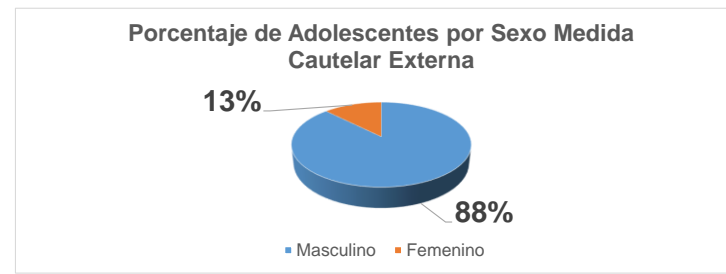
Población Medida Cautelar Externa				
Ubicación	Referidos	Por Atender	Atendidos	Porcentaje Atendidos
Panama (Sede)	16	0	16	100%
Extensión Chorrera	4	0	4	100%
Extensión Colón	0	0	0	0%
Extensión Provincias Centrales	15	3	12	80%
Extensión Chiriquí	0	0	0	0%
Población Total A Nivel Nacional	35	3	32	91%



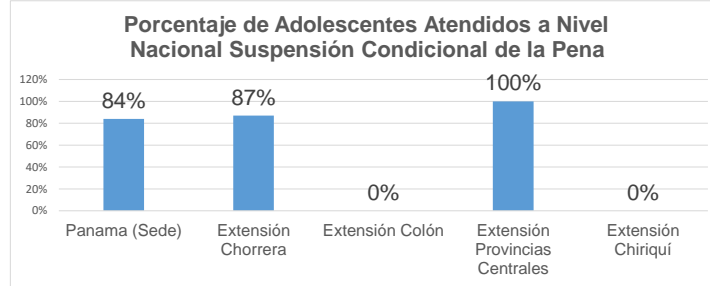
Población Medida Cautelar Externa Menores y Mayores				
Ubicación	Menores	Mayores	Total	Porcentaje
Panama (Sede)	11	5	16	50%
Extensión Chorrera	0	4	4	13%
Extensión Colón	0	0	0	0%
Extensión Provincias Centrales	8	4	12	38%
Extensión Chiriquí	0	0	0	0%
Población Total A Nivel Nacional	19	13	32	100%
Porcentaje Menores y Mayores	59%	41%		



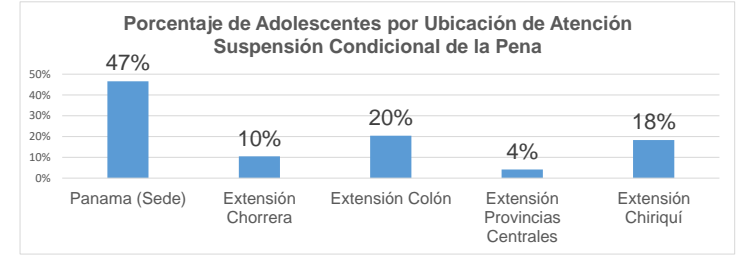
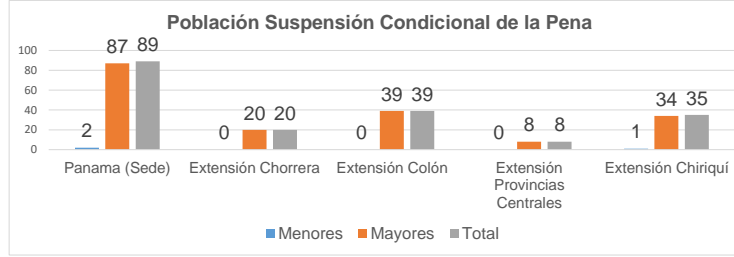
Población Medida Cautelar Externa por Sexo			
Ubicación	Masculino	Femenino	Total
Panama (Sede)	14	2	16
Extensión Chorrera	3	1	4
Extensión Colón	0	0	0
Extensión Provincias Centrales	11	1	12
Extensión Chiriquí	0	0	0
Población Total A Nivel Nacional	28	4	32
Porcentaje	88%	13%	100%



Población Suspensión Condicional de la Pena				
Ubicación	Referidos	Por Atender	Atendidos	Porcentaje Atendidos
Panama (Sede)	106	17	89	84%
Extensión Chorrera	23	0	20	87%
Extensión Colón	39	0	39	0%
Extensión Provincias Centrales	8	0	8	100%
Extensión Chiriquí	36	1	35	0%
Población Total A Nivel Nacional	212	18	191	90%



Población Suspensión Condicional de la Pena Menores y Mayores				
Ubicación	Menores	Mayores	Total	Porcentaje
Panama (Sede)	2	87	89	47%
Extensión Chorrera	0	20	20	10%
Extensión Colón	0	39	39	20%
Extensión Provincias Centrales	0	8	8	4%
Extensión Chiriquí	1	34	35	18%
Población Total A Nivel Nacional	3	188	191	100%
Porcentaje Menores y Mayores	2%	98%		



Población Suspensión Condicional de la Pena por Sexo			
Ubicación	Masculino	Femenino	Total
Panama (Sede)	88	1	89
Extensión Chorrera	19	1	20
Extensión Colón	39	0	39
Extensión Provincias Centrales	8	0	8
Extensión Chiriquí	35	0	35
Población Total A Nivel Nacional	189	2	191
Porcentaje	99%	1%	100%

