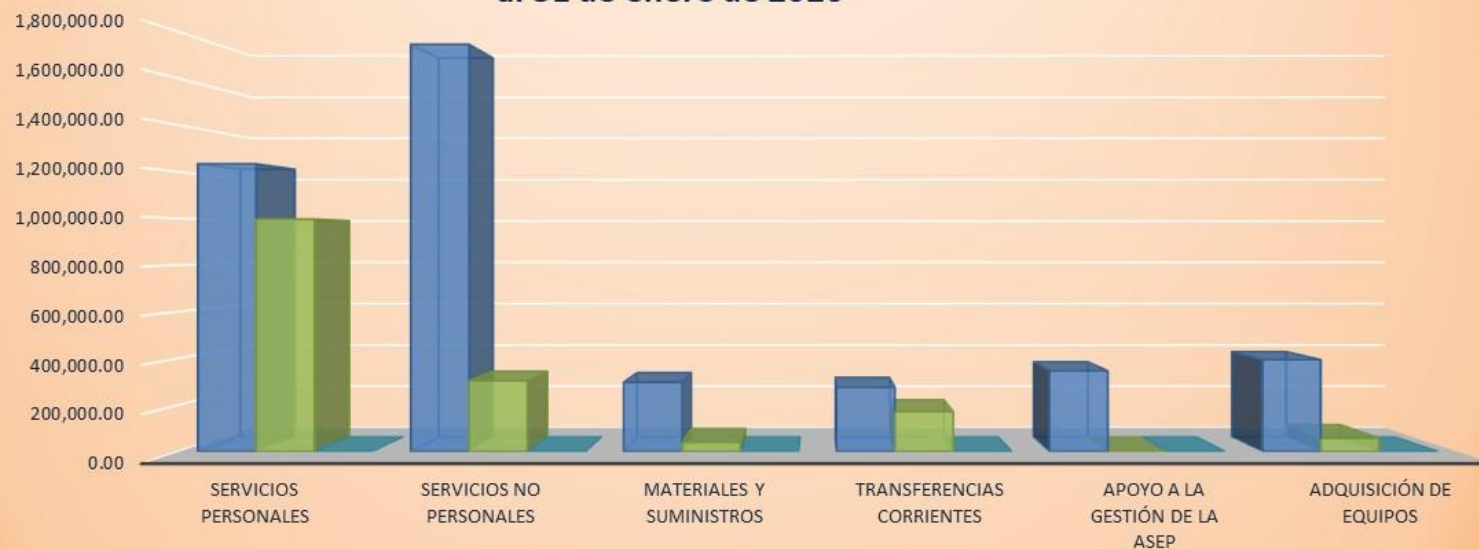
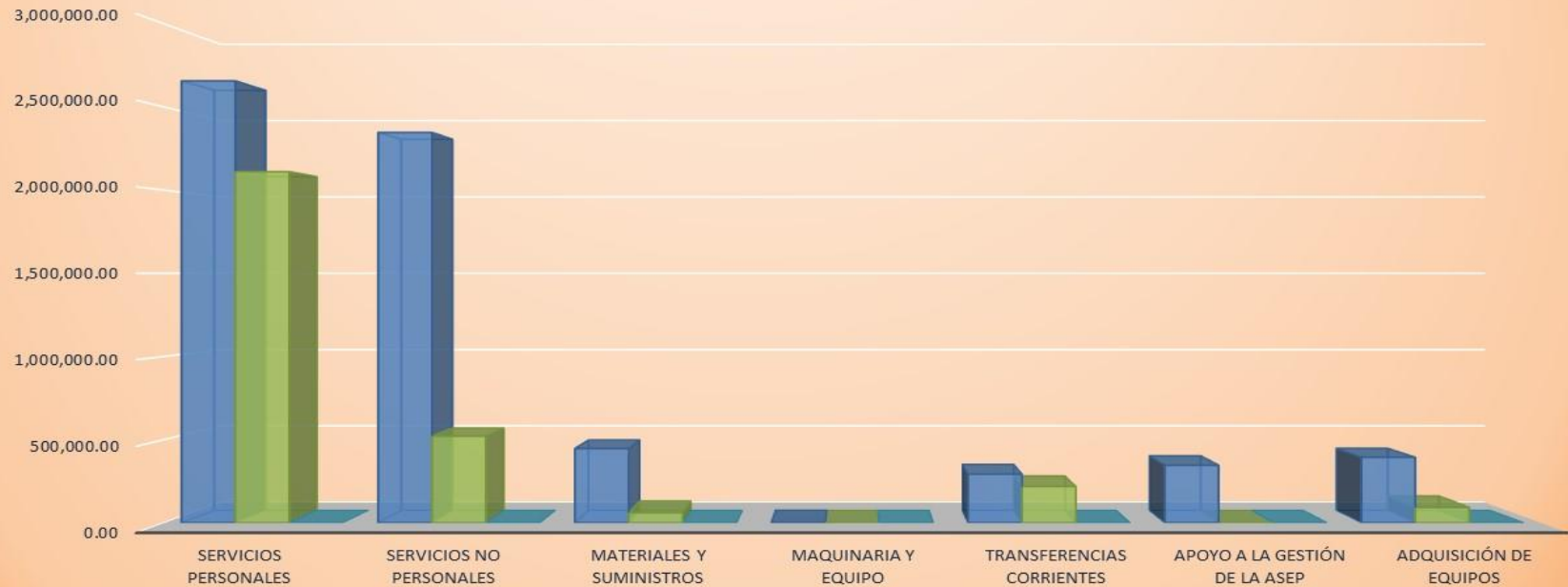


Comparativo del Presupuesto de Egresos por Grupo de Gastos e Inversiones al 31 de enero de 2020



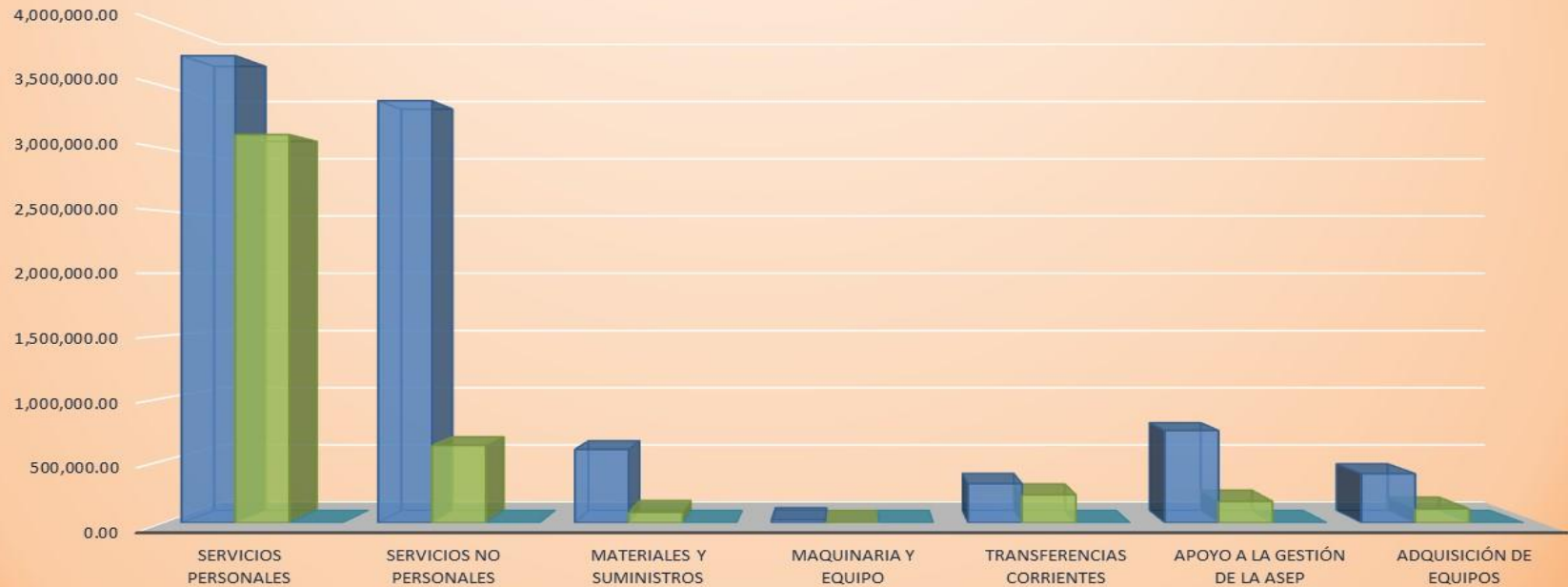
	Servicios Personales	Servicios No Personales	Materiales y Suministros	Transferencias Corrientes	Apoyo a la Gestión de la ASEP	Adquisición de Equipos
■ Asignación Acumulada	1,234,074.00	1,746,503.00	296,369.00	274,750.00	345,900.00	393,390.00
■ Ejecución Acumulada	997,268.31	302,936.41	39,637.07	170,700.00	0.00	56,660.59
■ % de Ejecución	80.8%	17.3%	13.4%	62.1%	0.0%	14.4%

Comparativo del Presupuesto de Egresos por Grupo de Gastos e Inversiones al 29 de febrero de 2020



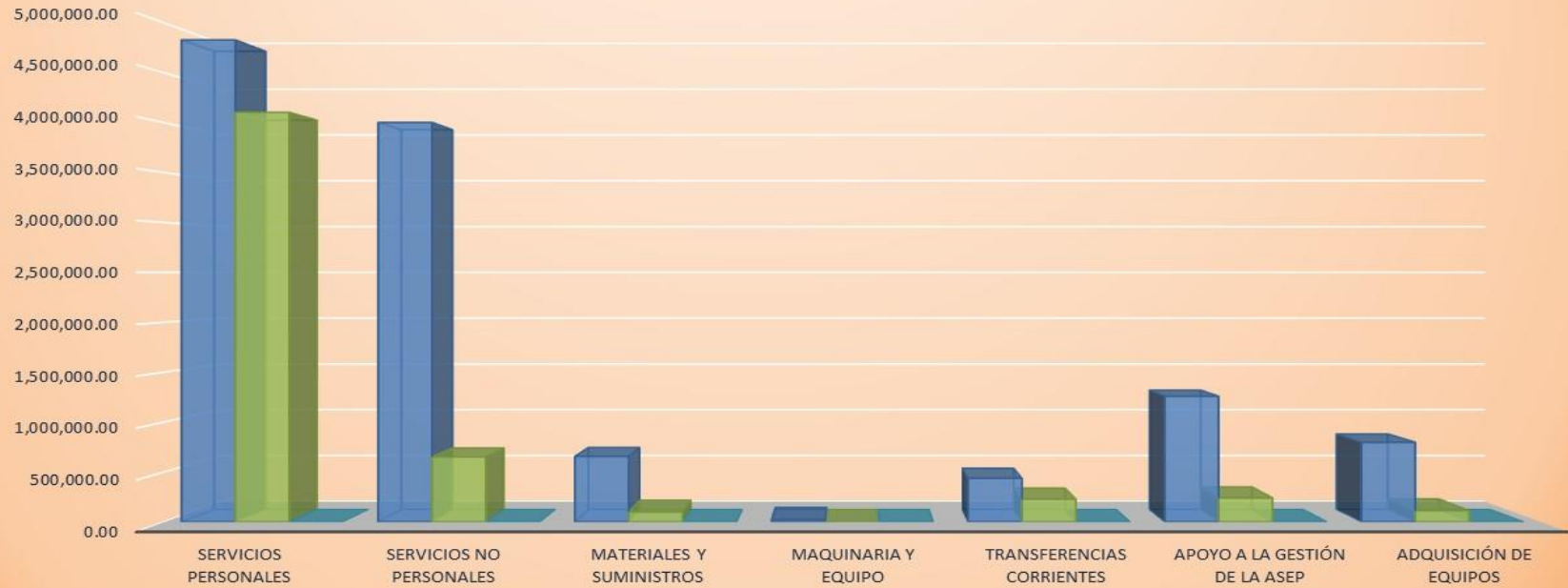
	Servicios Personales	Servicios No Personales	Materiales y Suministros	Maquinaria y Equipo	Transferencias Corrientes	Apoyo a la Gestión de la ASEP	Adquisición de Equipos
■ Asignación Acumulada	2,656,903.00	2,347,066.00	445,993.00	1,500.00	291,750.00	345,900.00	393,390.00
■ Ejecución Acumulada	2,111,155.86	521,086.58	60,787.32	0.00	218,334.43	0.00	92,171.90
■ % de Ejecución	79.5%	22.2%	13.6%	0.0%	74.8%	0.0%	23.4%

Comparativo del Presupuesto de Egresos por Grupo de Gastos e Inversiones al 31 de marzo de 2020



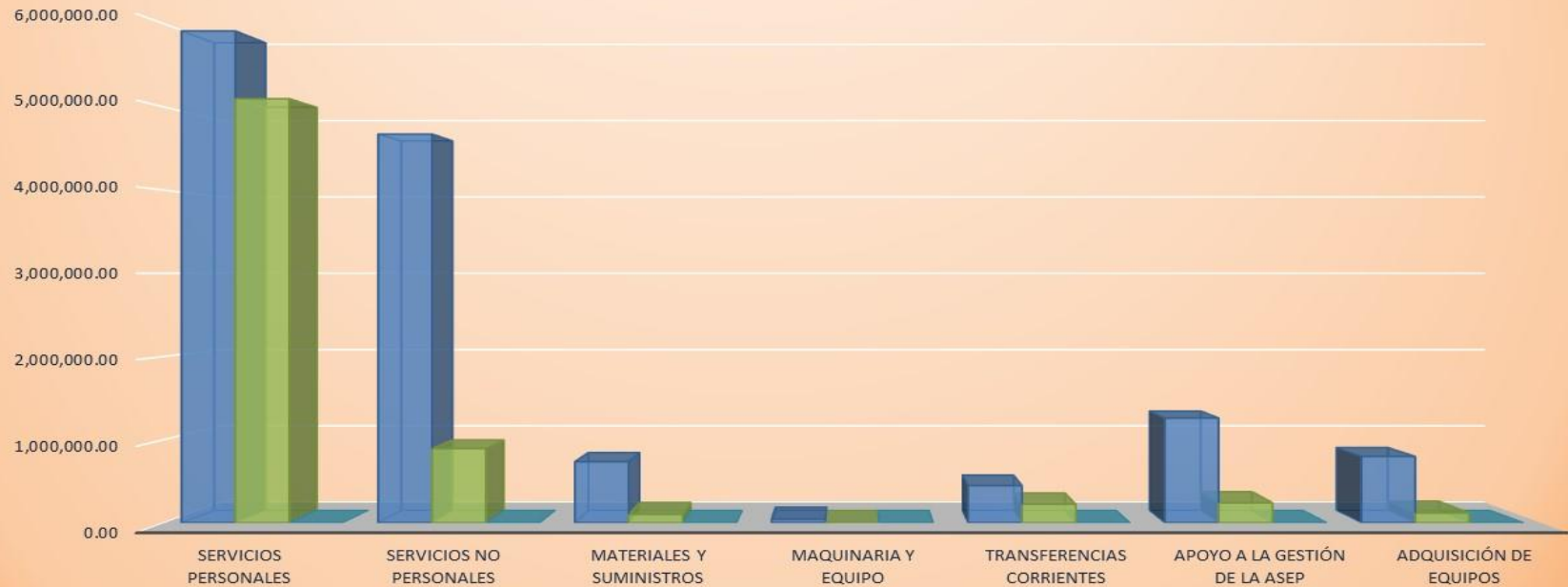
	Servicios Personales	Servicios No Personales	Materiales y Suministros	Maquinaria y Equipo	Transferencias Corrientes	Apoyo a la Gestión de la ASEP	Adquisición de Equipos
Asignación Acumulada	3,744,002.00	3,383,614.00	587,375.00	22,700.00	313,250.00	739,800.00	393,390.00
Ejecución Acumulada	3,111,918.19	620,999.97	84,173.05	0.00	224,642.47	171,399.08	112,487.99
% de Ejecución	83.1%	18.4%	14.3%	0.0%	71.7%	23.2%	28.6%

Comparativo del Presupuesto de Egresos por Grupo de Gastos e Inversiones al 30 de abril de 2020



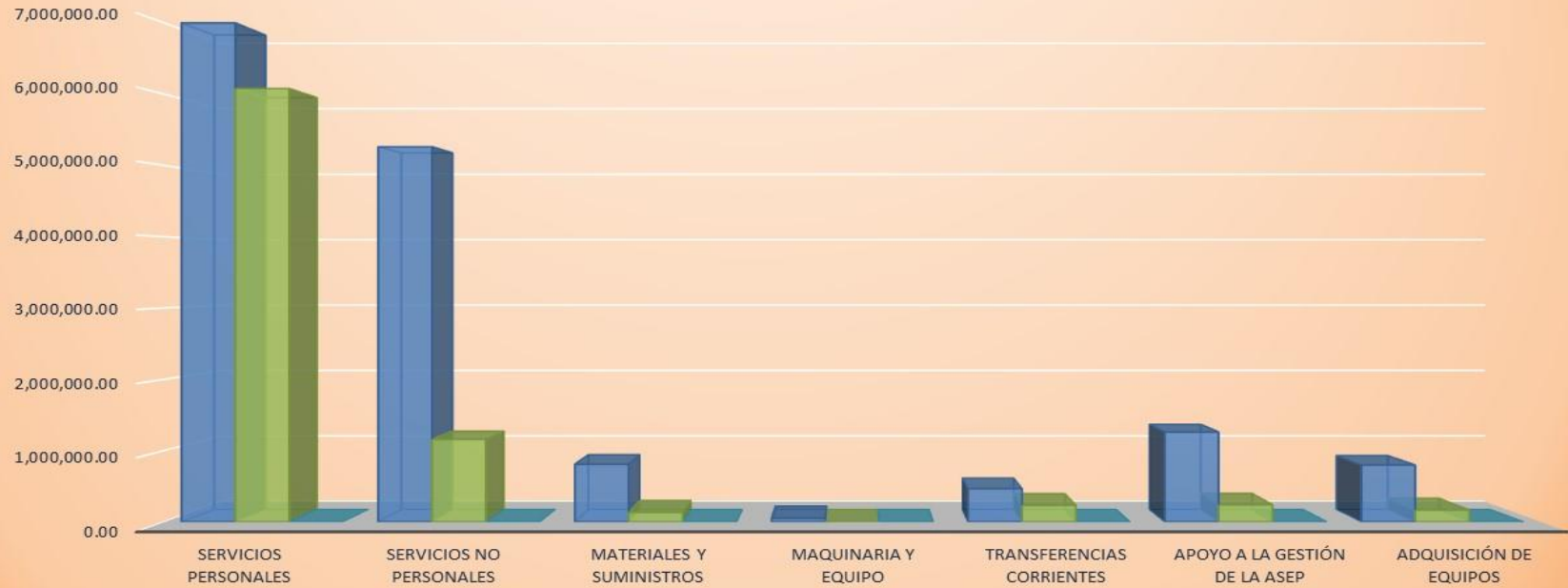
	Servicios Personales	Servicios No Personales	Materiales y Suministros	Maquinaria y Equipo	Transferencias Corrientes	Apoyo a la Gestión de la ASEP	Adquisición de Equipos
■ Asignación Acumulada	4,828,942.00	4,002,377.00	655,558.00	22,700.00	435,750.00	1,258,650.00	796,875.00
■ Ejecución Acumulada	4,103,431.66	650,717.22	99,530.73	0.00	227,182.65	239,611.58	112,487.99
■ % de Ejecución	85.0%	16.3%	15.2%	0.0%	52.1%	19.0%	14.1%

Comparativo del Presupuesto de Egresos por Grupo de Gastos e Inversiones al 31 de mayo de 2020



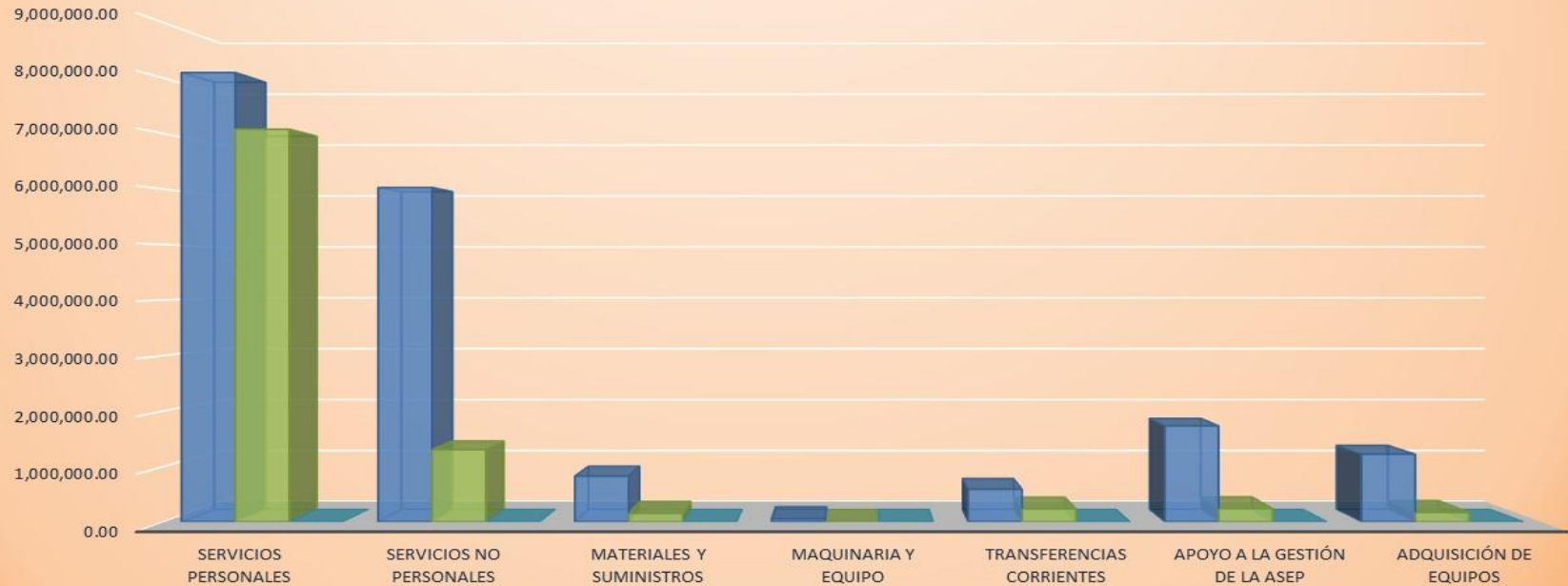
	Servicios Personales	Servicios No Personales	Materiales y Suministros	Maquinaria y Equipo	Transferencias Corrientes	Apoyo a la Gestión de la ASEP	Adquisición de Equipos
Asignación Acumulada	5,913,881.00	4,673,840.00	734,091.00	42,700.00	447,750.00	1,258,650.00	796,875.00
Ejecución Acumulada	5,098,861.01	892,345.67	101,417.04	0.00	222,074.61	239,611.58	118,211.97
% de Ejecución	86.2%	19.1%	13.8%	0.0%	49.6%	19.0%	14.8%

Comparativo del Presupuesto de Egresos por Grupo de Gastos e Inversiones al 30 de junio de 2020



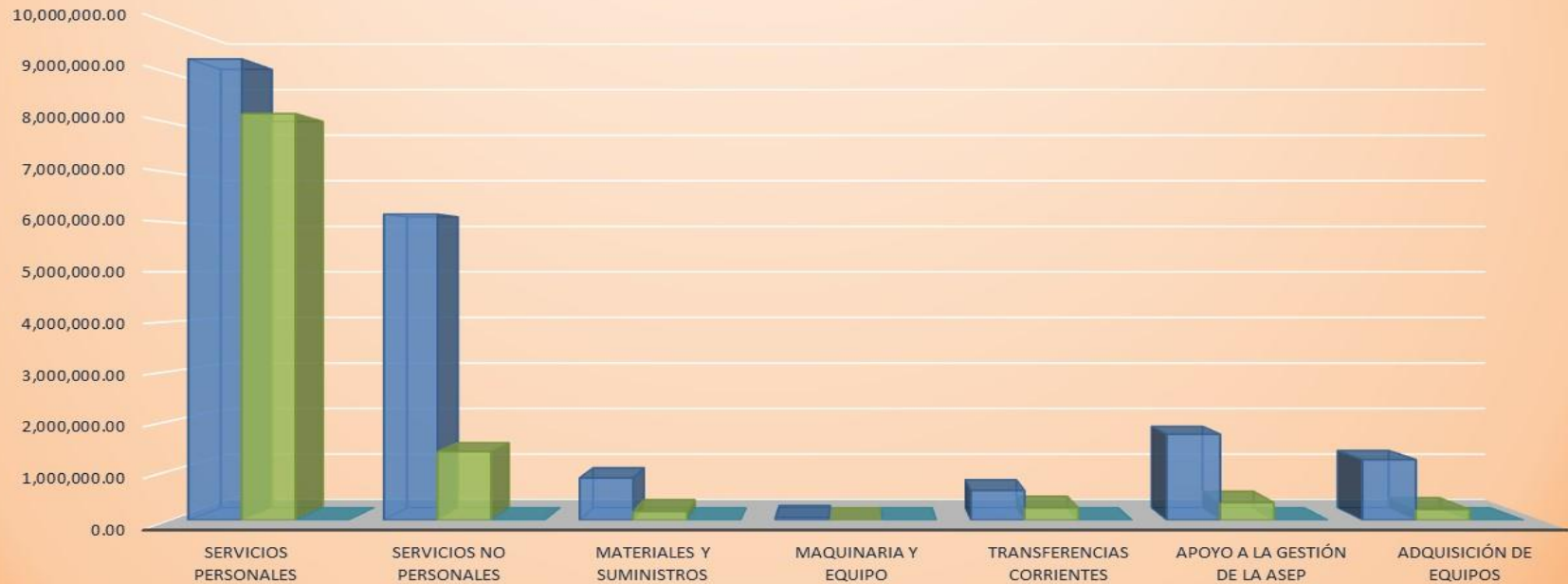
	Servicios Personales	Servicios No Personales	Materiales y Suministros	Maquinaria y Equipo	Transferencias Corrientes	Apoyo a la Gestión de la ASEP	Adquisición de Equipos
Asignación Acumulada	6,998,819.00	5,261,915.00	809,074.00	50,700.00	464,750.00	1,258,650.00	796,875.00
Ejecución Acumulada	6,078,142.64	1,157,556.26	133,938.46	0.00	233,819.61	239,611.58	167,268.05
% de Ejecución	86.8%	22.0%	16.6%	0.0%	50.3%	19.0%	21.0%

Comparativo del Presupuesto de Egresos por Grupo de Gastos e Inversiones al 31 de julio de 2020



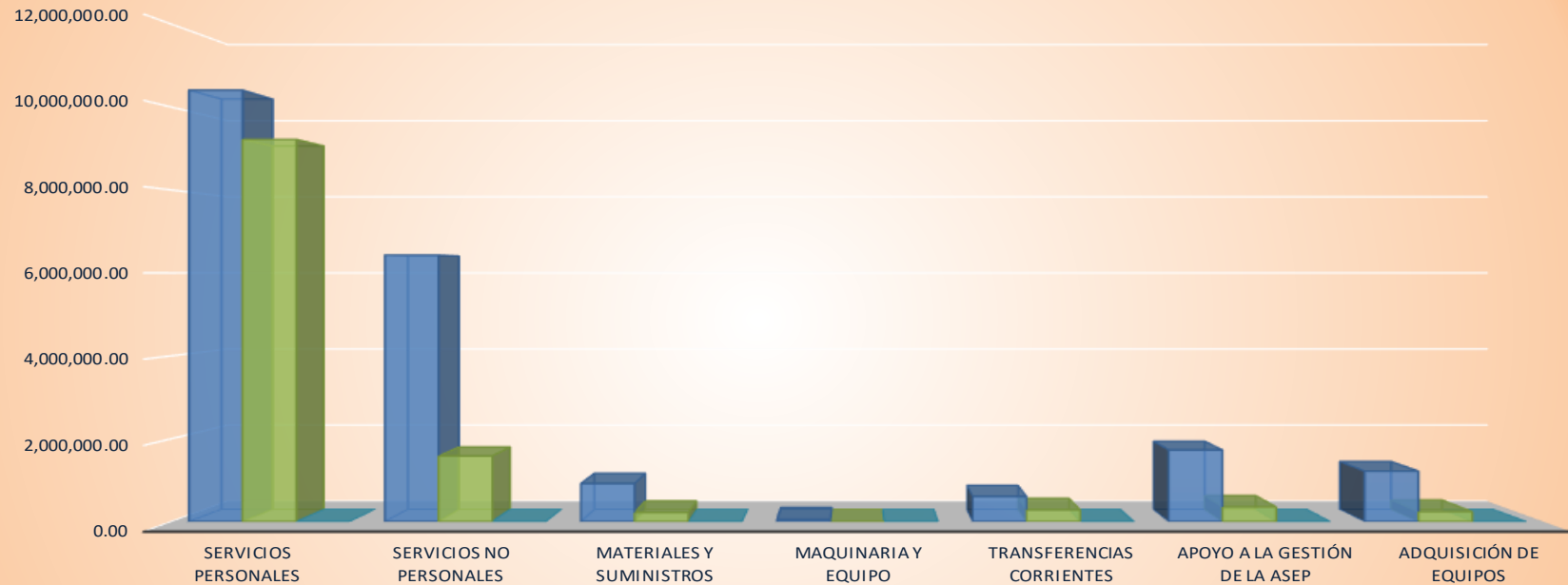
	Servicios Personales	Servicios No Personales	Materiales y Suministros	Maquinaria y Equipo	Transferencias Corrientes	Apoyo a la Gestión de la ASEP	Adquisición de Equipos
Asignación Acumulada	8,103,450.00	6,030,519.68	821,559.00	50,700.00	587,250.00	1,729,500.00	1,217,410.00
Ejecución Acumulada	7,081,688.59	1,299,914.29	151,873.00	0.00	235,385.61	239,611.58	169,172.65
% de Ejecución	87.4%	21.6%	18.5%	0.0%	40.1%	13.9%	13.9%

Comparativo del Presupuesto de Egresos por Grupo de Gastos e Inversiones al 31 de agosto de 2020



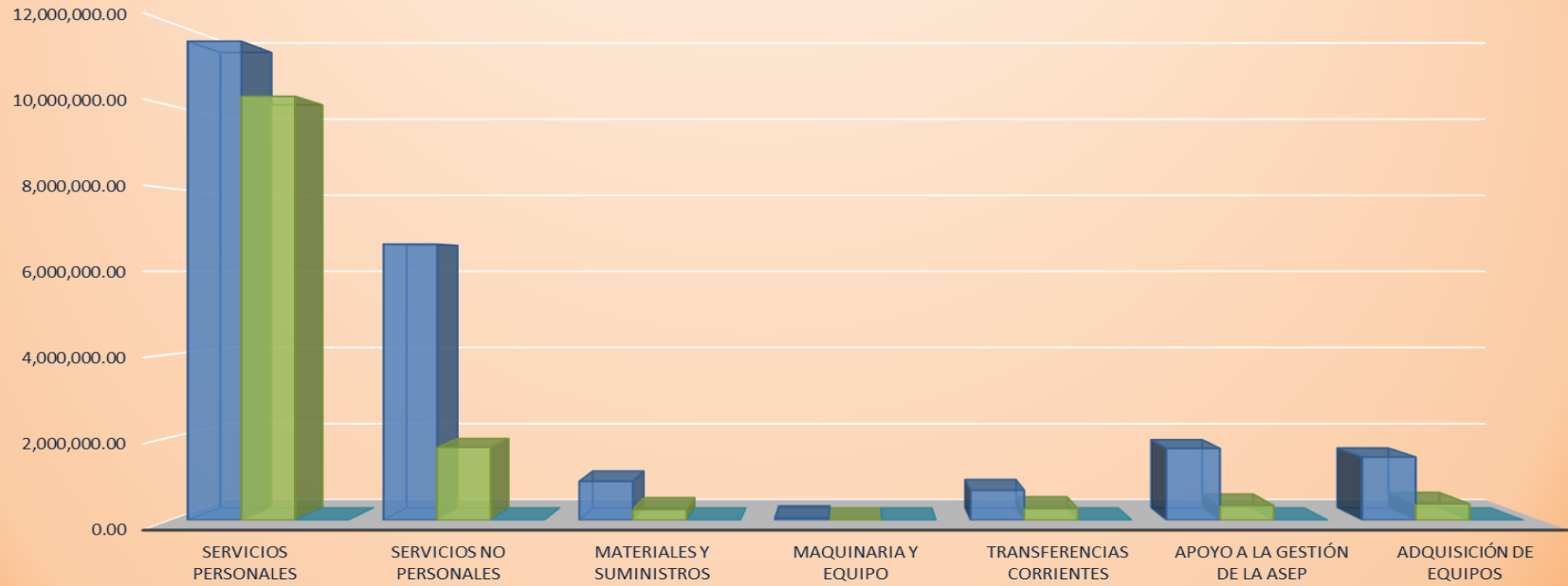
	Servicios Personales	Servicios No Personales	Materiales y Suministros	Maquinaria y Equipo	Transferencias Corrientes	Apoyo a la Gestión de la ASEP	Adquisición de Equipos
■ Asignación Acumulada	9,289,451.00	6,163,282.30	849,609.00	50,700.00	597,250.00	1,729,500.00	1,217,410.00
■ Ejecución Acumulada	8,188,645.16	1,380,113.41	175,369.70	0.00	247,745.61	352,811.47	215,671.32
■ % de Ejecución	88.1%	22.4%	20.6%	0.0%	41.5%	20.4%	17.7%

Comparativo del Presupuesto de Egresos por Grupo de Gastos e Inversiones al 30 de septiembre de 2020



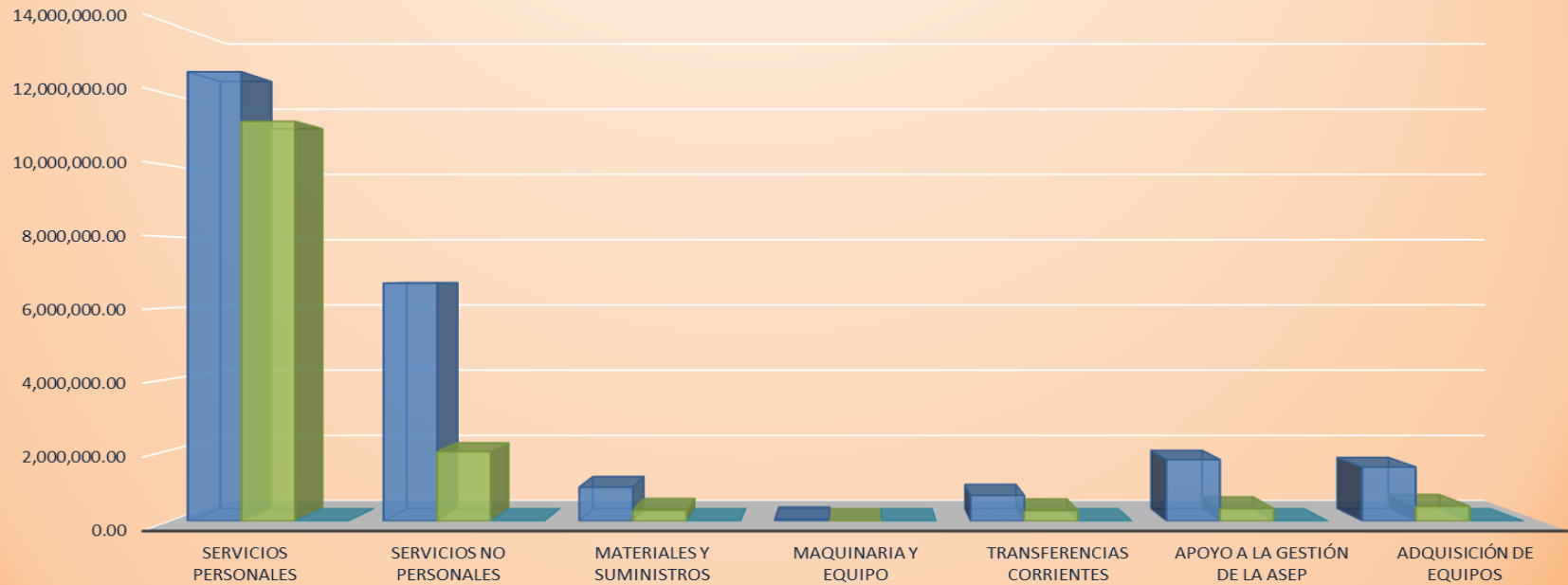
	Servicios Personales	Servicios No Personales	Materiales y Suministros	Maquinaria y Equipo	Transferencias Corrientes	Apoyo a la Gestión de la ASEP	Adquisición de Equipos
■ Asignación Acumulada	10,409,002.00	6,431,761.92	917,141.00	50,700.00	607,250.00	1,729,500.00	1,217,410.00
■ Ejecución Acumulada	9,220,268.66	1,583,538.25	219,426.56	0.00	281,127.81	352,811.47	241,189.51
■ % de Ejecución	88.6%	24.6%	23.9%	0.0%	46.3%	20.4%	19.8%

Comparativo del Presupuesto de Egresos por Grupo de Gastos e Inversiones al 31 de octubre de 2020



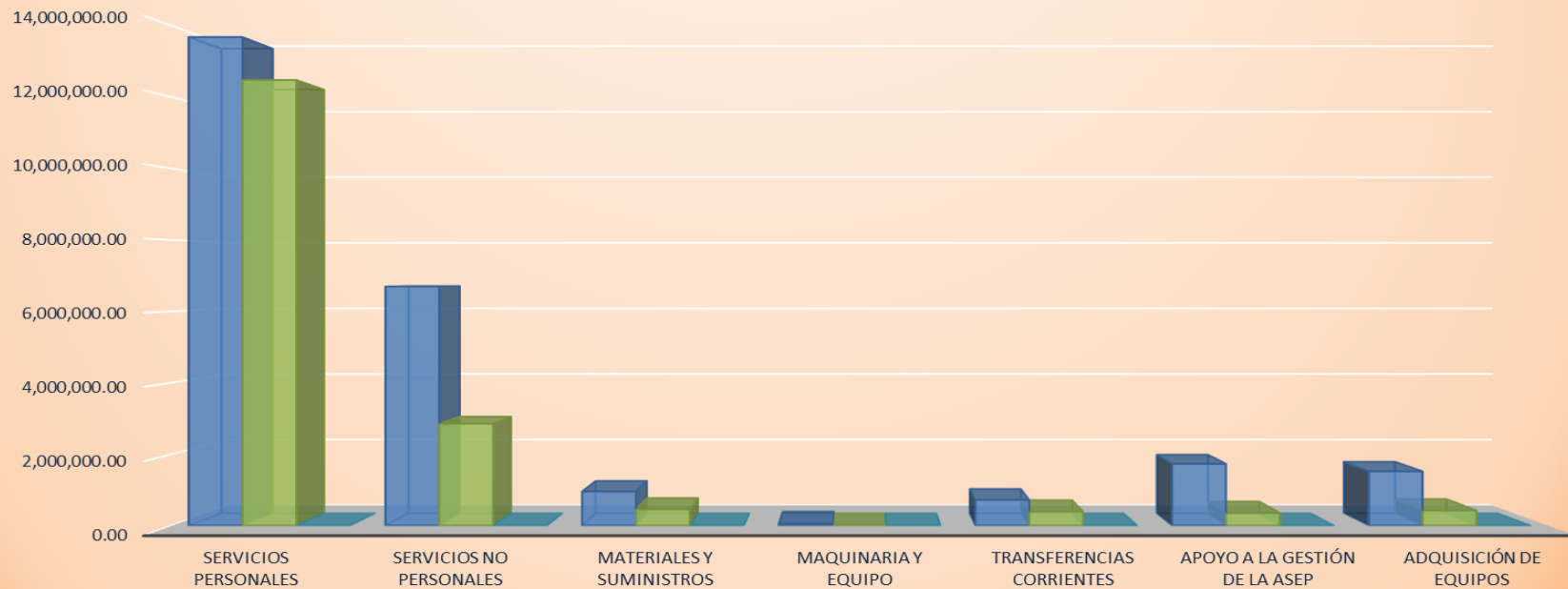
	Servicios Personales	Servicios No Personales	Materiales y Suministros	Maquinaria y Equipo	Transferencias Corrientes	Apoyo a la Gestión de la ASEP	Adquisición de Equipos
■ Asignación Acumulada	11,548,804.00	6,657,807.00	934,991.00	50,700.00	719,750.00	1,729,500.00	1,520,500.00
■ Ejecución Acumulada	10,222,156.01	1,759,757.89	259,321.12	0.00	282,609.21	352,811.47	392,953.49
■ % de Ejecución	88.5%	26.4%	27.7%	0.0%	39.3%	20.4%	25.8%

Comparativo del Presupuesto de Egresos por Grupo de Gastos e Inversiones al 30 de noviembre de 2020



	Servicios Personales	Servicios No Personales	Materiales y Suministros	Maquinaria y Equipo	Transferencias Corrientes	Apoyo a la Gestión de la ASEP	Adquisición de Equipos
■ Asignación Acumulada	12,640,735.00	6,696,057.00	953,541.00	50,700.00	719,750.00	1,729,500.00	1,520,500.00
■ Ejecución Acumulada	11,246,662.93	1,954,340.76	302,959.56	0.00	293,333.87	352,811.47	420,470.20
■ % de Ejecución	89.0%	29.2%	31.8%	0.0%	40.8%	20.4%	27.7%

Comparativo del Presupuesto de Egresos por Grupo de Gastos e Inversiones al 31 de diciembre de 2020



	Servicios Personales	Servicios No Personales	Materiales y Suministros	Maquinaria y Equipo	Transferencias Corrientes	Apoyo a la Gestión de la ASEP	Adquisición de Equipos
■ Asignación Acumulada	13,677,452.00	6,696,057.00	956,041.00	50,700.00	719,750.00	1,729,500.00	1,520,500.00
■ Ejecución Acumulada	12,475,788.29	2,851,697.50	452,981.23	0.00	391,058.48	352,811.47	423,770.94
■ % de Ejecución	91.2%	42.6%	47.4%	0.0%	54.3%	20.4%	27.9%