

Cuadro No. 1 EXTRANJEROS CON ESTATUS IRREGULAR Y FALTAS A LA LEGISLACIÓN ADMINISTRATIVA Y PENAL REMITIDOS POR SEXO: AÑO 2019

Sexo	Total	Ene.	Feb.	Mar.	Abr.	May.	Jun.	Jul.	Ago.	Sep.	Oct.	Nov.	Dic.
Total	272	84	188	-	-	-	-	-	-	-	-	-	-
Hombres	210	73	137	-	-	-	-	-	-	-	-	-	-
Mujeres	62	11	51	-	-	-	-	-	-	-	-	-	-

Cifras preliminares actualizadas al 28 de febrero de 2019

Gráfico No. 001 REMITIDOS POR MES SEGÚN SEXO: AÑO 2019

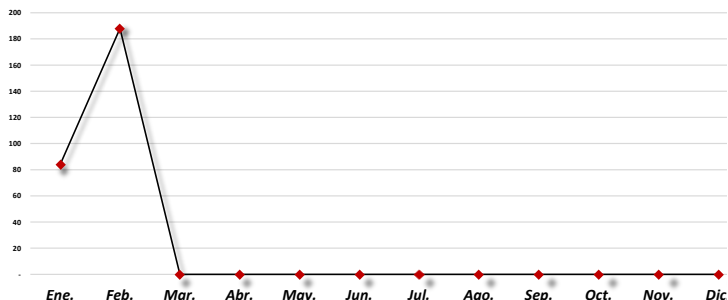
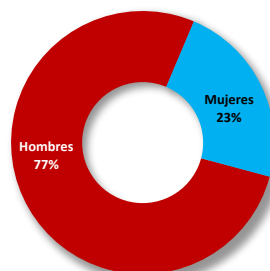


Gráfico No. 002 PORCENTAJES REMITIDOS POR SEXO: AÑO 2019

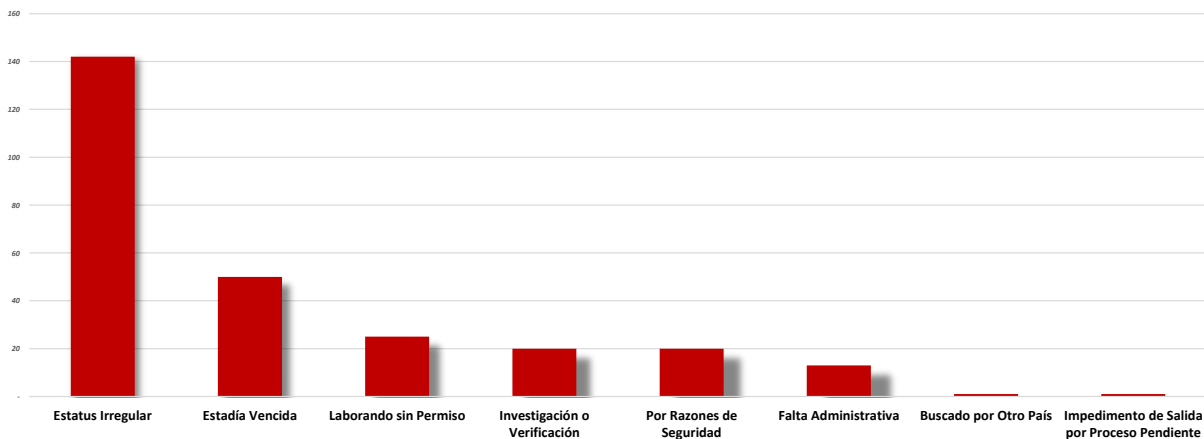


Cuadro No. 2 EXTRANJEROS CON ESTATUS IRREGULAR Y FALTAS A LA LEGISLACIÓN ADMINISTRATIVA Y PENAL REMITIDOS POR RAZÓN: AÑO 2019

Razón	Total	Ene.	Feb.	Mar.	Abr.	May.	Jun.	Jul.	Ago.	Sep.	Oct.	Nov.	Dic.
Total	272	84	188	-	-	-	-	-	-	-	-	-	-
Estatus Irregular	142	45	97	-	-	-	-	-	-	-	-	-	-
Estadía Vencida	50	17	33	-	-	-	-	-	-	-	-	-	-
Laborando sin Permiso	25	-	25	-	-	-	-	-	-	-	-	-	-
Investigación o Verificación	20	6	14	-	-	-	-	-	-	-	-	-	-
Por Razones de Seguridad	20	9	11	-	-	-	-	-	-	-	-	-	-
Falta Administrativa	13	6	7	-	-	-	-	-	-	-	-	-	-
Buscado por Otro País	1	1	-	-	-	-	-	-	-	-	-	-	-
Impedimento de Salida por Proceso Pendiente	1	-	1	-	-	-	-	-	-	-	-	-	-

Cifras preliminares actualizadas al 28 de febrero de 2019

Gráfico No. 3 EXTRANJEROS CON ESTATUS IRREGULAR Y FALTAS A LA LEGISLACIÓN ADMINISTRATIVA Y PENAL REMITIDOS POR RAZÓN: AÑO 2019



Cuadro No. 3 EXTRANJEROS CON ESTATUS IRREGULAR Y FALTAS A LA LEGISLACIÓN ADMINISTRATIVA Y PENAL REMITIDOS POR PAÍS: AÑO 2019

País	Total	Ene.	Feb.	Mar.	Abr.	May.	Jun.	Jul.	Ago.	Sep.	Oct.	Nov.	Dic.
Total	272	84	188	-	-	-	-	-	-	-	-	-	-
Cuba	84	24	60	-	-	-	-	-	-	-	-	-	-
Colombia	68	22	46	-	-	-	-	-	-	-	-	-	-
Venezuela	43	15	28	-	-	-	-	-	-	-	-	-	-
Nicaragua	27	8	19	-	-	-	-	-	-	-	-	-	-
Rep. Dominicana	11	3	8	-	-	-	-	-	-	-	-	-	-
Yemen	9	-	9	-	-	-	-	-	-	-	-	-	-
Honduras	6	3	3	-	-	-	-	-	-	-	-	-	-
Ecuador	5	2	3	-	-	-	-	-	-	-	-	-	-
México	3	-	3	-	-	-	-	-	-	-	-	-	-
El Salvador	2	-	2	-	-	-	-	-	-	-	-	-	-
Estados Unidos	2	1	1	-	-	-	-	-	-	-	-	-	-
Guatemala	2	1	1	-	-	-	-	-	-	-	-	-	-
Bélgica	1	1	-	-	-	-	-	-	-	-	-	-	-
Brasil	1	-	1	-	-	-	-	-	-	-	-	-	-
Canadá	1	1	-	-	-	-	-	-	-	-	-	-	-
China	1	-	1	-	-	-	-	-	-	-	-	-	-
Costa Rica	1	-	1	-	-	-	-	-	-	-	-	-	-
Rumania	1	-	1	-	-	-	-	-	-	-	-	-	-
Suiza	1	-	1	-	-	-	-	-	-	-	-	-	-
India	1	1	-	-	-	-	-	-	-	-	-	-	-
Jamaica	1	1	-	-	-	-	-	-	-	-	-	-	-
Mali	1	1	-	-	-	-	-	-	-	-	-	-	-

Cifras preliminares actualizadas al 28 de febrero de 2019



Cuadro No. 4 EXTRANJEROS EN ESTATUS IRREGULAR Y FALTAS A LA LEGISLACIÓN ADMINISTRATIVA Y PENAL REMITIDOS POR GRUPO DE EDAD SEGÚN SEXO: AÑO 2019

Grupo de Edad	Total	Hombres	Mujeres
Total	272	210	62
18-24	47	39	8
25-31	84	64	20
32-38	65	41	24
39-45	43	38	5
46-52	18	15	3
53-59	11	10	1
60-66	4	3	1

Cifras preliminares actualizadas al 28 de febrero de 2019

Gráfico No. 4 EXTRANJEROS CON ESTATUS IRREGULAR Y FALTAS A LA LEGISLACIÓN ADMINISTRATIVA Y PENAL REMITIDOS POR GRUPO DE EDAD SEGÚN SEXO: AÑO 2019

