



**MINISTERIO PÚBLICO
PROCURADURÍA GENERAL DE LA NACIÓN**

**Cuadro 1. CANTIDAD DE VÍCTIMAS DE HOMICIDIOS REGISTRADOS A NIVEL NACIONAL,
SEGÚN MES: DEL 1 DE ENERO AL 31 DE DICIEMBRE 2025 (P)**

Mes	Cantidad	Porcentaje
TOTAL...	593	100%
Enero	51	8.6%
Febrero	47	8%
Marzo	45	8%
Abril ⁽¹⁾	37	6%
Mayo	55	9%
Junio ⁽¹⁾	44	7%
Julio	60	10%
Agosto	45	7.6%
Septiembre ⁽¹⁾	62	10%
Octubre	47	8%
Noviembre	47	8%
Diciembre	53	8.9%

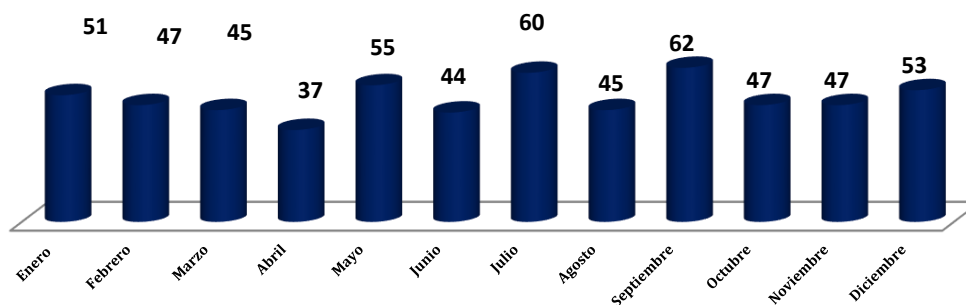
NOTA: Es importante resaltar que dentro del total de víctimas de Homicidio, se encuentran los Femicidios.

⁽¹⁾ Se realizaron actualizaciones en el número de víctimas por homicidio, debido al proceso de investigación que realizan los fiscales en los casos.

(P) Cifras preliminares.

Fuente: Centro de Estadísticas del Ministerio Público de Panamá/ Unidades de Homicidios Ministerio Público.

**Gráfica 1. CANTIDAD DE VÍCTIMAS DE HOMICIDIOS REGISTRADOS A NIVEL NACIONAL, SEGÚN MES:
DEL 1 DE ENERO AL 31 DE DICIEMBRE 2025 (P)**



(P) Cifras preliminares.

Fuente: Centro de Estadísticas, Ministerio Público de Panamá/ Unidades de Homicidios Ministerio Público.



**MINISTERIO PÚBLICO
PROCURADURÍA GENERAL DE LA NACIÓN**

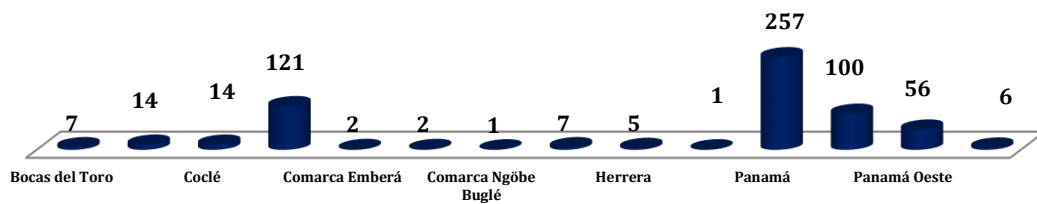
**Cuadro 2. CANTIDAD DE VÍCTIMAS DE HOMICIDIOS REGISTRADOS A NIVEL NACIONAL,
SEGÚN ÁREA GEOGRÁFICA: DEL 1 DE ENERO AL 31 DE DICIEMBRE 2025 (P)**

Área Geográfica	Cantidad	Porcentaje
TOTAL...	593	100%
Bocas del Toro	7	1.2%
Chiriquí	14	2.4%
Coclé	14	2.4%
Colón	121	20%
Comarca Emberá	2	0.3%
Comarca Guna Yala	2	0.3%
Comarca Ngöbe Buglé	1	0.2%
Darién	7	1.2%
Herrera	5	1%
Los Santos	1	0.2%
Panamá	257	43.3%
<i>San Miguelito</i>	100	17%
Panamá Oeste	56	9.4%
Veraguas	6	1%

(P) Cifras preliminares.

Fuente: Centro de Estadísticas del Ministerio Público de Panamá/ Unidades de Homicidios Ministerio Público.

**Gráfica 2. CANTIDAD DE VÍCTIMAS DE HOMICIDIOS REGISTRADOS A NIVEL NACIONAL,
SEGÚN ÁREA GEOGRÁFICA: DEL 1 DE ENERO AL 31 DE DICIEMBRE 2025 (P)**



(P) Cifras preliminares.

Fuente: Centro de Estadísticas, Ministerio Público de Panamá/ Unidades de Homicidios Ministerio Público.



**MINISTERIO PÚBLICO
PROCURADURÍA GENERAL DE LA NACIÓN**

**Cuadro 3. CANTIDAD DE VÍCTIMAS DE HOMICIDIOS REGISTRADOS A NIVEL NACIONAL,
SEGÚN SEXO: DEL 1 DE ENERO AL 31 DE DICIEMBRE 2025 (P)**

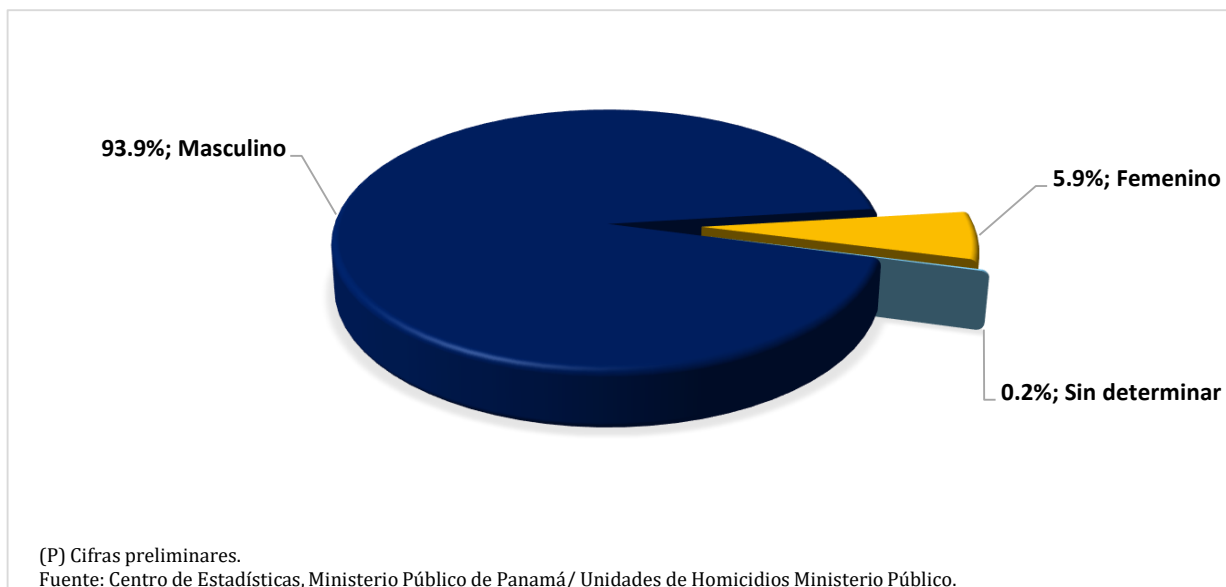
Sexo	Cantidad	Porcentaje
TOTAL...	593	100%
Masculino	557	93.9%
Femenino	35	5.9%
Sin determinar ⁽¹⁾	1	0.2%

⁽¹⁾ Las cifras sin determinar, se refiere a cuerpos que en su momento no se les pudo dictaminar el sexo de la víctima, por su avanzado grado de descomposición y/o calcinación. También son causas que se mantienen en investigación.

(P) Cifras preliminares.

Fuente: Centro de Estadísticas del Ministerio Público de Panamá/ Unidades de Homicidios Ministerio Público.

**Gráfica 3. DISTRIBUCIÓN PORCENTUAL DE VÍCTIMAS DE HOMICIDIOS REGISTRADOS A NIVEL,
NACIONAL SEGÚN SEXO: DEL 1 DE ENERO AL 31 DE DICIEMBRE 2025 (P)**





**MINISTERIO PÚBLICO
PROCURADURÍA GENERAL DE LA NACIÓN**

Cuadro 4. CANTIDAD DE VÍCTIMAS DE HOMICIDIOS REGISTRADOS A NIVEL NACIONAL, SEGÚN RANGO DE EDAD: DEL 1 DE ENERO AL 31 DE DICIEMBRE 2025 (P)

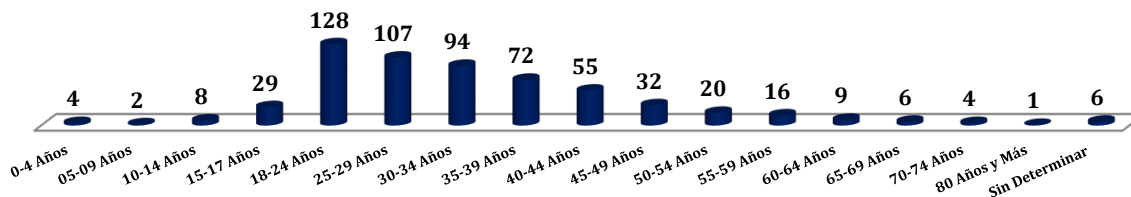
Rango de Edad	Cantidad	Porcentaje
TOTAL...	593	100%
0- 4 años	4	0.7%
05-09 años	2	0.3%
10-14 años	8	1.3%
15-17 años	29	4.9%
18-24 años	128	21.6%
25-29 años	107	18.0%
30-34 años	94	15.9%
35-39 años	72	12.1%
40-44 años	55	9.3%
45-49 años	32	5.4%
50-54 años	20	3.4%
55-59 años	16	2.7%
60-64 años	9	1.5%
65-69 años	6	1.0%
70-74 años	4	0.7%
75-79 años	0	0.0%
80 años y más	1	0.2%
Sin determinar ⁽¹⁾	6	1.0%

⁽¹⁾ Las cifras sin determinar, se refiere a cuerpos que en su momento no se les pudo dictaminar el rango de edad, por su avanzado grado de descomposición y/o calcinación. También son causas que se mantienen en investigación.

(P) Cifras preliminares.

Fuente: Centro de Estadísticas del Ministerio Público de Panamá/ Unidades de Homicidios Ministerio Público.

Gráfica 4. CANTIDAD DE VÍCTIMAS DE HOMICIDIOS REGISTRADOS A NIVEL NACIONAL, SEGÚN RANGO DE EDAD: DEL 1 DE ENERO AL 31 DE DICIEMBRE 2025 (P)



(P) Cifras preliminares.

Fuente: Centro de Estadísticas, Ministerio Público de Panamá/ Unidades de Homicidios Ministerio Público.



**MINISTERIO PÚBLICO
PROCURADURÍA GENERAL DE LA NACIÓN**

Cuadro 5. CANTIDAD DE VÍCTIMAS DE HOMICIDIOS REGISTRADOS A NIVEL NACIONAL, SEGÚN TIPO DE ARMA UTILIZADA: DEL 1 DE ENERO AL 31 DE DICIEMBRE 2025 (P)


Tipo de Arma Utilizada	Cantidad	Porcentaje
TOTAL...	593	100%
Arma Blanca	43	7.3%
Arma de Fuego	518	87.4%
Asfixia Mecánica	13	2.2%
Incendiarismo	1	0.2%
Objeto Contundente	5	0.8%
Trauma Contundente	6	1.0%
Sin Determinar ⁽¹⁾	7	1.2%

⁽¹⁾ Las cifras sin determinar, se refiere a cuerpos que en su momento no se les pudo dictaminar el tipo de arma utilizada, por su avanzado grado de descomposición y/o calcinación. También son causas que se mantienen en investigación.

(P) Cifras preliminares.

Fuente: Centro de Estadísticas del Ministerio Público de Panamá/ Unidades de Homicidios Ministerio Público.

Gráfica 5. CANTIDAD DE VÍCTIMAS DE HOMICIDIOS REGISTRADOS A NIVEL NACIONAL, SEGÚN TIPO DE ARMA UTILIZADA: DEL 1 DE ENERO AL 31 DE DICIEMBRE 2025 (P)



(P) Cifras preliminares.

Fuente: Centro de Estadísticas, Ministerio Público de Panamá/ Unidades de Homicidios Ministerio Público.