

Cuadro No.001 MULTAS POR VIOLACIÓN A LA LEY MIGRATORIA DE LA REPÚBLICA DE PANAMÁ POR MES SEGÚN SEXO: AÑO 2020

Sexo	Total	Ene.	Feb.	Mar.	Abr.	May.	Jun.	Jul.	Ago.	Sep.	Oct.	Nov.	Dic.
<b>Total</b>	<b>245</b>	<b>42</b>	<b>50</b>	<b>35</b>	-	-	2	4	21	17	31	19	24
<b>Hombres</b>	<b>182</b>	34	39	25	-	-	1	4	20	13	21	10	15
<b>Mujeres</b>	<b>63</b>	8	11	10	-	-	1	-	1	4	10	9	9

Cifras preliminares actualizadas al 31 de diciembre de 2020.

**Nota:** Corresponde a las multas que se imponen por la Oficina de Investigaciones Migratorias.

**Nota:** El mes de abril y mayo no registra trámite debido al cierre por Covid-19.

Gráfico No.001 MULTAS POR VIOLACIÓN A LA LEY MIGRATORIA DE LA REPÚBLICA DE PANAMÁ POR MES: AÑO 2020

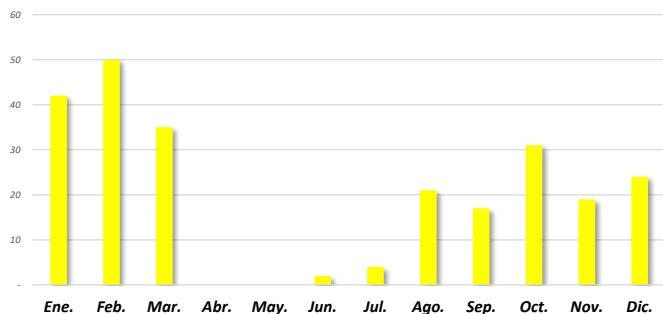
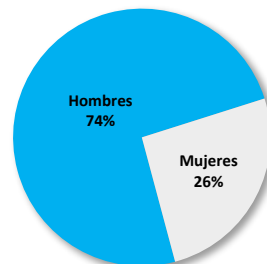


Gráfico No.002 PORCENTAJE DE MULTAS POR VIOLACIÓN A LA LEY MIGRATORIA DE LA REPÚBLICA DE PANAMÁ POR SEXO: AÑO 2020



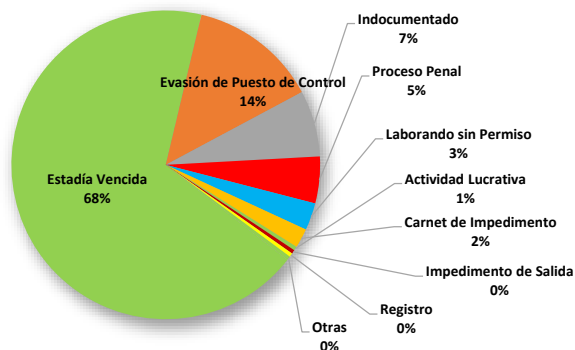
Cuadro No.002 MULTAS POR VIOLACIÓN A LA LEY MIGRATORIA DE LA REPÚBLICA DE PANAMÁ SEGÚN CAUSAL: AÑO 2020

Causal	Total	Ene.	Feb.	Mar.	Abr.	May.	Jun.	Jul.	Ago.	Sep.	Oct.	Nov.	Dic.
<b>Total</b>	<b>245</b>	<b>42</b>	<b>50</b>	<b>35</b>	-	-	2	4	21	17	31	19	24
<b>Estadía Vencida</b>	<b>167</b>	26	37	27	-	-	2	1	4	13	26	19	12
<b>Evasión de Puesto de Control</b>	<b>33</b>	6	4	2	-	-	-	2	6	3	1	-	9
<b>Indocumentado</b>	<b>17</b>	2	2	2	-	-	-	1	9	-	-	-	1
<b>Proceso Penal</b>	<b>12</b>	6	4	2	-	-	-	-	-	-	-	-	-
<b>Laborando sin Permiso</b>	<b>7</b>	1	3	1	-	-	-	-	-	1	1	-	-
<b>Carnet de Impedimento</b>	<b>5</b>	-	-	-	-	-	-	-	-	-	3	-	2
<b>Actividad Lucrativa</b>	<b>1</b>	1	-	-	-	-	-	-	-	-	-	-	-
<b>Impedimento de Salida</b>	<b>1</b>	-	-	-	-	-	-	-	1	-	-	-	-
<b>Registro</b>	<b>1</b>	-	-	-	-	-	-	-	1	-	-	-	-
<b>Otras</b>	<b>1</b>	-	-	1	-	-	-	-	-	-	-	-	-

Cifras preliminares actualizadas al 31 de diciembre de 2020.

**Nota:** Corresponde a las multas que se imponen por la Oficina de Investigaciones Migratorias

Gráfico No.003 PORCENTAJE DE MULTAS POR VIOLACIÓN A LA LEY MIGRATORIA DE LA REPÚBLICA DE PANAMÁ POR CAUSAL: AÑO 2020



**Cuadro No.003 MULTAS POR VIOLACIÓN A LA LEY MIGRATORIA DE LA REPÚBLICA DE PANAMÁ POR PAÍS DE PROCEDENCIA: AÑO 2020**

País	Cantidad
<b>Total</b>	<b>245</b>
Colombia	109
Nicaragua	47
Venezuela	38
Rep. Dominicana	11
Pakistán	5
Yemen	5
Ecuador	4
El Salvador	4
Perú	4
Cuba	3
China	2
Guatemala	2
Haití	2
Honduras	2
Brasil	1
Costa Rica	1
India	1
Italia	1
Jamaica	1
Jordania	1
México	1

*Nota: Corresponde a las multas que se imponen por la Oficina de Investigaciones Migratorias*

**Gráfico No.004 MULTAS POR VIOLACIÓN A LA LEY MIGRATORIA DE LA REPÚBLICA DE PANAMÁ POR PAÍS: AÑO 2020**

