

**Cuadro No.001 MULTAS POR VIOLACIÓN A LA LEY MIGRATORIA DE LA REPÚBLICA DE PANAMÁ POR MES SEGÚN SEXO: AÑO 2020**

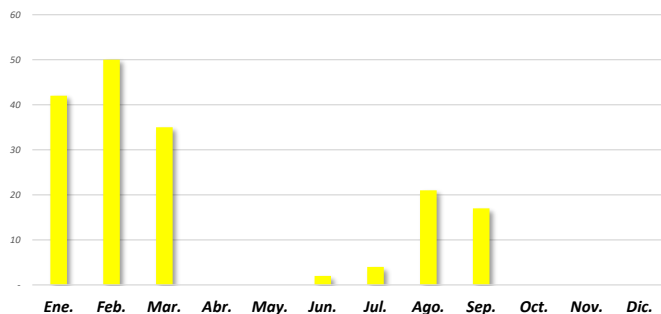
Sexo	Total	Ene.	Feb.	Mar.	Abr.	May.	Jun.	Jul.	Ago.	Sep.	Oct.	Nov.	Dic.
<b>Total</b>	<b>171</b>	<b>42</b>	<b>50</b>	<b>35</b>	-	-	2	4	21	17	-	-	-
<b>Hombres</b>	<b>136</b>	34	39	25	-	-	1	4	20	13	-	-	-
<b>Mujeres</b>	<b>35</b>	8	11	10	-	-	1		1	4	-	-	-

Cifras preliminares actualizadas al 30 de septiembre de 2020.

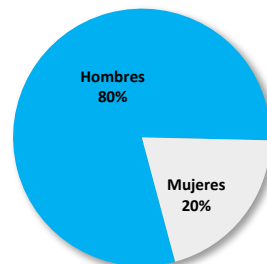
**Nota:** Corresponde a las multas que se imponen por la Oficina de Investigaciones Migratorias.

**Nota:** El mes de abril, mayo y junio no registra trámite debido al cierre por Covid-19.

**Gráfico No.001 MULTAS POR VIOLACIÓN A LA LEY MIGRATORIA DE LA REPÚBLICA DE PANAMÁ POR MES: AÑO 2020**



**Gráfico No.002 PORCENTAJE DE MULTAS POR VIOLACIÓN A LA LEY MIGRATORIA DE LA REPÚBLICA DE PANAMÁ POR SEXO: AÑO 2020**



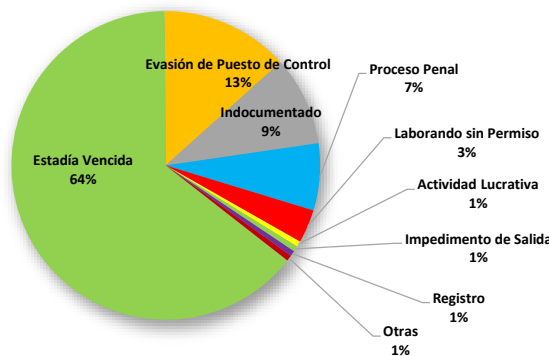
**Cuadro No.002 MULTAS POR VIOLACIÓN A LA LEY MIGRATORIA DE LA REPÚBLICA DE PANAMÁ SEGÚN CAUSAL: AÑO 2020**

Causal	Total	Ene.	Feb.	Mar.	Abr.	May.	Jun.	Jul.	Ago.	Sep.	Oct.	Nov.	Dic.
<b>Total</b>	<b>171</b>	<b>42</b>	<b>50</b>	<b>35</b>	-	-	2	4	21	17	-	-	-
<b>Estadía Vencida</b>	<b>110</b>	26	37	27	-	-	2	1	4	13	-	-	-
<b>Evasión de Puesto de Control</b>	<b>23</b>	6	4	2	-	-	-	2	6	3	-	-	-
<b>Indocumentado</b>	<b>16</b>	2	2	2	-	-	-	1	9	-	-	-	-
<b>Proceso Penal</b>	<b>12</b>	6	4	2	-	-	-	-	-	-	-	-	-
<b>Laborando sin Permiso</b>	<b>6</b>	1	3	1	-	-	-	-	-	1	-	-	-
<b>Actividad Lucrativa</b>	<b>1</b>	1	-	-	-	-	-	-	-	-	-	-	-
<b>Impedimento de Salida</b>	<b>1</b>	-	-	-	-	-	-	-	1	-	-	-	-
<b>Registro</b>	<b>1</b>	-	-	-	-	-	-	-	1	-	-	-	-
<b>Otras</b>	<b>1</b>	-	-	1	-	-	-	-	-	-	-	-	-

Cifras preliminares actualizadas al 30 de septiembre de 2020.

**Nota:** Corresponde a las multas que se imponen por la Oficina de Investigaciones Migratorias

**Gráfico No.003 PORCENTAJE DE MULTAS POR VIOLACIÓN A LA LEY MIGRATORIA DE LA REPÚBLICA DE PANAMÁ POR CAUSAL: AÑO 2020**



**Cuadro No.003 MULTAS POR VIOLACIÓN A LA LEY MIGRATORIA DE LA REPÚBLICA DE PANAMÁ POR PAÍS DE PROCEDENCIA: AÑO 2020**

País	Cantidad
<b>Total</b>	<b>171</b>
Colombia	78
Nicaragua	34
Venezuela	26
Rep. Dominicana	8
Pakistán	5
Yemen	5
Perú	4
Cuba	3
Haití	2
Costa Rica	1
Ecuador	1
Guatemala	1
Honduras	1
Italia	1
México	1
India	-
Jamaica	-
Rusia	-
Vietnam	-
Brasil	-
Israel	-
Rumania	-
Arabia Saudita	-
Austria	-
Chile	-
Dinamarca	-
España	-
Estados Unidos	-
Libania	-
Uruguay	-

*Nota: Corresponde a las multas que se imponen por la Oficina de Investigaciones Migratorias*

**Gráfico No.004 MULTAS POR VIOLACIÓN A LA LEY MIGRATORIA DE LA REPÚBLICA DE PANAMÁ POR PAÍS: AÑO 2020**

