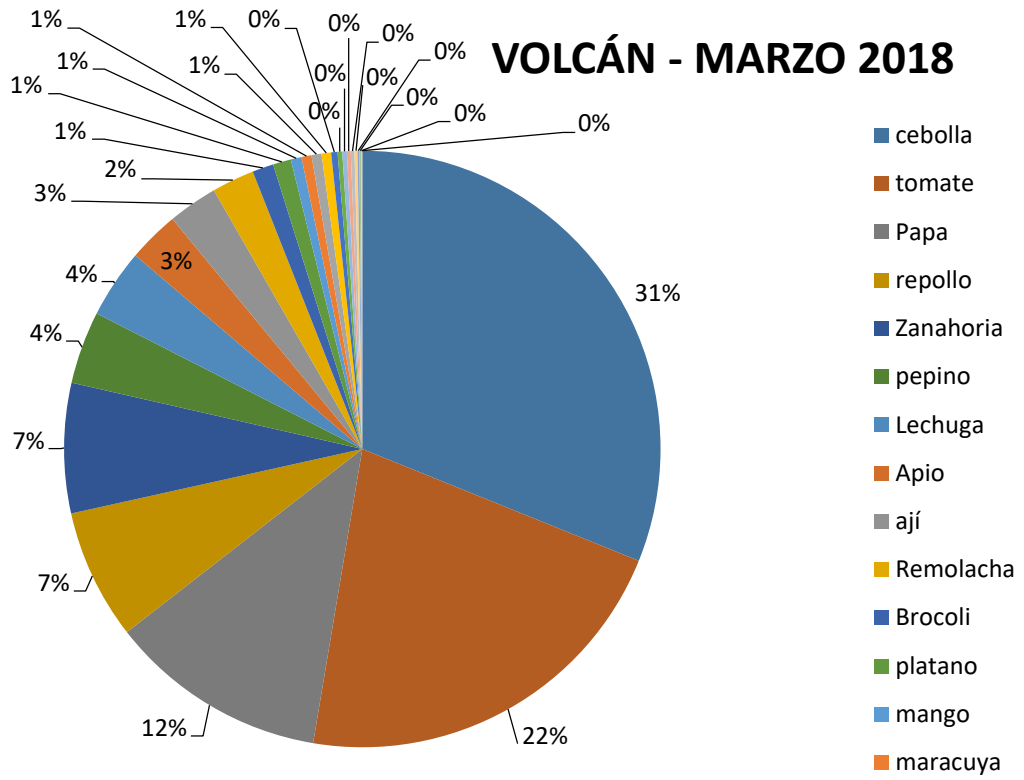


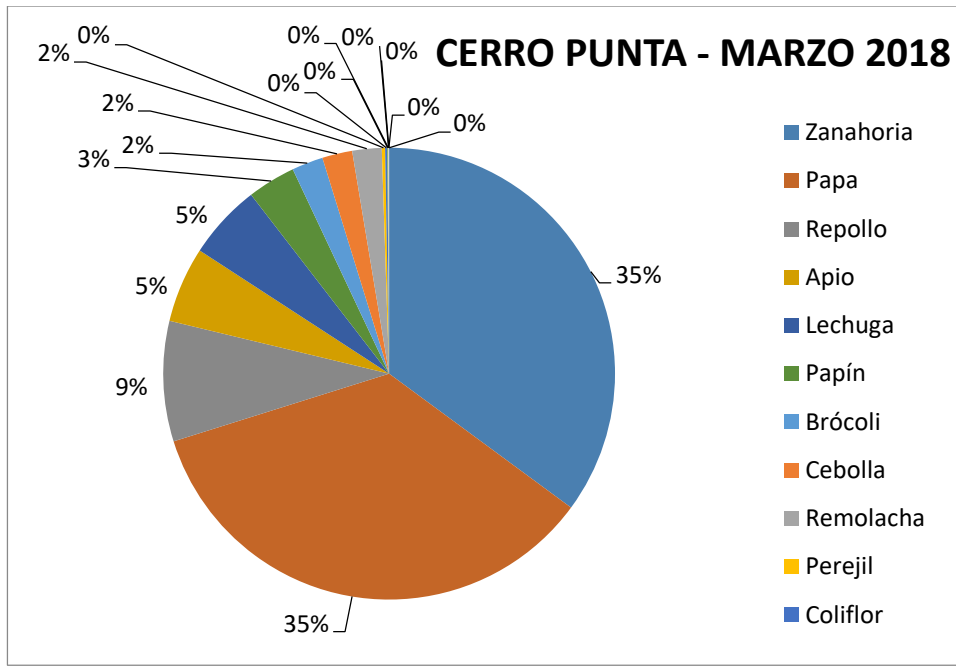
**CANTIDAD DE PRODUCTO INGRESADO AL CENTRO POR MES - VOLCÁN****MARZO 2018**

<b>PRODUCTO</b>	<b>MARZO</b>	<b>TOTAL GENERAL</b>	<b>TOTAL QUINTALES</b>	<b>%</b>
Cebolla	221,874	221,874	2,219	31
Tomate	153,502	153,502	1,535	22
Papa	84,426	84,426	844	12
Repollo	50,278	50,278	503	7
Zanahoria	50,216	50,216	502	7
Pepino	28,093	28,093	281	4
Lechuga	26,623	26,623	266	4
Apio	19,772	19,772	198	3
Ají	19,210	19,210	192	3
Remolacha	16,412	16,412	164	2
Brócoli	8,215	8,215	82	1
Plátano	6,977	6,977	70	1
Mango	4,159	4,159	42	1
Maracuyá	3,874	3,874	39	1
Zucchini	3,873	3,873	39	1
Chayote	3,692	3,692	37	1
Pimentón	2,440	2,440	24	0.3
Habichuela	1,794	1,794	18	0.3
Berenjena	1,770	1,770	18	0.2
Coliflor	1,504	1,504	15	0.2
Rábano	1,418	1,418	14	0.2
Papaya	1,159	1,159	12	0.2
Fresas	699	699	7	0.1
Perejil	671	671	7	0.1
Cebollina	357	357	4	0.1
Yuca	98	98	1	0.01
<b>Total General</b>	<b>713,106</b>	<b>713,106</b>	<b>7,131</b>	<b>100</b>

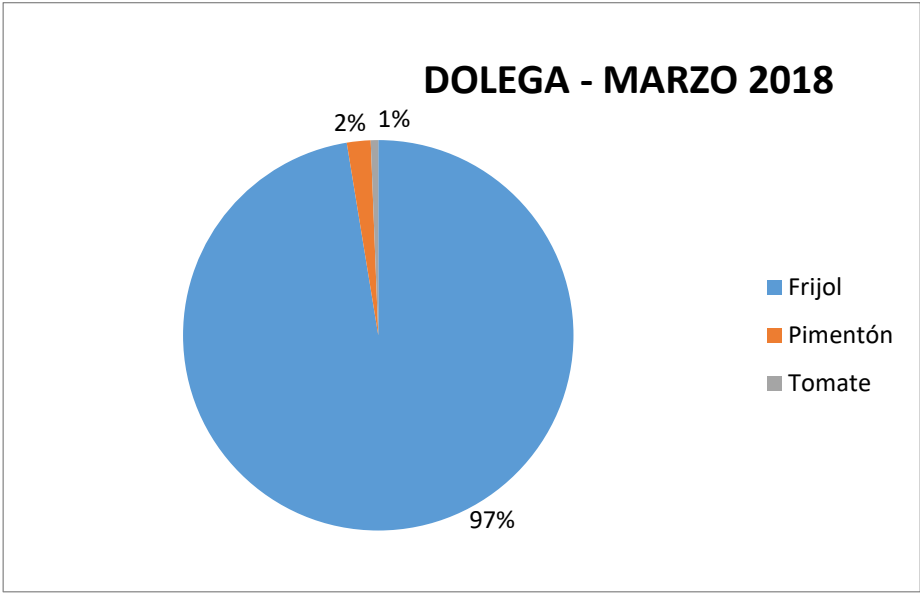
# VOLCÁN - MARZO 2018



<b>CANTIDAD DE PRODUCTO INGRESADO AL CENTRO POR MES - CERRO PUNTA</b>				
<b>MARZO 2018</b>				
<b>PRODUCTO</b>	<b>FEBRERO</b>	<b>TOTAL GENERAL</b>	<b>TOTAL QUINTALES</b>	<b>%</b>
Zanahoria	140,714	140,714	1,407	35
Papa	140,527	140,527	1,405	35
Repollo	34,504	34,504	345	9
Apio	21,705	21,705	217	5
Lechuga	21,507	21,507	215	5
Papín	13,823	13,823	138	3
Brócoli	8,984	8,984	90	2
Cebolla	8,620	8,620	86	2
Remolacha	8,434	8,434	84	2
Perejil	937	937	9	0.2
Coliflor	615	615	6	0.2
Zucchini	220	220	2	0.1
Arveja	137	137	1	0.03
Puerro	67	67	1	0.02
Cilantro	53	53	1	0.01
Berenjena	33	33	0	0.01
Habichuela	13	13	0	0.003
<b>Total General</b>	<b>400,893</b>	<b>400,893</b>	<b>4,009</b>	<b>100</b>



<b>CANTIDAD DE PRODUCTO INGRESADO AL CENTRO POR MES - DOLEGA</b>				
<b>MARZO 2018</b>				
<b>PRODUCTO</b>	<b>FEBRERO</b>	<b>TOTAL GENERAL</b>	<b>TOTAL QUINTALES</b>	<b>%</b>
Frijol	336,309	336,309	3,363	97
Pimentón	6,784	6,784	68	2
Tomate	2,139	2,139	21	1
<b>Total General</b>	<b>345,232</b>	<b>345,232</b>	<b>3,452</b>	<b>100</b>



<b>CANTIDAD DE PRODUCTO INGRESADO AL CENTRO POR MES - EL EJIDO</b>				
<b>MARZO 2018</b>				
<b>PRODUCTO</b>	<b>FEBRERO</b>	<b>TOTAL GENERAL LBS</b>	<b>TOTAL QUINTALES</b>	<b>%</b>
Tomate	3,591	3,591	36	82
Melón	515	515	5	12
Sandía	218	218	2	5
Ají	32	32	0	1
<b>Total General</b>	<b>4,357</b>	<b>4,357</b>	<b>44</b>	<b>100</b>

