

Cuadro No. 1 EXTRANJEROS CON ESTATUS IRREGULAR Y FALTAS A LA LEGISLACIÓN ADMINISTRATIVA Y PENAL REMITIDOS POR SEXO: AÑO 2019

Sexo	Total	Ene.	Feb.	Mar.	Abr.	May.	Jun.	Jul.	Ago.	Sep.	Oct.	Nov.	Dic.
Total	688	84	188	159	132	125	-	-	-	-	-	-	-
Hombres	554	73	137	129	106	109	-	-	-	-	-	-	-
Mujeres	134	11	51	30	26	16	-	-	-	-	-	-	-

Cifras preliminares actualizadas al 31 de mayo de 2019.

Gráfico No. 001 REMITIDOS POR MES SEGÚN SEXO: AÑO 2019

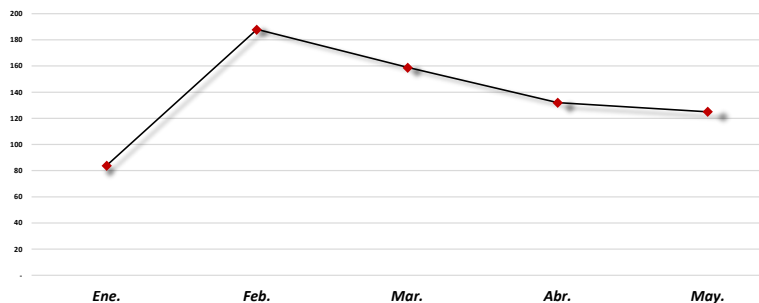
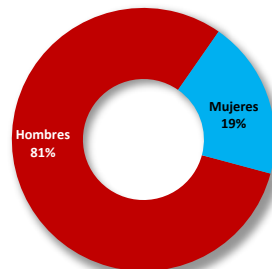


Gráfico No. 002 PORCENTAJES REMITIDOS POR SEXO: AÑO 2019

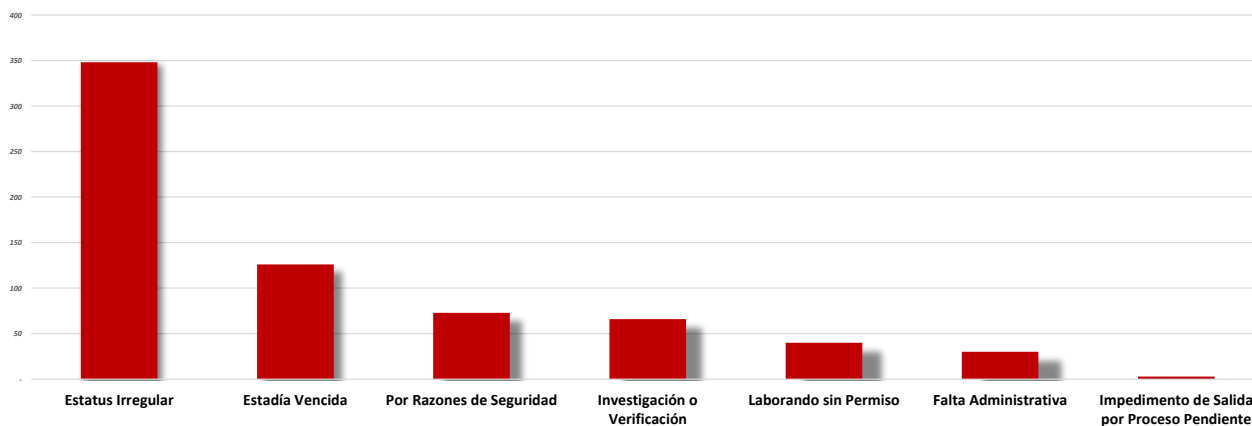


Cuadro No. 2 EXTRANJEROS CON ESTATUS IRREGULAR Y FALTAS A LA LEGISLACIÓN ADMINISTRATIVA Y PENAL REMITIDOS POR RAZÓN: AÑO 2019

Razón	Total	Ene.	Feb.	Mar.	Abr.	May.	Jun.	Jul.	Ago.	Sep.	Oct.	Nov.	Dic.
Total	688	84	188	159	132	125	-	-	-	-	-	-	-
Estatus Irregular	348	45	97	105	67	34	-	-	-	-	-	-	-
Estadía Vencida	126	17	33	21	20	35	-	-	-	-	-	-	-
Por Razones de Seguridad	73	9	11	10	26	17	-	-	-	-	-	-	-
Investigación o Verificación	66	6	14	10	8	28	-	-	-	-	-	-	-
Laborando sin Permiso	40	-	25	4	6	5	-	-	-	-	-	-	-
Falta Administrativa	30	6	7	9	4	4	-	-	-	-	-	-	-
Impedimento de Salida por Proceso Pendiente	3	-	1	-	1	1	-	-	-	-	-	-	-
Buscado por Otro País	1	1	-	-	-	-	-	-	-	-	-	-	-
Carnet Vencido	1	-	-	-	-	1	-	-	-	-	-	-	-

Cifras preliminares actualizadas al 31 de mayo de 2019.

Gráfico No. 3 EXTRANJEROS CON ESTATUS IRREGULAR Y FALTAS A LA LEGISLACIÓN ADMINISTRATIVA Y PENAL REMITIDOS POR RAZÓN: AÑO 2019



Cuadro No. 3 EXTRANJEROS CON ESTATUS IRREGULAR Y FALTAS A LA LEGISLACIÓN ADMINISTRATIVA Y PENAL REMITIDOS POR PAÍS: AÑO 2019

País	Total	Ene.	Feb.	Mar.	Abr.	May.	Jun.	Jul.	Ago.	Sep.	Oct.	Nov.	Dic.
Total	688	84	188	159	132	125	-	-	-	-	-	-	-
Colombia	204	22	46	40	45	51	-	-	-	-	-	-	-
Cuba	178	24	60	57	30	7	-	-	-	-	-	-	-
Venezuela	103	15	28	18	14	28	-	-	-	-	-	-	-
Nicaragua	89	8	19	23	16	23	-	-	-	-	-	-	-
Rep. Dominicana	20	3	8	-	4	5	-	-	-	-	-	-	-
El Salvador	17	-	2	6	5	4	-	-	-	-	-	-	-
Honduras	11	3	3	1	3	1	-	-	-	-	-	-	-
Ecuador	10	2	3	1	4	-	-	-	-	-	-	-	-
Yemen	9	-	9	-	-	-	-	-	-	-	-	-	-
México	6	-	3	-	3	-	-	-	-	-	-	-	-
Perú	6	-	-	3	3	-	-	-	-	-	-	-	-
Bolivia	3	-	-	-	1	2	-	-	-	-	-	-	-
Canadá	3	1	-	2	-	-	-	-	-	-	-	-	-
Guatemala	3	1	1	1	-	-	-	-	-	-	-	-	-
Brasil	2	-	1	1	-	-	-	-	-	-	-	-	-
Costa Rica	2	-	1	-	-	1	-	-	-	-	-	-	-
Estados Unidos	2	1	1	-	-	-	-	-	-	-	-	-	-
Haití	2	-	-	-	1	1	-	-	-	-	-	-	-
India	2	1	-	-	-	1	-	-	-	-	-	-	-
Irak	2	-	-	-	2	-	-	-	-	-	-	-	-
Jamaica	2	1	-	1	-	-	-	-	-	-	-	-	-
Suiza	2	-	1	1	-	-	-	-	-	-	-	-	-
China	2	-	1	1	-	-	-	-	-	-	-	-	-
Arabia Saudita	1	-	-	-	-	1	-	-	-	-	-	-	-
Argentina	1	-	-	-	1	-	-	-	-	-	-	-	-
Bélgica	1	1	-	-	-	-	-	-	-	-	-	-	-
Gran Bretaña	1	-	-	1	-	-	-	-	-	-	-	-	-
Mali	1	1	-	-	-	-	-	-	-	-	-	-	-
Portugal	1	-	-	1	-	-	-	-	-	-	-	-	-
Rumania	1	-	1	-	-	-	-	-	-	-	-	-	-
Somalia	1	-	-	1	-	-	-	-	-	-	-	-	-

Cifras preliminares actualizadas al 31 de mayo de 2019.



Cuadro No. 4 EXTRANJEROS EN ESTATUS IRREGULAR Y FALTAS A LA LEGISLACIÓN ADMINISTRATIVA Y PENAL REMITIDOS POR GRUPO DE EDAD SEGÚN SEXO: AÑO 2019

Grupo de Edad	Total	Hombres	Mujeres
Total	688	554	134
18-27	230	188	42
28-37	250	196	54
38-47	142	112	30
48-57	52	45	7
58-67	11	10	1
68 y más	3	3	-

Cifras preliminares actualizadas al 31 de mayo de 2019.

Gráfico No. 4 EXTRANJEROS CON ESTATUS IRREGULAR Y FALTAS A LA LEGISLACIÓN ADMINISTRATIVA Y PENAL REMITIDOS POR GRUPO DE EDAD SEGÚN SEXO: AÑO 2019

