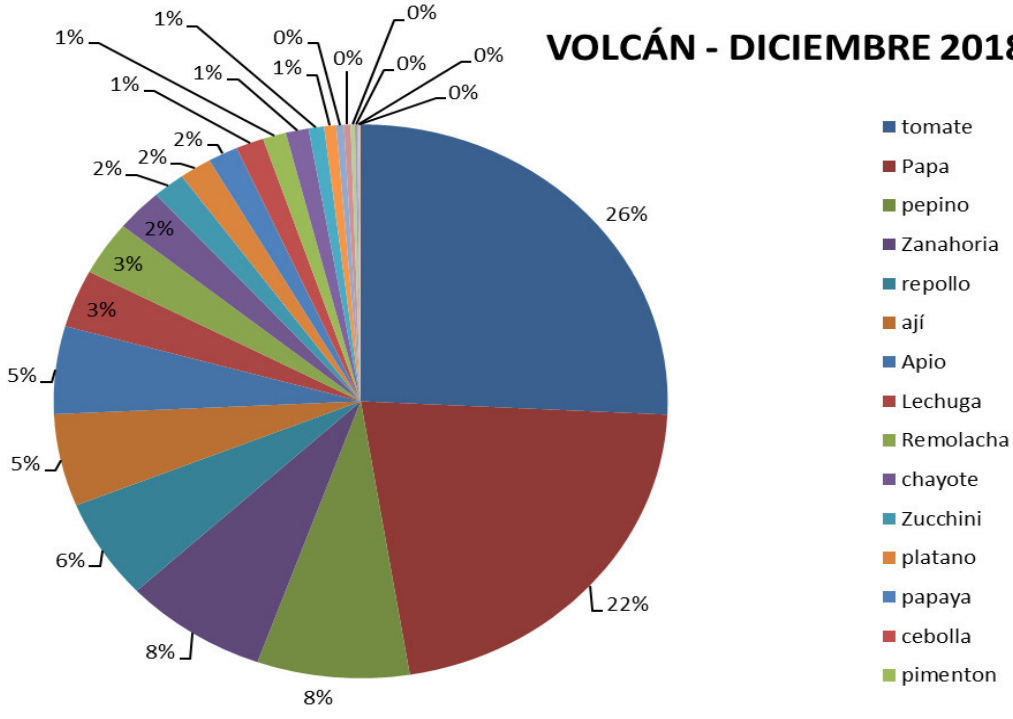


CANTIDAD DE PRODUCTO INGRESADO AL CENTRO POR MES - VOLCÁN

dic-18

PRODUCTO	DICIEMBRE	TOTAL GENERAL	TOTAL QUINTALES	%
Tomate	139,000	139,000	1,390	26
Papa	116,938	116,938	1,169	22
Pepino	43,249	43,249	432	8
Zanahoria	40,749	40,749	407	8
Repollo	31,607	31,607	316	6
Ají	29,060	29,060	291	5
Apio	27,598	27,598	276	5
Lechuga	18,216	18,216	182	3
Remolacha	17,006	17,006	170	3
Chayote	13,451	13,451	135	2
Zucchini	9,177	9,177	92	2
Plátano	9,170	9,170	92	2
Papaya	8,506	8,506	85	2
Cebolla	7,951	7,951	80	1
Pimentón	6,622	6,622	66	1
Brócoli	6,482	6,482	65	1
Yuca	4,398	4,398	44	1
Habichuela	3,400	3,400	34	1
Maracuyá	2,172	2,172	22	0.4
Coliflor	1,904	1,904	19	0.4
Perejil	1,144	1,144	11	0.2
Berenjena	694	694	7	0.1
Limón	488	488	5	0.1
Cebollina	488	488	5	0.1
Total General	539,471	539,471	5,395	100

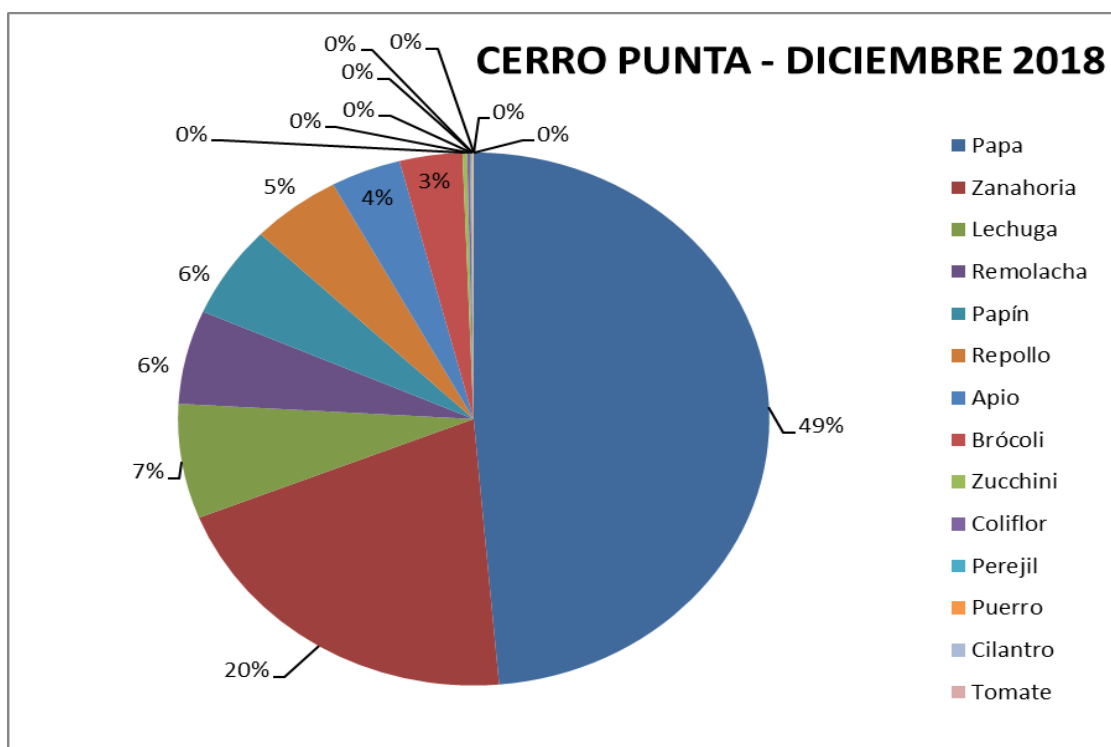
VOLCÁN - DICIEMBRE 2018



CANTIDAD DE PRODUCTO INGRESADO AL CENTRO POR MES - CERRO PUNTA

dic-18

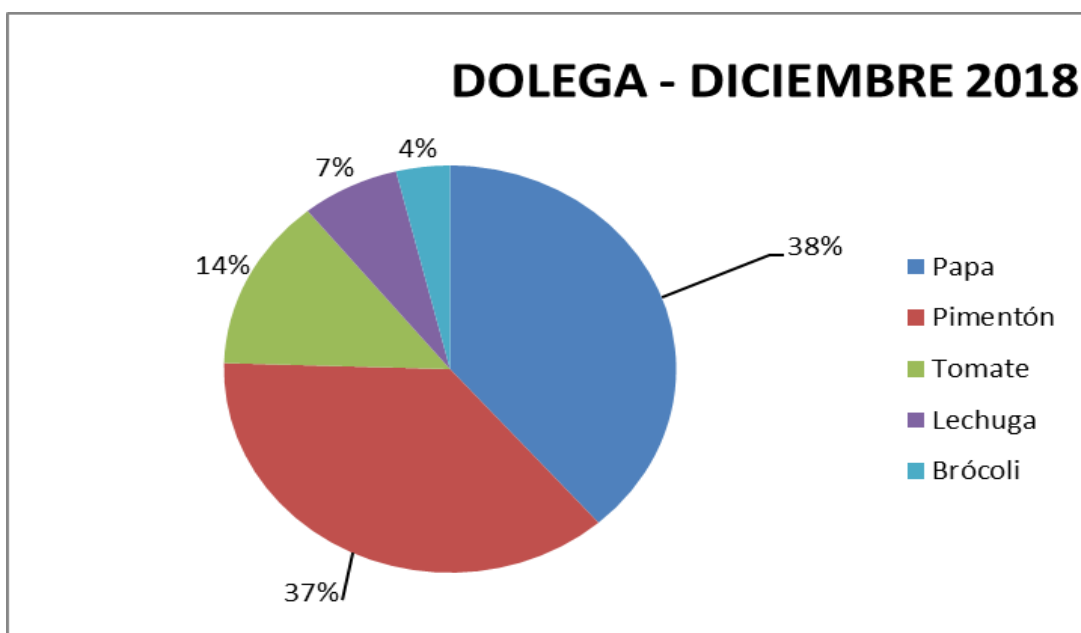
PRODUCTO	DICIEMBRE	TOTAL GENERAL	TOTAL QUINTALES	%
Papa	663,397	663,397	6,634	49
Zanahoria	277,476	277,476	2,775	20
Lechuga	94,822	94,822	948	7
Remolacha	77,561	77,561	776	6
Papín	76,460	76,460	765	6
Repollo	67,111	67,111	671	5
Apio	52,450	52,450	524	4
Brócoli	46,802	46,802	468	3
Zucchini	3,447	3,447	34	0
Coliflor	2,178	2,178	22	0
Perejil	1,018	1,018	10	0
Puerro	993	993	10	0
Cilantro	237	237	2	0
Tomate	153	153	2	0
Pimentón	151	151	2	0
Naranjilla	92	92	1	0
Total General	1,364,350	1,364,350	13,643	100



CANTIDAD DE PRODUCTO INGRESADO AL CENTRO POR MES - DOLEGA

dic-18

PRODUCTO	DICIEMBRE	TOTAL GENERAL	TOTAL QUINTALES	%
Papa	4,694	4,694	47	39
Pimentón	4,483	4,483	45	37
Tomate	1,664	1,664	17	14
Lechuga	851	851	9	7
Brócoli	467	467	5	4
Total General	12,159	12,159	122	100



CANTIDAD DE PRODUCTO INGRESADO AL CENTRO POR MES - EL EJIDO

dic-18

PRODUCTO	DICIEMBRE	TOTAL GENERAL LBS	TOTAL QUINTALES	%
Queso	18,616	18,616	186	97
Pepino	495	495	5	3
Ají	117	117	1	1
Total General	19,228	19,228	192	100

EL EJIDO, DICIEMBRE 2018

