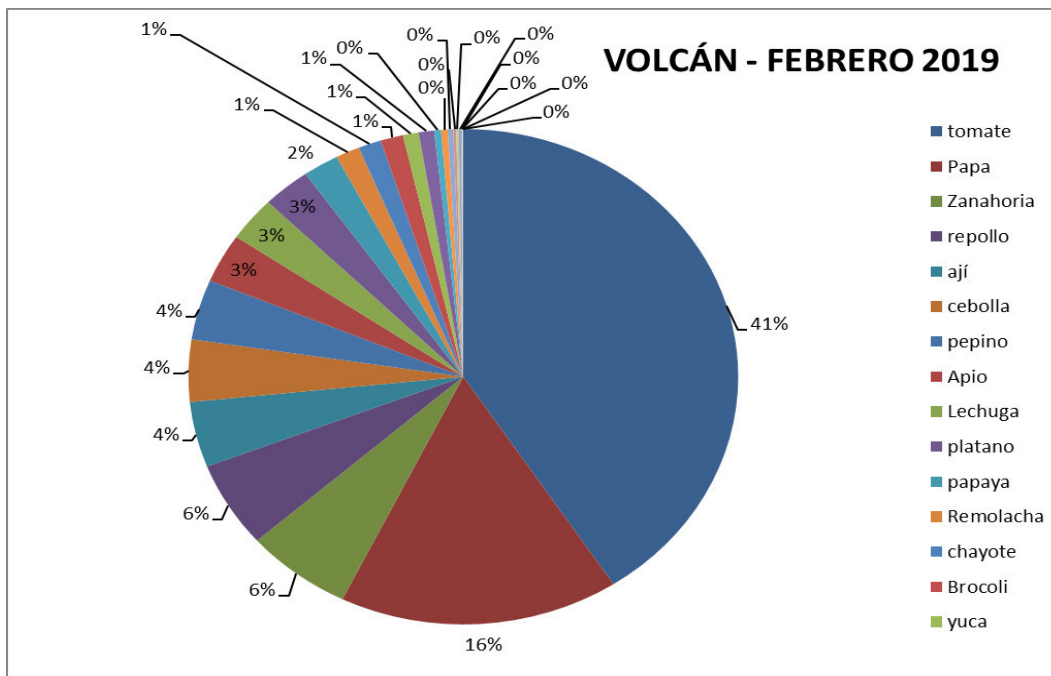


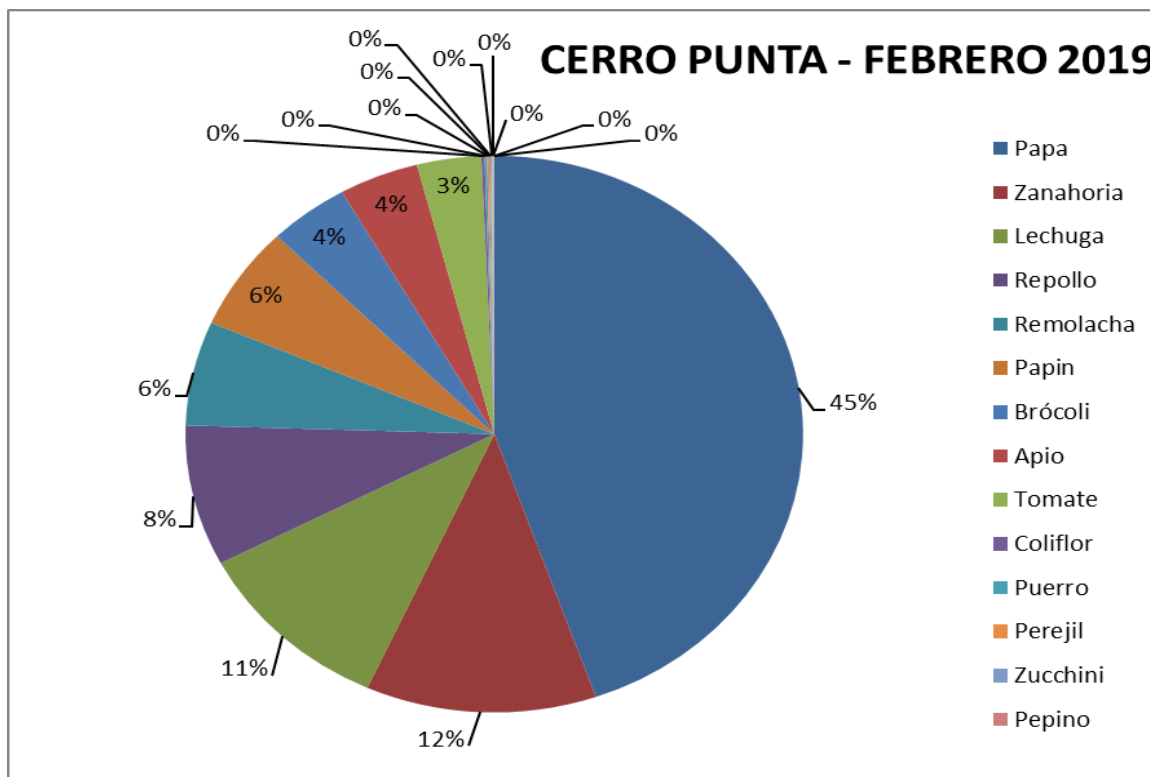
CANTIDAD DE PRODUCTO INGRESADO AL CENTRO POR MES - VOLCÁN				
feb-19				
PRODUCTO	FEBRERO	TOTAL GENERAL	TOTAL QUINTALES	%
Tomate	249,829	249,829	2,498	34
Papa	151,421	151,421	1,514	21
Zanahoria	40,865	40,865	409	6
Repollo	38,474	38,474	385	5
Ají	29,356	29,356	294	4
Pepino	27,304	27,304	273	4
Lechuga	24,385	24,385	244	3
Apio	22,753	22,753	228	3
Plátano	21,539	21,539	215	3
Cebolla	21,044	21,044	210	3
Papaya	20,599	20,599	206	3
Chayote	15,512	15,512	155	2
Pimentón	12,447	12,447	124	2
Remolacha	12,295	12,295	123	2
Brócoli	12,267	12,267	123	2
Yuca	7,428	7,428	74	1
Zucchini	5,748	5,748	57	1
Habichuela	5,269	5,269	53	1
Maracuyá	3,799	3,799	38	0.5
Coliflor	2,276	2,276	23	0.3
Berenjena	1,763	1,763	18	0.2
Perejil	1,267	1,267	13	0.2
Cebollina	696	696	7	0.1
Cherry	104	104	1	0.01
Total General	728,440	728,440	7,284	100



CANTIDAD DE PRODUCTO INGRESADO AL CENTRO POR MES - CERRO PUNTA

feb-19

PRODUCTO	FEBRERO	TOTAL GENERAL	TOTAL QUINTALES	%
Papa	595,236	595,236	5,952	47
Zanahoria	229,193	229,193	2,292	18
Lechuga	128,027	128,027	1,280	10
Repollo	81,442	81,442	814	6
Brócoli	76,770	76,770	768	6
Apio	71,690	71,690	717	6
Remolacha	50,147	50,147	501	4
Papín	18,012	18,012	180	1
Coliflor	5,888	5,888	59	0.5
Tomate	4,463	4,463	45	0.4
Perejil	3,585	3,585	36	0.3
Puerro	2,123	2,123	21	0.2
Cebolla	659	659	7	0.1
Cilantro	321	321	3	0.03
Cebollina	76	76	1	0.01
Petit pois	70	70	1	0.01
Nabo	46	46	0.5	0.004
Espinaca	13	13	0.1	0.001
Total General	1,267,762	1,267,762	12,678	100

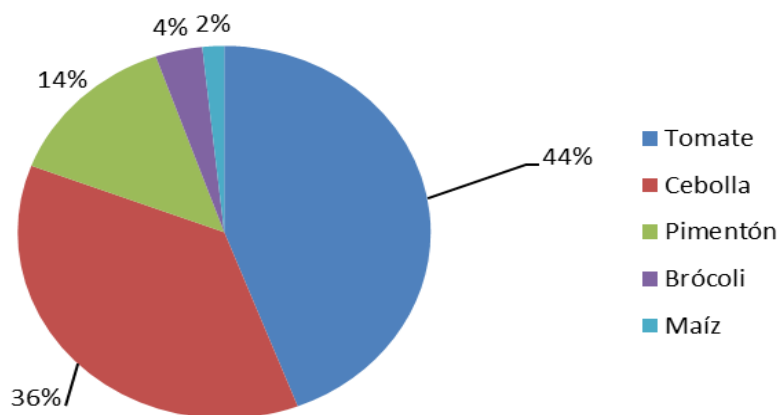


CANTIDAD DE PRODUCTO INGRESADO AL CENTRO POR MES - DOLEGA

feb-19

PRODUCTO	FEBRERO	TOTAL GENERAL	TOTAL QUINTALES	%
Pimentón	5,303	5,303	53	43
Zanahoria	3,138	3,138	31	25
Tomate	2,258	2,258	23	18
Repollo	941	941	9	8
Brócoli	462	462	5	4
Zucchini	235	235	2	2
Cebolla	92	92	1	1
Total General	12,428	12,428	124	100

DOLEGA - FEBRERO 2019



CANTIDAD DE PRODUCTO INGRESADO AL CENTRO POR MES - EL EJIDO

feb-19

PRODUCTO	FEBRERO	TOTAL GENERAL LBS	TOTAL QUINTALES	%
Queso	8,897	8,897	89	42
Ñame	7,080	7,080	71	34
Mango	2,622	2,622	26	12
Sandía	1,211	1,211	12	6
Ají	633	633	6	3
Tomate	327	327	3	2
Pepino	180	180	2	1
Melón	111	111	1	1
Total General	21,060	21,060	211	100

EL EJIDO - FEBRERO 2019

