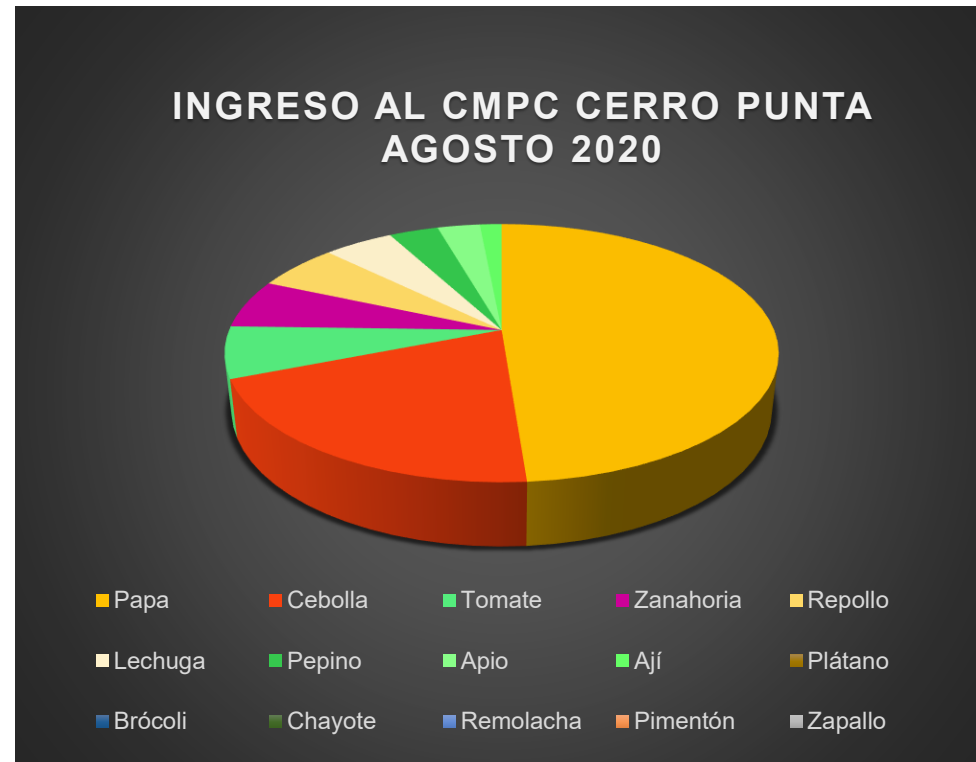




MERCADOS NACIONALES DE LA CADENA DE FRÍO, S.A.

CANTIDAD DE PRODUCTO INGRESADO AL CENTRO AGOSTO-2020

| RUBRO | LIBRAS | QQ | % |
|--------------|-------------------|-----------------|-------------|
| Papa | 426,353.23 | 4,263.53 | 48.1% |
| Zanahoria | 176,871.13 | 1,768.71 | 19.9% |
| Lechuga | 56,488.32 | 564.88 | 6.4% |
| Remolacha | 52,997.96 | 529.98 | 6.0% |
| Papín | 50,184.21 | 501.84 | 5.7% |
| Cebolla | 42,275.79 | 422.76 | 4.8% |
| Brócoli | 29,920.31 | 299.20 | 3.4% |
| Repollo | 25,736.73 | 257.37 | 2.9% |
| Apio | 13,218.46 | 132.18 | 1.5% |
| Coliflor | 4,514.84 | 45.15 | 0.5% |
| Tomate | 2,177.06 | 21.77 | 0.2% |
| Papin | 2,131.43 | 21.31 | 0.2% |
| Perejil | 1,119.73 | 11.20 | 0.1% |
| Puerro | 934.10 | 9.34 | 0.1% |
| Cilantro | 706.36 | 7.06 | 0.1% |
| Pimentón | 690.49 | 6.90 | 0.1% |
| Cebollina | 376.55 | 3.77 | 0.0% |
| Zucchini | 110.89 | 1.11 | 0.0% |
| TOTAL | 886,807.58 | 8,868.08 | 100% |



CMCP de Cerro Punta mantiene su comportamiento estacional sin embargo la curva está deprimida producto de la baja actividad en el área debido a las condiciones de los mercados por la pandemia.

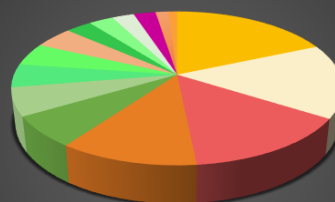


MERCADOS NACIONALES DE LA CADENA DE FRÍO, S.A.

CANTIDAD DE PRODUCTO INGRESADO AL CENTRO AGOSTO-2020

| RUBRO | LIBRAS | QQ | % |
|--------------|---------------------|---------------|-------------|
| Papa | 204.071 | 2.040,71 | 17,7% |
| Cebolla | 172.494 | 1.724,94 | 14,9% |
| Tomate | 159.450 | 1.594,50 | 13,8% |
| Zanahoria | 127.135 | 1.271,35 | 11,0% |
| Repollo | 72.735 | 727,35 | 6,3% |
| Lechuga | 65.407 | 654,07 | 5,7% |
| Pepino | 53.753 | 537,53 | 4,7% |
| Apio | 52.722 | 527,22 | 4,6% |
| Ají | 50.110 | 501,10 | 4,3% |
| Plátano | 33.344 | 333,44 | 2,9% |
| Brócoli | 31.726 | 317,26 | 2,7% |
| Chayote | 28.356 | 283,56 | 2,5% |
| Remolacha | 28.311 | 283,11 | 2,4% |
| Pimentón | 16.554 | 165,54 | 1,4% |
| Zapallo | 11.084 | 110,84 | 1,0% |
| Zucchini | 9.331 | 93,31 | 0,8% |
| Maracuyá | 8.852 | 88,52 | 0,8% |
| Yuca | 7.755 | 77,55 | 0,7% |
| Maíz | 4.130 | 41,30 | 0,4% |
| Habichuela | 3.700 | 37,00 | 0,3% |
| Berenjena | 3.622 | 36,22 | 0,3% |
| Limón | 2.876 | 28,76 | 0,2% |
| Cebollina | 2.084 | 20,84 | 0,2% |
| Papaya | 1.409 | 14,09 | 0,1% |
| Papín | 1.236 | 12,36 | 0,1% |
| Coliflor | 1.167 | 11,67 | 0,1% |
| Puerro | 1.090 | 10,90 | 0,1% |
| Perejil | 877 | 8,77 | 0,1% |
| Brócoli | 173 | 1,73 | 0,0% |
| Cilantro | 56 | 0,56 | 0,0% |
| Romero | 27 | 0,27 | 0,0% |
| Acelga | 8 | 0,08 | 0,0% |
| TOTAL | 1.155.645,38 | 224,55 | 100% |

INGRESO AL CMPC VOLCÁN AGOSTO 2020



■ Papa ■ Cebolla ■ Tomate ■ Zanahoria ■ Repollo
■ Lechuga ■ Pepino ■ Apio ■ Ají ■ Plátano
■ Brócoli ■ Chayote ■ Remolacha ■ Pimentón ■ Zapallo

CMPC de Volcán registra aumento en el ingreso de 0.4% con relación al mes anterior, sin embargo, registra un descenso de 3% con relación al mismo periodo del año anterior. El comportamiento es consecuente con la escasez de tomates y cebollas por reducción en las siembras.



MERCADOS NACIONALES DE LA CADENA DE FRÍO, S.A.

CANTIDAD DE PRODUCTO INGRESADO AL CENTRO AGOSTO-2020

| RUBRO | LIBRAS | QQ | % |
|--------------|-------------------|-----------------|---------------|
| Papa | 73.155,46 | 731,55 | 32,6% |
| Zanahoria | 34.210,41 | 342,10 | 15,2% |
| Tomate | 34.205,56 | 342,06 | 15,2% |
| Pepino | 20.760,69 | 207,61 | 9,3% |
| Lechuga | 10.310,35 | 103,10 | 4,6% |
| Chayote | 9.869,86 | 98,70 | 4,4% |
| Repollo | 8.937,75 | 89,38 | 4,0% |
| Ají | 8.404,01 | 84,04 | 3,7% |
| Brócoli | 5.485,32 | 54,85 | 2,4% |
| Pimentón | 4.982,73 | 49,83 | 2,2% |
| Aguacate | 3.853,46 | 38,53 | 1,7% |
| Maracuyá | 2.385,84 | 23,86 | 1,1% |
| Apio | 1.716,74 | 17,17 | 0,8% |
| Limón | 1.568,15 | 15,68 | 0,7% |
| Plátano | 1.246,05 | 12,46 | 0,6% |
| Berenjena | 1.042,34 | 10,42 | 0,5% |
| Coliflor | 751,78 | 7,52 | 0,3% |
| Habichuela | 458,12 | 4,58 | 0,2% |
| Remolacha | 431,22 | 4,31 | 0,2% |
| Zucchini | 394,85 | 3,95 | 0,2% |
| Espinaca | 138,01 | 1,38 | 0,1% |
| Kale | 15,65 | 0,16 | 0,0% |
| Cilantro | 14,33 | 0,14 | 0,0% |
| TOTAL | 224.338,68 | 2.243,39 | 100,0% |



CMPC de Dolega presenta un incremento en la actividad consecuente con la temporada. Existe un desplazamiento positivo en el ingreso de productos con relación al mismo periodo del año pasado.

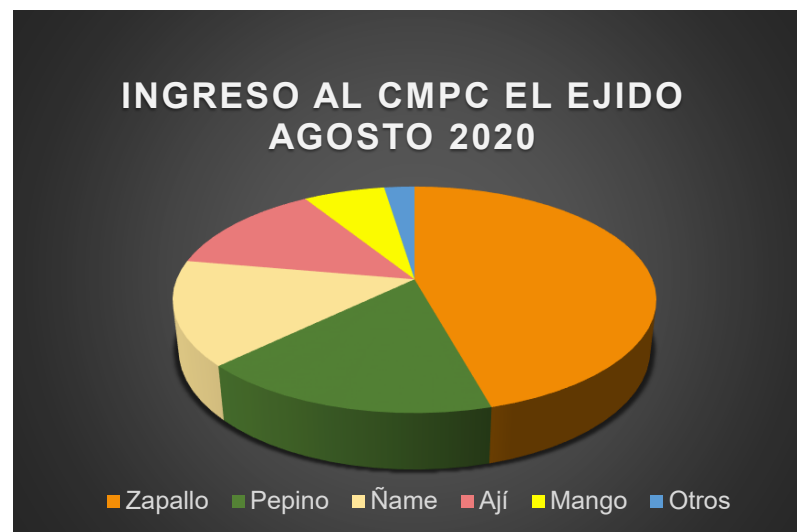
Esto es el resultado de que en los dos últimos meses se está procesando productos de Boquete y áreas aledañas para su despacho a comercializadoras influyentes en el mercado.



MERCADOS NACIONALES DE
LA CADENA DE FRÍO, S.A.

CANTIDAD DE PRODUCTO INGRESADO AL CENTRO AGOSTO-2020

| RUBRO | LIBRAS | QQ | % |
|--------------|-------------------|-----------------|---------------|
| Zapallo | 130.376,38 | 1.303,76 | 45,7% |
| Pepino | 48.865,84 | 488,66 | 17,1% |
| Ñame | 42.620,15 | 426,20 | 14,9% |
| Ají | 38.098,48 | 380,98 | 13,4% |
| Mango | 18.498,97 | 184,99 | 6,5% |
| Otros | 6.882,38 | 68,82 | 2,4% |
| TOTAL | 285.342,20 | 2.853,42 | 100,0% |



CMCP de El Ejido ha incrementado su uso por parte de los productores, ya que se han que por las contracciones del mercado producto de la pandemia han visto la alternativa de almacenar para poder maniobrar la comercialización de sus productos.

Adicional se está haciendo el apoyo al Plan Panamá Solidario, en el trasiego de productos.



MERCADOS NACIONALES DE LA CADENA DE FRÍO, S.A.

INGRESO A LOS CMPC POR RUBRO

PLAN SOLIDARIO

| CMPC | PRODUCTO | INGRESOS EN Kg. | | | | |
|-------------|-----------|-----------------|-----------|--------|--------|-----------|
| | | ABRIL | MAYO | JUNIO | JULIO | Agosto |
| Cerro Punta | Papa | 21.440,15 | | | | |
| Cerro Punta | Zanahoria | 13.477,12 | 59.192,65 | | | |
| Volcán | Cebolla | 33.437,80 | 36.532,30 | | | |
| Volcán | Papa | 20.928,20 | 6.333,60 | | | |
| Volcán | Zanahoria | 8.848,20 | | | | |
| Dolega | Frijol | 195.498,28 | 29.120,63 | | | |
| Dolega | Papaya | 7.458,80 | 2.803,00 | | | |
| Dolega | Cebolla | 64.847,70 | | | | |
| El Ejido | Cebolla | 29.601,40 | 57.924,20 | | | |
| El Ejido | Pepino | 1.196,00 | | | 720,80 | 21.579,20 |
| El Ejido | Ají | | 861 | 5292,2 | 837,4 | 17.281,20 |
| El Ejido | Limón | | | | 102,4 | 347,80 |
| El Ejido | Frijol | | | | 635,6 | |
| El Ejido | Zapallo | | | 2362 | | 54.150,60 |
| El Ejido | Yuca | | | | | 2.159,60 |
| El Ejido | Melón | | | | | |
| El Ejido | Salchicha | | | | | 1.024,40 |
| El Ejido | Huevo | | | | 838 | 1.557,40 |