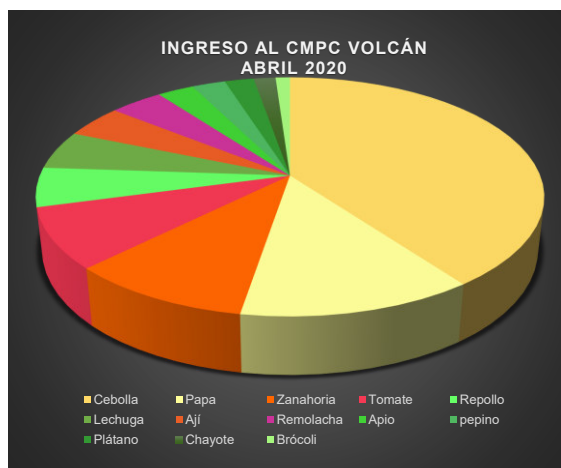




MERCADOS NACIONALES DE  
LA CADENA DE FRÍO, S.A.

CANTIDAD DE PRODUCTO INGRESADO AL CENTRO ABRIL 2020

RUBROS	LIBRAS	TOTAL GENERAL	%
Cebolla	456,903	456,903	37.61%
Papa	146,038	146,038	12.02%
Zanahoria	114,214	114,214	9.40%
Tomate	93,840	93,840	7.72%
Repollo	60,768	60,768	5.00%
Lechuga	59,860	59,860	4.93%
Aji	50,916	50,916	4.19%
Remolacha	46,048	46,048	3.79%
Apio	31,561	31,561	2.60%
pepino	28,940	28,940	2.38%
Plátano	25,240	25,240	2.08%
Chayote	18,946	18,946	1.56%
Brócoli	12,399	12,399	1.02%
yuca	10,555	10,555	0.87%
Zucchini	9,247	9,247	0.76%
Pimentón	9,140	9,140	0.75%
Maracuyá	8,613	8,613	0.71%
Papaya	8,480	8,480	0.70%
zapallo	4,108	4,108	0.34%
berenjena	3,805	3,805	0.31%
mango	2,847	2,847	0.23%
Papin	2,628	2,628	0.22%
Aguacate	1,767	1,767	0.15%
coliflor	1,698	1,698	0.14%
Habichuela	1,534	1,534	0.13%
Limón	1,348	1,348	0.11%
Sandía	965	965	0.08%
perejil	665	665	0.05%
Café	656	656	0.05%
cebollina	357	357	0.03%
puerro	324	324	0.03%
Mostaza	172	172	0.01%
Maiz	144	144	0.01%
Espinaca	47	47	0.00%
<b>TOTAL GENERAL</b>	<b>1,214,770</b>	<b>1,214,770</b>	<b>100.00%</b>



ANÁLISIS

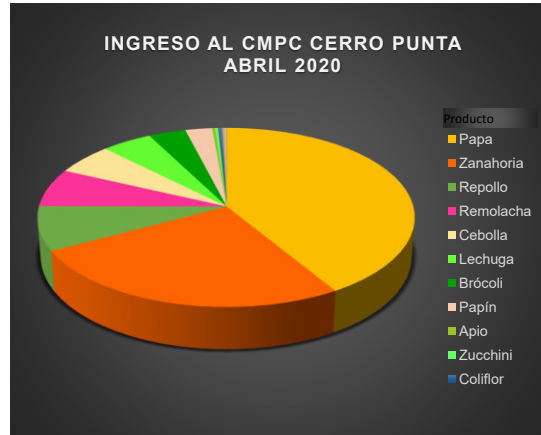
La Cebolla sigue siendo el rubro con mayor ingreso al centro de manejo en Volcán, en el mes de abril se registró un total de 456,903 libras de cebolla.



MERCADOS NACIONALES DE  
LA CADENA DE FRÍO, S.A.

### CANTIDAD DE PRODUCTO INGRESADO AL CENTRO ABRIL 2020

RUBRO	LIBRAS	TOTAL GENERAL	%
Papa	350,339	350,339	41.3%
Zanahoria	218,587	218,587	25.8%
Repollo	67,456	67,456	8.0%
Remolacha	58,596	58,596	6.9%
Cebolla	47,451	47,451	5.6%
Lechuga	41,181	41,181	4.9%
Brócoli	30,366	30,366	3.6%
Papín	21,792	21,792	2.6%
Apio	2,565	2,565	0.3%
Zucchini	2,261	2,261	0.3%
Coliflor	1,803	1,803	0.2%
Otoe	1,206	1,206	0.1%
Perejil	1,116	1,116	0.1%
Pepino	1,040	1,040	0.1%
Tomate	737	737	0.1%
Berenjena	433	433	0.1%
Habichuela	257	257	0.0%
Pimentón	201	201	0.0%
Cebollina	145	145	0.0%
Puerro	126	126	0.0%
<b>TOTAL GENERAL</b>	<b>847,658</b>	<b>847,658</b>	<b>100%</b>



### ANÁLISIS

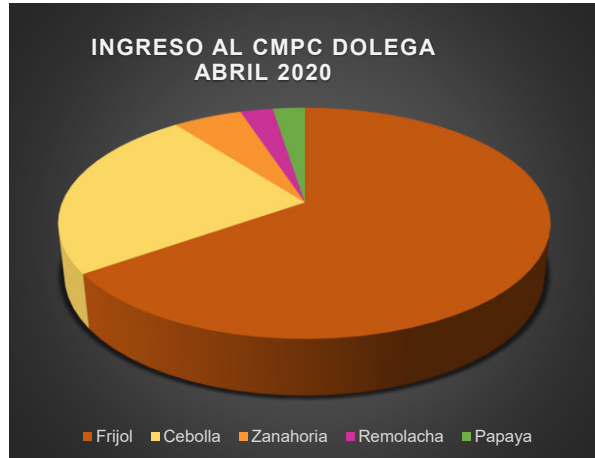
Para el mes de abril se contabilizó un total de 847,658 libras de diferentes rubros, una cantidad menor a lo ingresado en el mes de marzo.



MERCADOS NACIONALES DE  
LA CADENA DE FRÍO, S.A.

**CANTIDAD DE PRODUCTO INGRESADO AL CENTRO ABRIL 2020**

RUBROS	LIBRAS	TOTAL	%
Frijol	427,586	427,586	65%
Cebolla	159,231	159,231	24%
Zanahoria	35,165	35,165	5%
Remolacha	16,596	16,596	3%
Papaya	16,465	16,465	2%
Lechuga	2,318	2,318	0%
Zucchini	463	463	0%
Pimentón	377	377	0%
Papa	352	352	0%
Repollo	302	302	0%
Tomate	253	253	0%
Espinaca	147	147	0%
Papín	98	98	0%
Brócoli	94	94	0%
Aji	61	61	0%
Cebollina	54	54	0%
Aguacate	44	44	0%
Piña	23	23	0%
Melón	23	23	0%
Plátano	22	22	0%
<b>TOTAL GENREAL</b>	<b>659,675</b>	<b>659,675</b>	<b>100%</b>



**ANÁLISIS**

Se hizo el registro de 427,586 libras de frijol, en comparación con el mes de marzo que no se logró ingreso de este producto.



MERCADOS NACIONALES DE  
LA CADENA DE FRÍO, S.A.

### CANTIDAD DE PRODUCTO INGRESADO AL CENTRO ABRIL 2020

RUBRO	LIBRAS	TOTAL	%
Cebolla	139,914	139,914	87%
Melon	10,666	10,666	7%
Camote	3,470	3,470	2%
Pepino	2,637	2,637	2%
Mango	2,488	2,488	2%
Tomate	1,769	1,769	1%
Ñame	0	0	0%
Calabacín	0	0	0%
Naranja	0	0	0%
<b>TOTAL GENERAL</b>	<b>160,943</b>	<b>160,943</b>	<b>100%</b>



### ANÁLISIS

Durante el mes de abril hubo un alto porcentaje en libras de cebollas, sin embargo no hubo registro del ingreso de naranjas.



MERCADOS NACIONALES DE  
LA CADENA DE FRÍO, S.A.

INGRESO A LOS CMPC POR RUBRO  
PLAN SOLIDARIO

CMPC	PRODUCTO	ABRIL
Cerro Punta	Papa	21,440.15
Cerro Punta	Zanahoria	13,477.12
Volcán	Cebolla	33,437.80
Volcán	Papa	20,928.20
Volcán	Zanahoria	8,848.20
Dolega	Frijol	195,498.54
Dolega	Papaya	7,458.80
Dolega	Cebolla	64,847.70
El Ejido	Cebolla	29,601.40
El Ejido	Pepino	1,192.90

Se muestran los rubros que ha recibido como apoyo el Panamá Solidario del ingreso a los centros de manejo post cosecha.