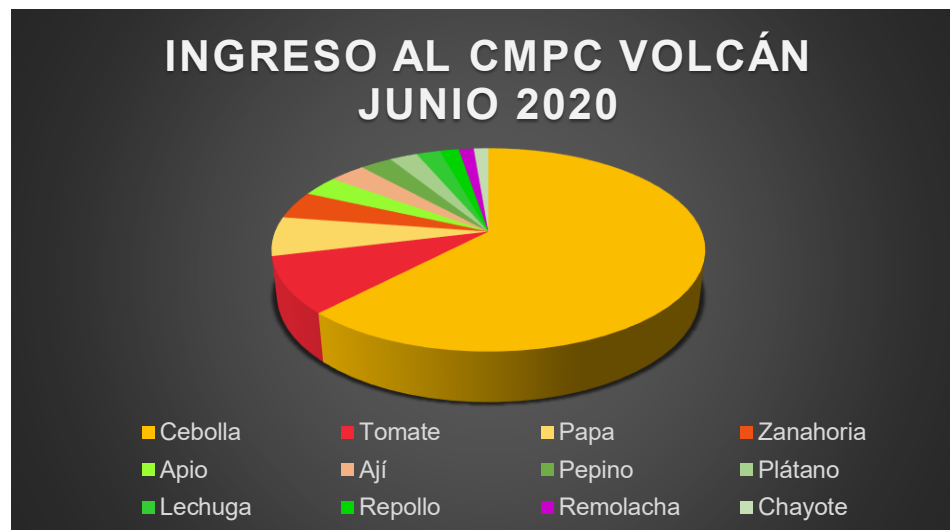




# MERCADOS NACIONALES DE LA CADENA DE FRÍO, S.A.

## CANTIDAD DE PRODUCTO INGRESADO AL CENTRO JUNIO-2020

RUBRO	LIBRAS	TOTAL GENERAL	%
Cebolla	778424,3154	778424,3154	59,82%
Tomate	112576,87	112576,87	8,65%
Papa	77845,79359	77845,79359	5,98%
Zanahoria	55221,98315	55221,98315	4,24%
Apio	40892,81295	40892,81295	3,14%
Ají	40246,70496	40246,70496	3,09%
Pepino	35502,69342	35502,69342	2,73%
Plátano	30901,27669	30901,27669	2,37%
Lechuga	26445,32079	26445,32079	2,03%
Repollo	21023,78543	21023,78543	1,62%
Remolacha	16692,03782	16692,03782	1,28%
Chayote	16240,33323	16240,33323	1,25%
Yuca	10626,04794	10626,04794	0,82%
Brócoli	7893,840326	7893,840326	0,61%
Zucchini	6849,666155	6849,666155	0,53%
Pimentón	6207,791042	6207,791042	0,48%
Papaya	3994,330516	3994,330516	0,31%
Maracuyá	3164,467456	3164,467456	0,24%
berenjena	2906,989886	2906,989886	0,22%
Habichuela	2093,507152	2093,507152	0,16%
Limón	1278,613461	1278,613461	0,10%
Puerro	905,6138036	905,6138036	0,07%
<b>TOTAL GENERAL</b>	<b>1.301.306</b>	<b>1.301.306</b>	<b>100%</b>



### ANÁLISIS

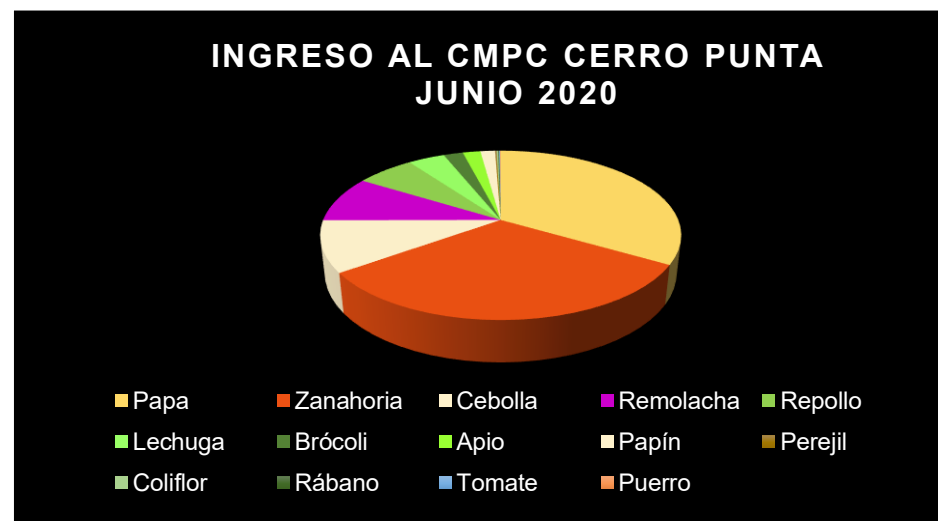
La cebolla sigue siendo el rubro con mayor ingreso al CMPC-Volcan



MERCADOS NACIONALES DE  
LA CADENA DE FRÍO, S.A.

### CANTIDAD DE PRODUCTO INGRESADO AL CENTRO JUNIO-2020

RUBRO	LIBRAS	TOTAL GENERAL	%
Papa	274.928	274.928	33,4%
Zanahoria	261.892	261.892	31,8%
Cebolla	80.913	80.913	9,8%
Remolacha	72.910	72.910	8,8%
Repollo	51.008	51.008	6,2%
Lechuga	32.242	32.242	3,9%
Brócoli	17.075	17.075	2,1%
Apio	15.541	15.541	1,9%
Papín	12.867	12.867	1,6%
Perejil	1.425	1.425	0,2%
Coliflor	1.260	1.260	0,2%
Rábano	986	986	0,1%
Tomate	690	690	0,1%
Puerro	569	569	0,1%
Berenjena	29	29	0,0%
Zucchini	0	0	0,0%
<b>Total general</b>	<b>824.337</b>	<b>824.337</b>	<b>100,0%</b>



### ANÁLISIS

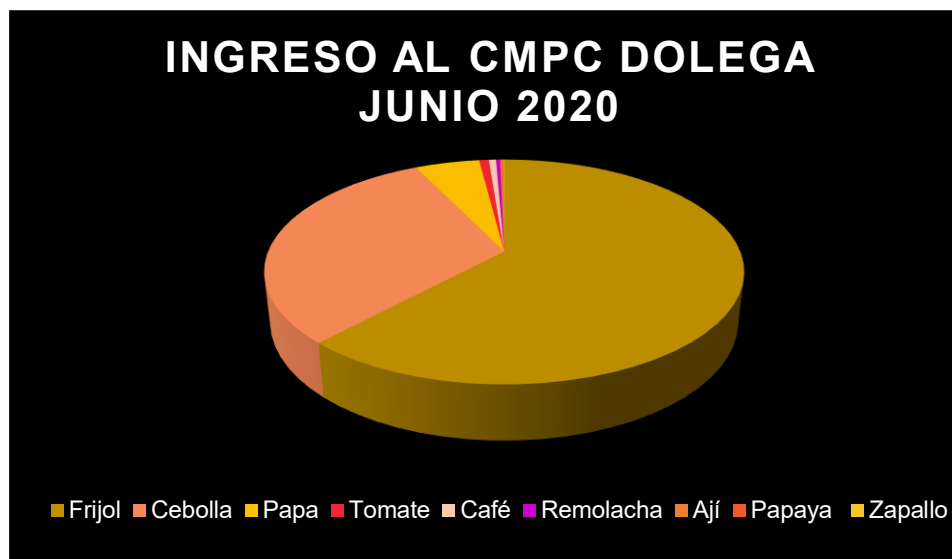
Para el mes de junio el rubro de papa y zanahoria fueron los de mayor ingreso al CMPC de Cerro Punta.



MERCADOS NACIONALES DE  
LA CADENA DE FRÍO, S.A.

### CANTIDAD DE PRODUCTO INGRESADO AL CENTRO JUNIO-2020

RUBRO	LIBRAS	TOTAL GENERAL	%
Frijol	198.920	198.920	61,7%
Cebolla	99.162	99.162	30,8%
Papa	16.556	16.556	5,1%
Tomate	2.485	2.485	0,8%
Café	1.816	1.816	0,6%
Remolacha	1.086	1.086	0,3%
Ají	548	548	0,2%
Papaya	280	280	0,1%
Zapallo	208	208	0,1%
Plátano	147	147	0,0%
Berenjena	144	144	0,0%
Zanahoria	122	122	0,0%
Mango	120	120	0,0%
Piña	116	116	0,0%
Espinaca	112	112	0,0%
Yuca	110	110	0,0%
Pimentón	89	89	0,0%
Naranja	82	82	0,0%
Aguacate	53	53	0,0%
Cebollina	52	52	0,0%
Apio	20	20	0,0%
Kale	18	18	0,0%
<b>Total general</b>	<b>322.247</b>	<b>322.247</b>	<b>100,0%</b>



### ANÁLISIS

El frijól sigue siendo el rubro con mayor ingreso, representando el 61,7 % de lo registrado en el centro de Dolega para el mes de mayo.



MERCADOS NACIONALES DE  
LA CADENA DE FRÍO, S.A.

## CANTIDAD DE PRODUCTO INGRESADO AL CENTRO JUNIO-2020

RUBRO	LIBRAS	TOTAL GENERAL	%
Naranja	105.516	105.516	59,16%
Zapallo	35.386	35.386	19,84%
Mango	20.551	20.551	11,52%
Ají	11.667	11.667	6,54%
Cebolla	3.652	3.652	2,05%
Tomate	1.579	1.579	0,89%
Aguacate	0	0	0,00%
<b>Total general</b>	<b>178.350</b>	<b>178.350</b>	<b>100,00%</b>



## ANÁLISIS

El ingreso del rubro de naranja aumentó un 10% para el mes de junio, según lo contabilizado en el CMPC- EL EJIDO.