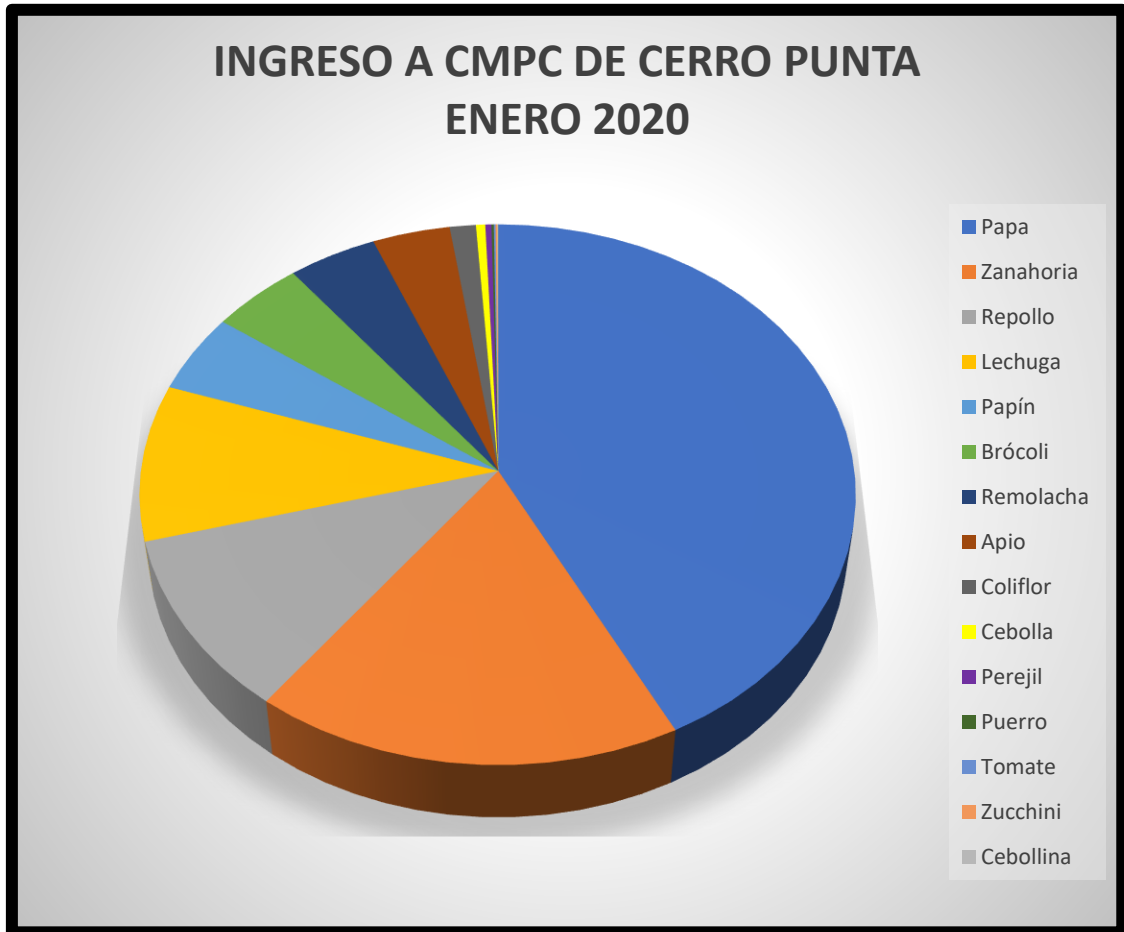
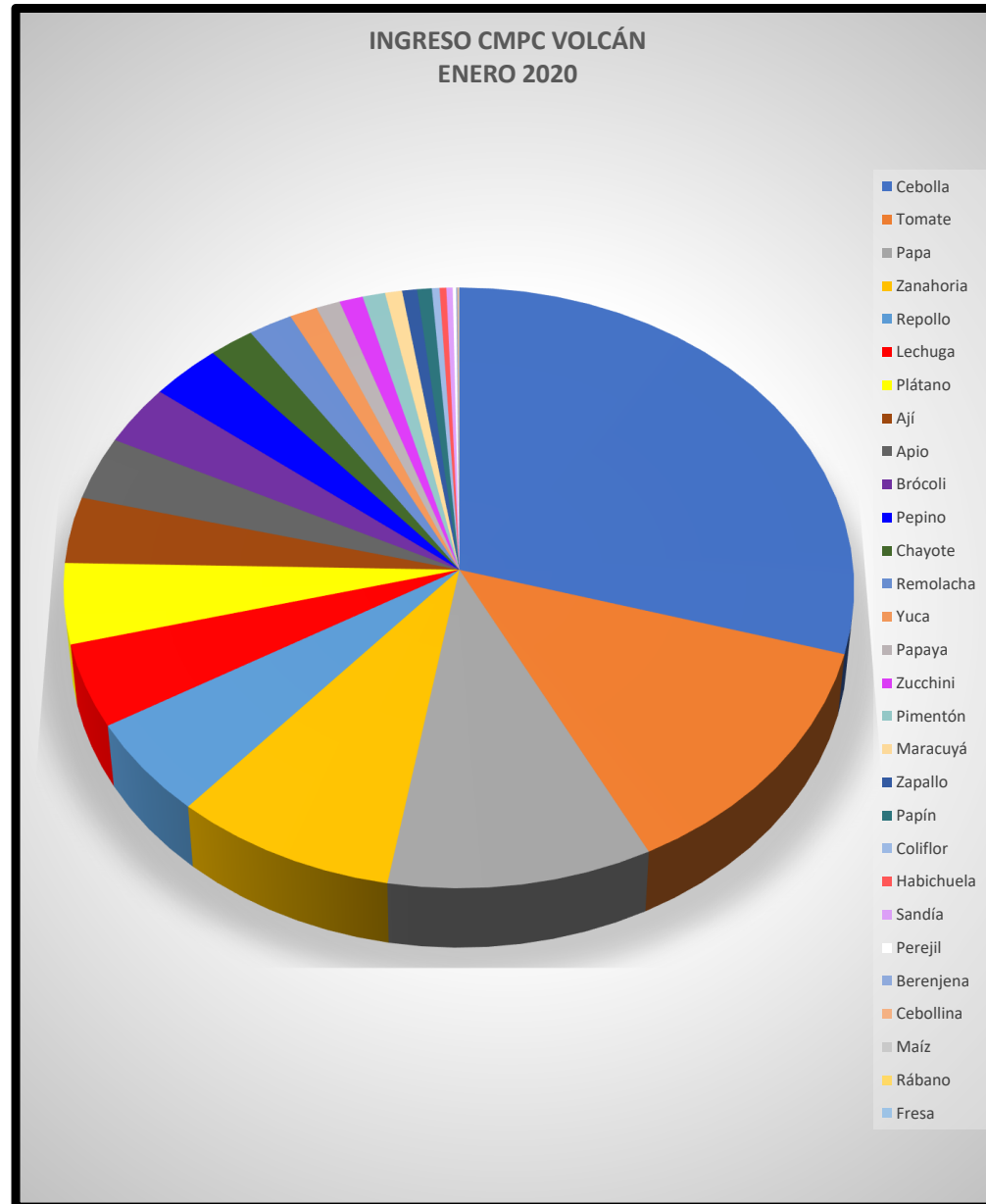


**CANTIDAD DE PRODUCTO INGRESADO AL CENTRO
POR MES**

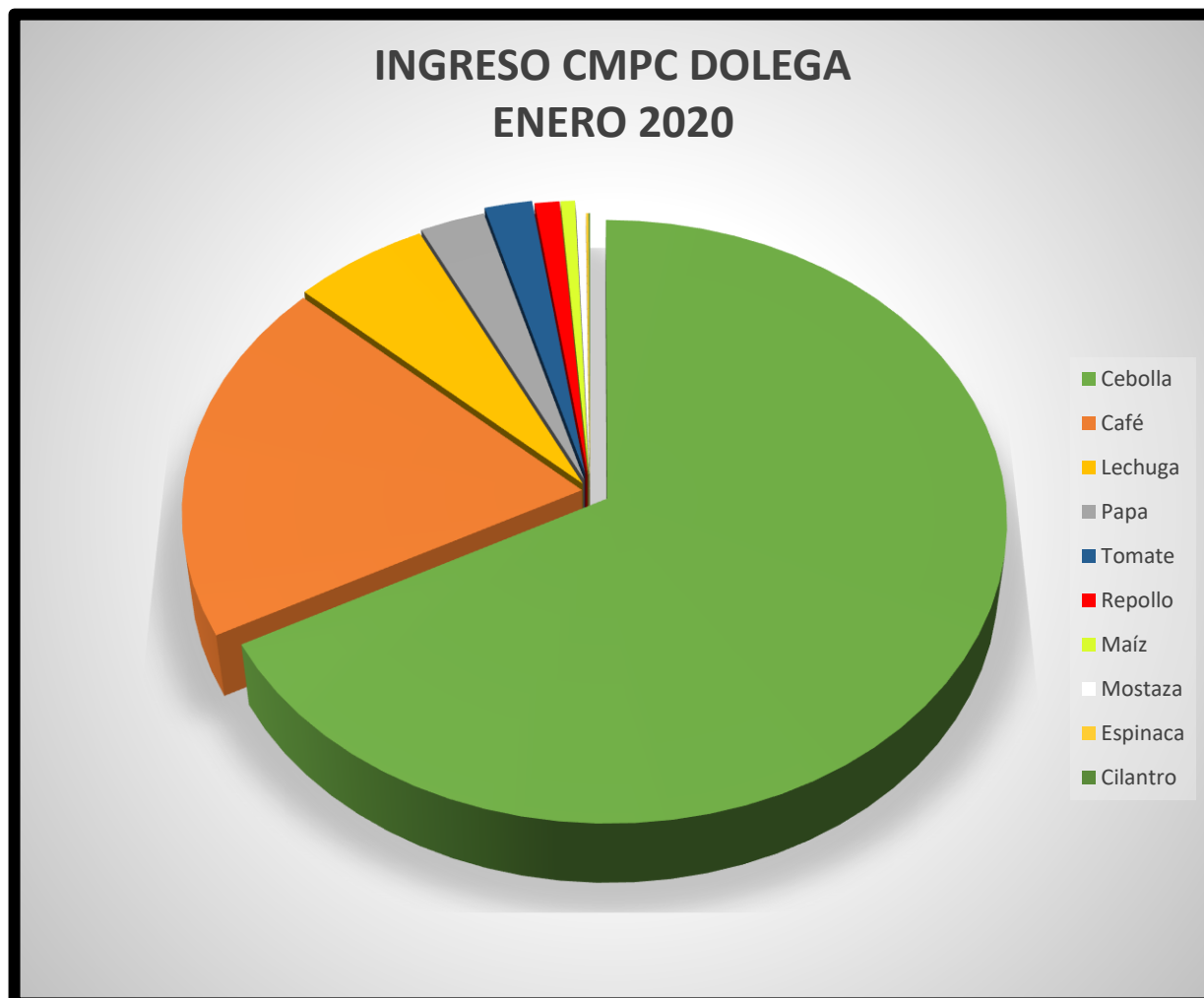
Rubro	Libras	%
Papa	457,723	42.5%
Zanahoria	192,550	17.9%
Repollo	113,688	10.5%
Lechuga	100,811	9.4%
Papín	51,046	4.7%
Brócoli	48,773	4.5%
Remolacha	46,953	4.4%
Apio	41,075	3.8%
Coliflor	13,822	1.3%
Cebolla	4,924	0.5%
Perejil	3,216	0.3%
Puerro	1,263	0.1%
Tomate	920	0.1%
Zucchini	841	0.1%
Cebollina	300	0.0%
Habichuela	164	0.0%
Ají	49	0.0%
Pepino	46	0.0%
Pimentón	24	0.0%
Chayote	0	0.0%
Total general	1,078,188	100.0%



CANTIDAD DE PRODUCTO INGRESADO AL CENTRO DURANTE EL MES DE ENERO 2020		
Rubro	Libras	%
Cebolla	369,728	29.5%
Tomate	163,450	13.0%
Papa	128,385	10.2%
Zanahoria	108,279	8.6%
Repollo	65,129	5.2%
Lechuga	56,128	4.5%
Plátano	54,196	4.3%
Ají	44,817	3.6%
Apio	42,742	3.4%
Brócoli	40,722	3.2%
Pepino	38,707	3.1%
Chayote	24,562	2.0%
Remolacha	24,107	1.9%
Yuca	15,086	1.2%
Papaya	13,093	1.0%
Zucchini	12,767	1.0%
Pimentón	12,296	1.0%
Maracuyá	9,267	0.7%
Zapallo	8,111	0.6%
Papín	7,915	0.6%
Coliflor	4,181	0.3%
Habichuela	3,638	0.3%
Sandía	3,420	0.3%
Perejil	1,839	0.1%
Berenjena	672	0.1%
Cebollina	585	0.0%
Maíz	296	0.0%
Rábano	110	0.0%
Fresa	101	0.0%
Total General	1,254,327	100.0%



CANTIDAD DE PRODUCTO INGRESADO AL CENTRO DURANTE EL MES DE ENERO 2020		
RUBRO	LIBRAS	%
Cebolla	62,814	67.2%
Café	18,311	19.6%
Lechuga	5,542	5.9%
Papa	2,654	2.8%
Tomate	1,944	2.1%
Repollo	1,010	1.1%
Maíz	584	0.6%
Mostaza	403	0.4%
Espinaca	101	0.1%
Cilantro	59	0.1%
Total General	93,422	100.0%



CANTIDAD DE PRODUCTO INGRESADO AL CENTRO DURANTE ENERO 2020		
Rubro	Libras	%
Ñame	61,536	95.18%
Tomate	3,117	4.82%
Zapallo	0	0.00%
Total general	39,368	100.00%

