

Cuadro. No 1 LEGALIZADOS POR TIPO SEGÚN MES: AÑO 2020

Tipo	Total	Ene.	Feb.	Mar.	Abr.	May.	Jun.	Jul.	Ago.	Sep.	Oct.	Nov.	Dic.
Total	13,605	2,133	1,328	1,579	409	1,122	1,464	1,699	997	1,061	1,170	643	-
Permiso de Residente Permanente	4,848	874	437	479	164	328	656	636	296	304	472	202	-
Permiso Provisional	3,524	551	348	532	155	436	418	410	162	193	162	157	-
Permiso de Residente Temporal	2,455	383	268	308	48	122	255	307	171	216	252	125	-
Prórrogas	1,146	79	98	46	-	72	36	183	230	163	167	72	-
Procesos Extraordinarios	1,622	245	177	212	41	163	99	161	138	185	115	86	-
Otros	10	1	-	2	1	1	-	2	-	-	2	1	-

Cifras preliminares actualizadas al 30 de noviembre sujetas a revisión y actualización.

Nota : Las Legalizaciones corresponden a los Permisos Ordinarios y Extraordinarios aprobados incluyendo los Decretos 167 y 168.

Gráfico. No 1 LEGALIZADOS POR TIPO: AÑO 2020

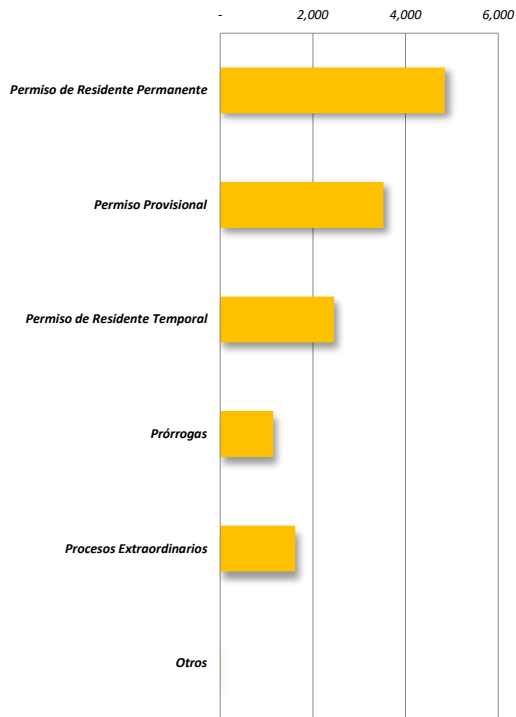


Gráfico. No 2 LEGALIZADOS POR MES: AÑO 2020

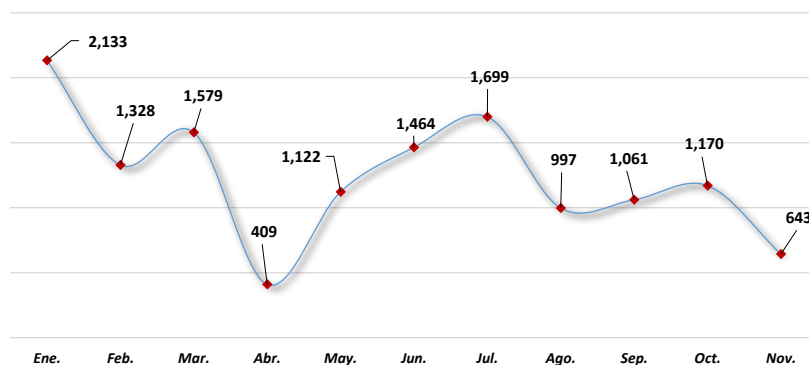
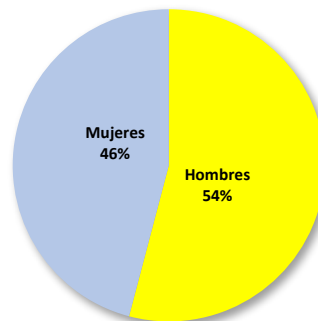


Gráfico. No 3 RELACIÓN PORCENTUAL DE LEGALIZADOS POR SEXO: AÑO 2020



Cuadro. No 2 LEGALIZADOS POR SEXO SEGÚN MES: AÑO 2020

Sexo	Total
Total	13,605
Hombres	7,361
Mujeres	6,244

Cifras preliminares actualizadas al 30 de noviembre.



Cuadro. No 3 LEGALIZACIONES POR PAÍS: AÑO 2020

País	Total
TOTAL	13,605
Venezuela	3,014
Colombia	2,386
China	913
Estados Unidos	712
Nicaragua	607
Brasil	428
España	418
México	410
India	391
Rep. Dominicana	385
Costa Rica	307
Italia	297
El Salvador	282
Cuba	274
Perú	266
Argentina	242
Francia	222
Sudáfrica	193
Canadá	176
Alemania	166
Ecuador	163
Honduras	145
Guatemala	140
Chile	132
Corea del Sur	90
Portugal	85
Gran Bretaña	74
Suiza	58
Países Bajos (Holanda)	42
Bolivia	39
Australia	37
Uruguay	37
Israel	36
Japón	32
Polonia	26
Otros	380

Gráfico. No 4 LEGALIZACIONES POR PAÍS: AÑO 2020

