

Cuadro No.001 MULTAS POR VIOLACIÓN A LA LEY MIGRATORIA DE LA REPÚBLICA DE PANAMÁ POR MES SEGÚN SEXO: AÑO 2019

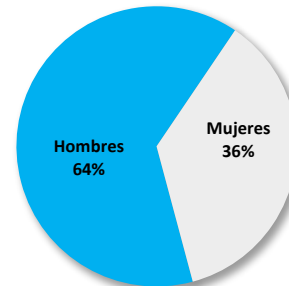
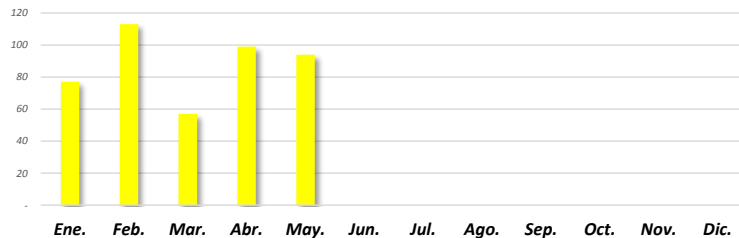
Sexo	Total	Ene.	Feb.	Mar.	Abr.	May.	Jun.	Jul.	Ago.	Sep.	Oct.	Nov.	Dic.
Total	440	77	113	57	99	94	-	-	-	-	-	-	-
Hombres	280	56	59	39	62	64	-	-	-	-	-	-	-
Mujeres	160	21	54	18	37	30	-	-	-	-	-	-	-

Cifras preliminares actualizadas al 31 de mayo de 2019.

Nota: Corresponde a las multas que se imponen por la Oficina de Investigaciones Migratorias

Gráfico No.002 PORCENTAJE DE MULTAS POR VIOLACIÓN A LA LEY MIGRATORIA DE LA REPÚBLICA DE PANAMÁ POR SEXO: AÑO 2019

Gráfico No.001 MULTAS POR VIOLACIÓN A LA LEY MIGRATORIA DE LA REPÚBLICA DE PANAMÁ POR MES: AÑO 2019



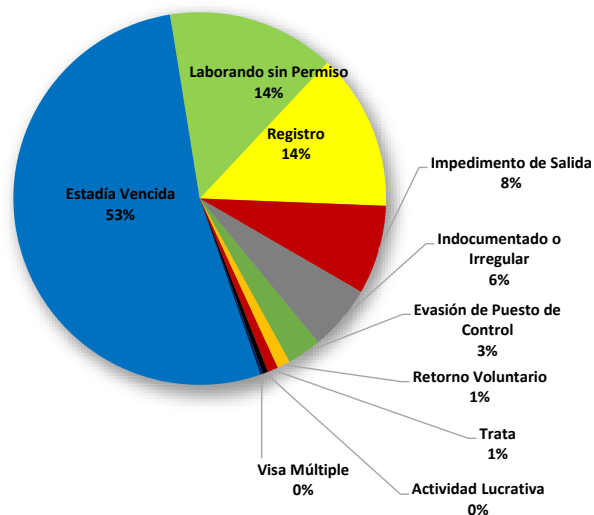
Cuadro No.002 MULTAS POR VIOLACIÓN A LA LEY MIGRATORIA DE LA REPÚBLICA DE PANAMÁ SEGÚN CAUSAL: AÑO 2019

Causal	Total	Ene.	Feb.	Mar.	Abr.	May.	Jun.	Jul.	Ago.	Sep.	Oct.	Nov.	Dic.
Total	440	77	113	57	99	94	-	-	-	-	-	-	-
Estadía Vencida	232	38	60	37	43	54	-	-	-	-	-	-	-
Laborando sin Permiso	64	1	26	4	14	19	-	-	-	-	-	-	-
Registro	60	31	12	9	8	-	-	-	-	-	-	-	-
Impedimento de Salida	34	2	3	3	15	11	-	-	-	-	-	-	-
Indocumentado o Irregular	25	3	7	2	9	4	-	-	-	-	-	-	-
Evasión de Puesto de Control	13	1	4	2	3	3	-	-	-	-	-	-	-
Retorno Voluntario	5	-	1	-	1	3	-	-	-	-	-	-	-
Trata	4	-	-	-	4	-	-	-	-	-	-	-	-
Actividad Lucrativa	2	-	-	-	2	-	-	-	-	-	-	-	-
Visa Múltiple	1	1	-	-	-	-	-	-	-	-	-	-	-

Cifras preliminares actualizadas al 31 de mayo de 2019.

Nota: Corresponde a las multas que se imponen por la Oficina de Investigaciones Migratorias

Gráfico No.003 PORCENTAJE DE MULTAS POR VIOLACIÓN A LA LEY MIGRATORIA DE LA REPÚBLICA DE PANAMÁ POR CAUSAL: AÑO 2019



**Cuadro No.003 MULTAS POR VIOLACIÓN A LA
LEY MIGRATORIA DE LA REPÚBLICA DE PANAMÁ
POR PAÍS DE PROCEDENCIA: AÑO 2019**

País	Cantidad
Total	440
Colombia	132
Venezuela	111
Nicaragua	62
Cuba	43
Rep. Dominicana	26
China	15
El Salvador	10
Honduras	10
México	5
Yemen	5
Perú	3
Rusia	3
Costa Rica	2
Francia	2
Guatemala	2
Haití	2
India	2
Israel	2
Austria	1
Ecuador	1
Jamaica	1

Cifras preliminares actualizadas al 30 de abril de 2019

Nota: *Corresponde a las multas que se imponen por la
Oficina de Investigaciones Migratorias*

**Gráfico No.004 MULTAS POR VIOLACIÓN A LA LEY
MIGRATORIA DE LA REPÚBLICA DE PANAMÁ POR PAÍS: AÑO
2019**

