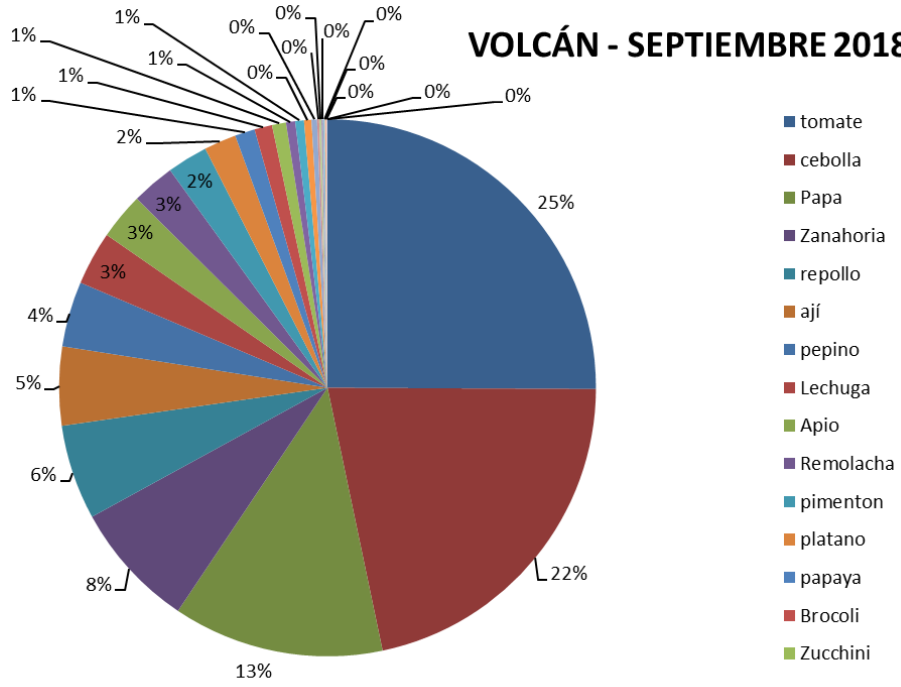


CANTIDAD DE PRODUCTO INGRESADO AL CENTRO POR MES - VOLCÁN				
SEPTIEMBRE 2018				
PRODUCTO	SEPTIEMBRE	TOTAL GENERAL	TOTAL QUINTALES	%
Tomate	218,293	218,293	2,183	25
Cebolla	188,341	188,341	1,883	22
Papa	110,485	110,485	1,105	13
Zanahoria	66,436	66,436	664	8
Repollo	49,658	49,658	497	6
Ají	41,245	41,245	412	5
Pepino	34,196	34,196	342	4
Lechuga	28,159	28,159	282	3
Apio	24,371	24,371	244	3
Remolacha	22,622	22,622	226	3
Pimentón	21,290	21,290	213	2
Plátano	16,846	16,846	168	2
Papaya	10,508	10,508	105	1
Brócoli	9,266	9,266	93	1
Zucchini	7,325	7,325	73	1
Chayote	4,823	4,823	48	1
Yuca	4,565	4,565	46	1
Maracuyá	3,860	3,860	39	0.4
Habichuela	2,898	2,898	29	0.3
Berenjena	1,110	1,110	11	0.1
Cebollina	1,104	1,104	11	0.1
Coliflor	964	964	10	0.1
Perejil	901	901	9	0.1
Cherry	715	715	7	0.1
Granadilla	385	385	4	0.04
Puerro	195	195	1.9	0.02
Cilantro	22	22	0.2	0.002
Total General	870,581	870,581	8,706	100

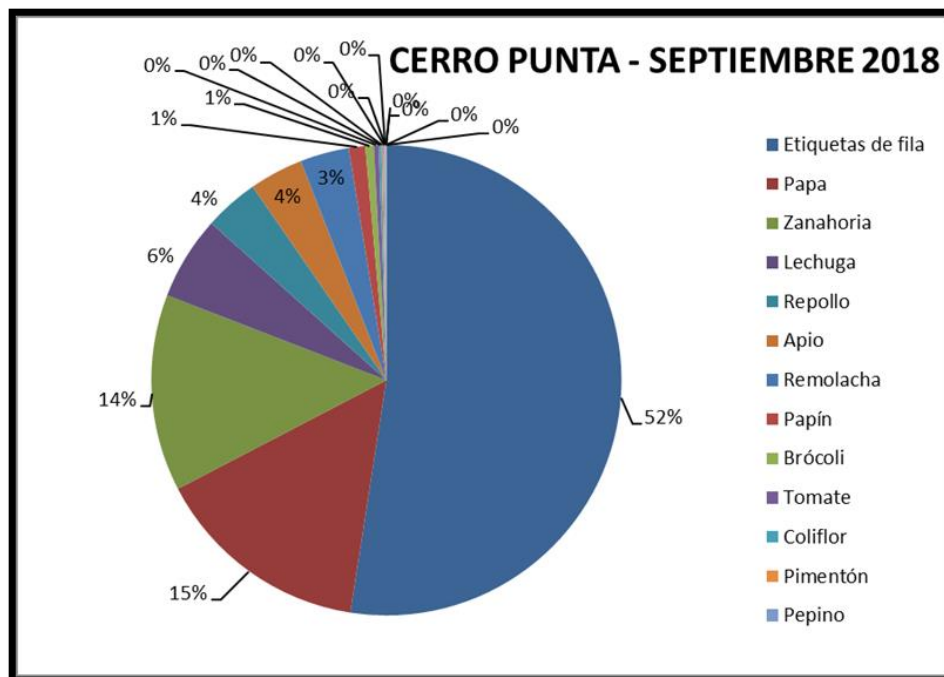
VOLCÁN - SEPTIEMBRE 2018



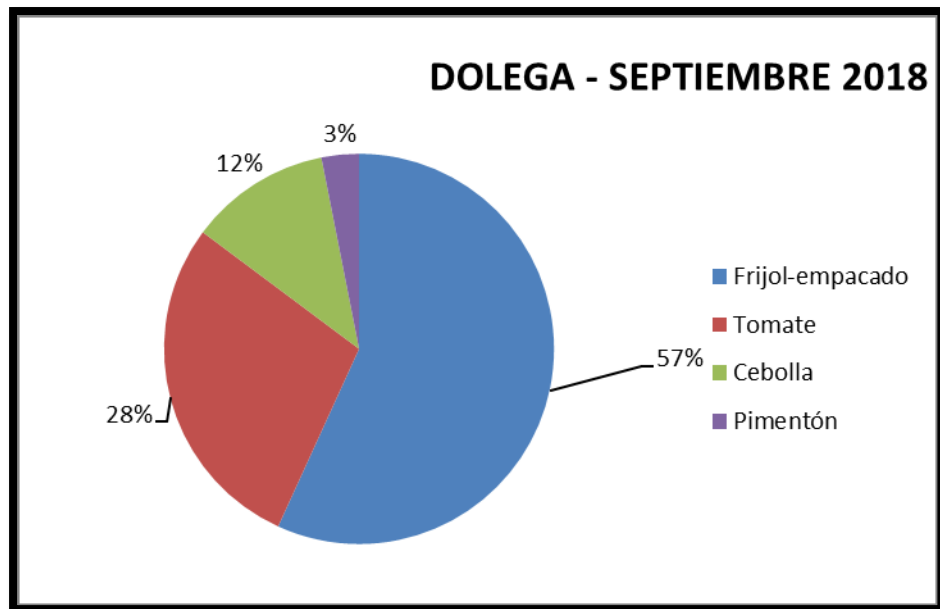
CANTIDAD DE PRODUCTO INGRESADO AL CENTRO POR MES - CERRO PUNTA

SEPTIEMBRE 2018

PRODUCTO	SEPTIEMBRE	TOTAL GENERAL	TOTAL QUINTALES	%
Papa	753,392	753,392	7,534	52
Zanahoria	214,118	214,118	2,141	15
Lechuga	194,132	194,132	1,941	14
Repollo	82,623	82,623	826	6
Apio	53,804	53,804	538	4
Remolacha	53,000	53,000	530	4
Papín	48,415	48,415	484	3
Brócoli	16,217	16,217	162	1
Tomate	8,256	8,256	83	1
Coliflor	4,976	4,976	50	0.3
Pimentón	2,526	2,526	25	0.2
Pepino	1,564	1,564	16	0.1
Ají	1,478	1,478	15	0.1
Puerro	487	487	5	0.0
Zucchini	425	425	4	0.03
Perejil	391	391	4	0.03
Cilantro	340	340	3	0.02
Cebolla	100	100	1	0.01
Chayote	99	99	1	0.01
Total General	1,436,342	1,436,342	14,363	100



CANTIDAD DE PRODUCTO INGRESADO AL CENTRO POR MES - DOLEGA				
SEPTIEMBRE 2018				
PRODUCTO	SEPTIEMBRE	TOTAL GENERAL	TOTAL QUINTALES	%
Frijol - empacado	50,001	50,001	500	57
Tomate	24,982	24,982	250	28
Cebolla	10,298	10,298	103	12
Pimentón	2,729	2,729	27	3
Total General	88,009	88,009	880	100



CANTIDAD DE PRODUCTO INGRESADO AL CENTRO POR MES - EL EJIDO				
SEPTIEMBRE 2018				
PRODUCTO	SEPTIEMBRE	TOTAL GENERAL LBS	TOTAL QUINTALES	%
Queso	16,947	16,947	169	90
Melón	1,199	1,199	12	6
Ají	410	410	4	2
Tomate	259	259	3	1
Pimentón	92	92	1	0.5
Plátano	2	2	0.02	0.0
Total General	18,909	18,909	189	100

