

Cuadro No. 1 EXTRANJEROS CON ESTATUS IRREGULAR Y FALTAS A LA LEGISLACIÓN ADMINISTRATIVA Y PENAL REMITIDOS POR SEXO: AÑO 2019

Sexo	Total	Ene.	Feb.	Mar.	Abr.	May.	Jun.	Jul.	Ago.	Sep.	Oct.	Nov.	Dic.
Total	1,071	84	188	159	132	125	147	108	128	-	-	-	-
Hombres	878	73	137	129	106	109	126	96	102	-	-	-	-
Mujeres	193	11	51	30	26	16	21	12	26	-	-	-	-

Cifras preliminares actualizadas al 31 de agosto de 2019.

Gráfico No. 001 REMITIDOS POR MES SEGÚN SEXO: AÑO 2019

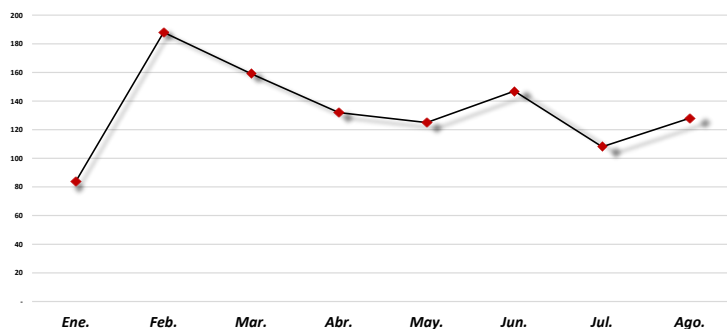
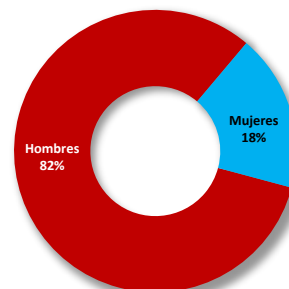


Gráfico No. 002 PORCENTAJES REMITIDOS POR SEXO: AÑO 2019

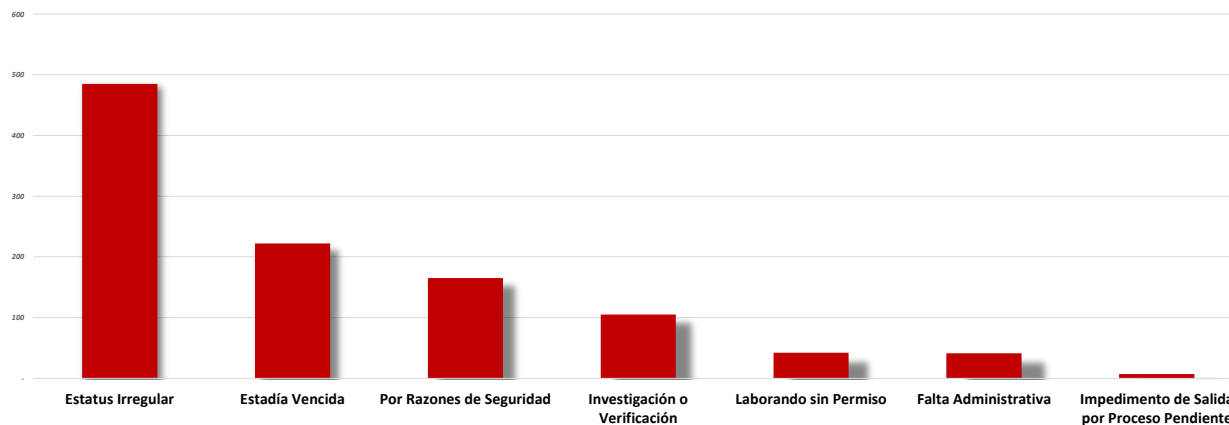


Cuadro No. 2 EXTRANJEROS CON ESTATUS IRREGULAR Y FALTAS A LA LEGISLACIÓN ADMINISTRATIVA Y PENAL REMITIDOS POR RAZÓN: AÑO 2019

Razón	Total	Ene.	Feb.	Mar.	Abr.	May.	Jun.	Jul.	Ago.	Sep.	Oct.	Nov.	Dic.
Total	1,071	84	188	159	132	125	147	108	128	-	-	-	-
Estatus Irregular	485	45	97	105	67	34	38	31	68	-	-	-	-
Estadía Vencida	222	17	33	21	20	35	19	34	43	-	-	-	-
Por Razones de Seguridad	165	9	11	10	26	17	70	9	13	-	-	-	-
Investigación o Verificación	105	6	14	10	8	28	10	28	1	-	-	-	-
Laborando sin Permiso	42	-	25	4	6	5	1	-	1	-	-	-	-
Falta Administrativa	41	6	7	9	4	4	8	3	-	-	-	-	-
Impedimento de Salida por Proceso Pendiente	7	-	1	-	1	1	1	2	1	-	-	-	-
Buscado por Otro País	2	1	-	-	-	-	-	1	-	-	-	-	-
Carnet Vencido	1	-	-	-	-	1	-	-	-	-	-	-	-
Otras razones	1	-	-	-	-	-	-	-	1	-	-	-	-

Cifras preliminares actualizadas al 31 de agosto de 2019.

Gráfico No. 3 EXTRANJEROS CON ESTATUS IRREGULAR Y FALTAS A LA LEGISLACIÓN ADMINISTRATIVA Y PENAL REMITIDOS POR RAZÓN: AÑO 2019



Cuadro No. 3 EXTRANJEROS CON ESTATUS IRREGULAR Y FALTAS A LA LEGISLACIÓN ADMINISTRATIVA Y PENAL REMITIDOS POR PAÍS: AÑO 2019

País	Total	Ene.	Feb.	Mar.	Abr.	May.	Jun.	Jul.	Ago.	Sep.	Oct.	Nov.	Dic.
Total	1,071	84	188	159	132	125	147	108	128	-	-	-	-
Colombia	362	22	46	40	45	51	77	41	40	-	-	-	-
Cuba	191	24	60	57	30	7	2	1	10	-	-	-	-
Venezuela	159	15	28	18	14	28	20	24	12	-	-	-	-
Nicaragua	153	8	19	23	16	23	13	17	34	-	-	-	-
Rep. Dominicana	33	3	8	-	4	5	4	7	2	-	-	-	-
El Salvador	23	-	2	6	5	4	1	-	5	-	-	-	-
Honduras	17	3	3	1	3	1	2	-	4	-	-	-	-
Costa Rica	16	-	1	-	-	1	1	6	7	-	-	-	-
Ecuador	16	2	3	1	4	-	1	4	1	-	-	-	-
Guatemala	12	1	1	1	-	-	3	4	2	-	-	-	-
México	11	-	3	-	3	-	4	-	1	-	-	-	-
Perú	11	-	-	3	3	-	3	-	2	-	-	-	-
Yemen	9	-	9	-	-	-	-	-	-	-	-	-	-
China	5	-	1	1	-	-	2	1	-	-	-	-	-
Haití	5	-	-	-	1	1	-	1	2	-	-	-	-
Jamaica	5	1	-	1	-	-	3	-	-	-	-	-	-
Canadá	4	1	-	2	-	-	1	-	-	-	-	-	-
Estados Unidos	4	1	1	-	-	-	1	-	1	-	-	-	-
Bolivia	3	-	-	-	1	2	-	-	-	-	-	-	-
Brasil	3	-	1	1	-	-	-	-	1	-	-	-	-
Argentina	2	-	-	-	1	-	1	-	-	-	-	-	-
Bahamas	2	-	-	-	-	-	2	-	-	-	-	-	-
Chile	2	-	-	-	-	-	-	2	-	-	-	-	-
Francia	2	-	-	-	-	-	1	-	1	-	-	-	-
India	2	1	-	-	-	1	-	-	-	-	-	-	-
Irak	2	-	-	-	2	-	-	-	-	-	-	-	-
Irán	2	-	-	-	-	-	2	-	-	-	-	-	-
Países Bajos (Holanda)	2	-	-	-	-	-	2	-	-	-	-	-	-
Portugal	2	-	-	1	-	-	-	-	1	-	-	-	-
Suiza	2	-	1	1	-	-	-	-	-	-	-	-	-
Arabia Saudita	1	-	-	-	-	1	-	-	-	-	-	-	-
Bélgica	1	1	-	-	-	-	-	-	-	-	-	-	-
Gran Bretaña	1	-	-	1	-	-	-	-	-	-	-	-	-
Mali	1	1	-	-	-	-	-	-	-	-	-	-	-
Paraguay	1	-	-	-	-	-	1	-	-	-	-	-	-
Rumania	1	-	1	-	-	-	-	-	-	-	-	-	-
Sri Lanka	1	-	-	-	-	-	-	-	1	-	-	-	-
Somalia	1	-	-	1	-	-	-	-	-	-	-	-	-
Uruguay	1	-	-	-	-	-	-	-	1	-	-	-	-

Cifras preliminares actualizadas al 31 de agosto de 2019.



**Cuadro No. 4 EXTRANJEROS EN ESTATUS IRREGULAR Y FALTAS A LA
LEGISLACIÓN ADMINISTRATIVA Y PENAL REMITIDOS POR GRUPO DE EDAD
SEGÚN SEXO: AÑO 2019**

Grupo de Edad	Total	Hombres	Mujeres
Total	1,071	878	193
18-27	322	258	64
28-37	391	321	70
38-47	233	191	42
48-57	98	86	12
58-67	21	17	4
68 y más	6	5	1

Cifras preliminares actualizadas al 31 de agosto de 2019.

**Gráfico No. 4 EXTRANJEROS CON ESTATUS IRREGULAR Y FALTAS A LA LEGISLACIÓN ADMINISTRATIVA Y PENAL REMITIDOS POR
GRUPO DE EDAD SEGÚN SEXO: AÑO 2019**

