

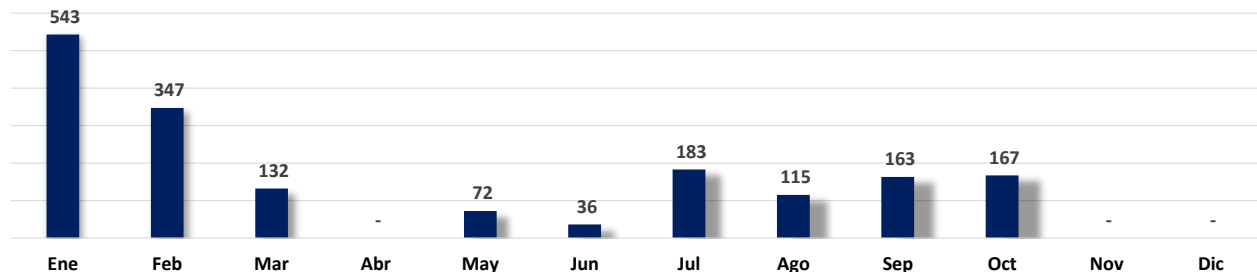
REGULARIZACIONES EN PROCESOS EXTRAORDINARIOS (DECRETO 167 Y 168): AÑO 2020

Año	Total	Ene	Feb	Mar	Abr	May	Jun	Jul	Ago	Sep	Oct	Nov	Dic
2020	1,758	543	347	132	-	72	36	183	115	163	167	-	-

Cifras preliminares al 31 de octubre del 2020, sujetas a revisión y actualización.

Nota: El mes de abril no registra trámite debido al cierre por Covid-19.

GRÁFICO DE REGULARIZACIONES EN PROCESOS EXTRAORDINARIOS (DECRETO 167 Y 168): AÑO 2020

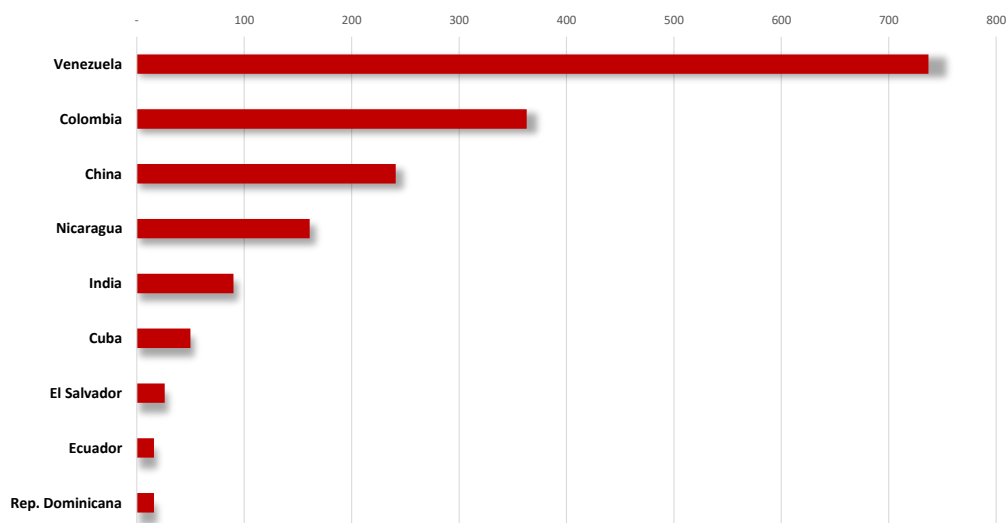


REGULARIZACIONES EN PROCESOS EXTRAORDINARIOS POR PAÍS SEGÚN ORDEN DE IMPORTANCIA: AÑO 2020

País	Total	Ene	Feb	Mar	Abr	May	Jun	Jul	Ago	Sep	Oct	Nov	Dic
Total	1,758	543	347	132	-	72	36	183	115	163	167	-	-
Venezuela	737	309	202	70	-	15	6	59	28	25	23	-	-
Colombia	363	94	46	29	-	21	10	50	28	39	46	-	-
China	241	42	23	7	-	13	13	23	27	54	39	-	-
Nicaragua	161	48	41	8	-	10	1	20	7	17	9	-	-
India	90	3	6	7	-	8	-	13	9	13	31	-	-
Cuba	50	8	1	-	-	2	4	8	9	8	10	-	-
El Salvador	26	7	9	6	-	1	-	1	-	-	2	-	-
Ecuador	16	6	2	2	-	1	-	2	1	1	1	-	-
Rep. Dominicana	16	4	7	-	-	-	-	1	1	2	1	-	-
Honduras	14	9	1	-	-	-	1	3	-	-	-	-	-
Perú	11	2	2	3	-	-	-	1	1	-	2	-	-
Bolivia	4	3	-	-	-	-	-	-	-	1	-	-	-
Guatemala	4	-	1	-	-	1	-	-	-	-	2	-	-
Jamaica	4	-	-	-	-	-	-	1	2	-	1	-	-
Dominica	3	1	2	-	-	-	-	-	-	-	-	-	-
Costa Rica	2	-	1	-	-	-	-	-	1	-	-	-	-
Otros Países	16	7	3	-	-	-	1	1	1	3	-	-	-

Actualizado al 31 de octubre del 2020.

PERMISOS EXTRAORDINARIOS APROBADOS POR PAÍS: AÑO 2020



REGULARIZACIONES EN PROCESOS EXTRAORDINARIOS POR SEXO: AÑO 2020

Sexo	Total	Ene	Feb	Mar	Abr	May	Jun	Jul	Ago	Sep	Oct	Nov	Dic
Total	1,758	543	347	132	-	72	36	183	115	163	167	-	-
Hombres	955	283	172	71	-	48	19	106	74	86	96	-	-
Mujeres	803	260	175	61	-	24	17	77	41	77	71	-	-

Actualizado al 31 de octubre del 2020.

REGULARIZACIONES EN PROCESOS EXTRAORDINARIOS POR EDAD SEGÚN SEXO: AÑO 2020

Edad	Total	Hombres	Mujeres
Total	1,758	955	803
0-5	28	9	19
6-11	94	43	51
12-17	82	45	37
18-23	228	134	94
24-29	372	215	157
30-35	346	208	138
36-41	216	123	93
42-47	171	82	89
48-53	111	55	56
54-59	54	19	35
60-65	29	9	20
66-71	17	7	10
72 y más	8	5	3
No específica	2	1	1

Actualizado al 31 de octubre del 2020.

GRÁFICO REGULARIZACIONES EN PROCESOS EXTRAORDINARIOS POR SEXO: AÑO 2020

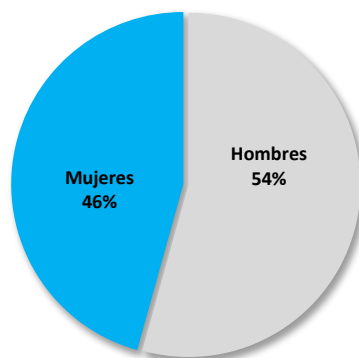


GRÁFICO DE REGULARIZACIONES EN PROCESOS EXTRAORDINARIOS POR EDAD SEGÚN SEXO: AÑO 2020

