

Cuadro. No 1 LEGALIZADOS POR TIPO SEGÚN MES: AÑO 2019

Tipo	Total	Ene.	Feb.	Mar.	Abr.	May.	Jun.	Jul.	Ago.	Sep.	Oct.	Nov.	Dic.
Total	42,868	7,092	6,752	5,219	4,788	5,340	3,966	4,241	3,173	2,297	-	-	-
Permiso de Residente Temporal	3,533	472	451	207	407	405	287	281	386	637	-	-	-
Permiso de Residente Permanente	5,091	484	648	439	666	700	98	798	649	609	-	-	-
Permiso Provisional	4,024	530	602	345	525	527	486	317	210	482	-	-	-
Procesos Extraordinarios (1)	28,227	5,401	4,911	4,021	3,016	3,566	2,949	2,517	1,511	335	-	-	-
Prórrogas	1,978	205	140	207	173	141	145	327	410	230	-	-	-
Otros	15				1	1	1	1	7	4	-	-	-

Cifras preliminares actualizadas al 30 de septiembre sujetas a revisión.

(1) Decretos 167 y 168

Nota: Las Legalizaciones corresponden a los Permisos Ordinarios y Extraordinarios aprobados incluyendo los Decretos 167 y 168.

Gráfico. No 1 LEGALIZADOS POR TIPO: AÑO 2019

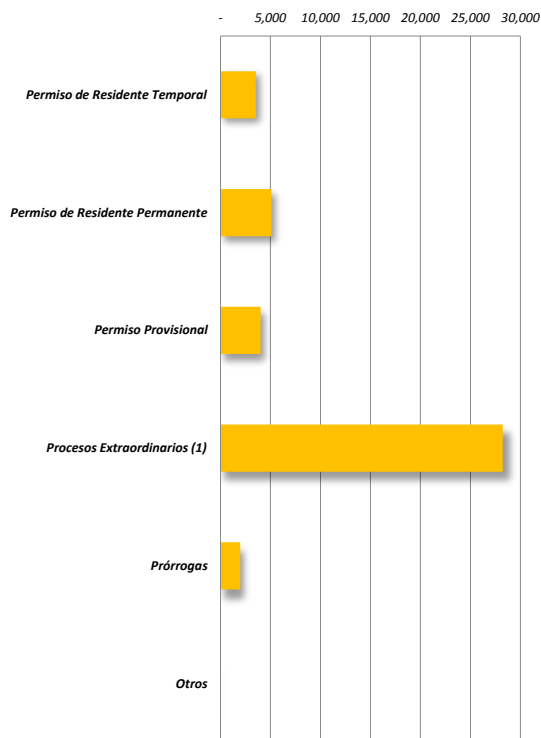


Gráfico. No 2 LEGALIZADOS POR MES: AÑO 2019

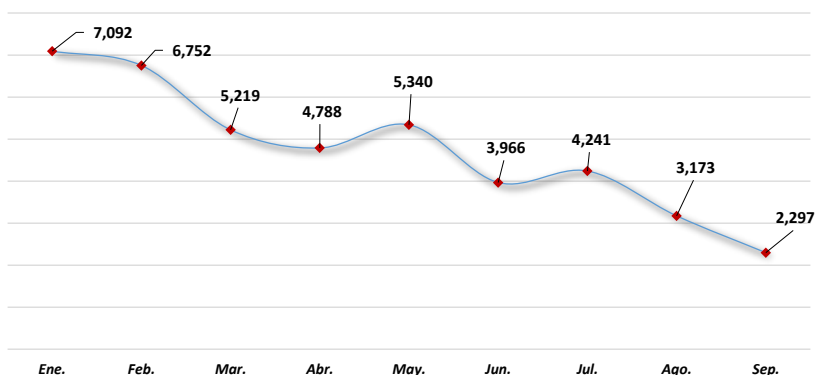
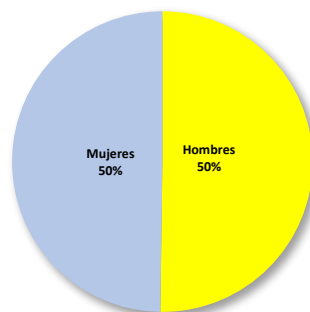


Gráfico. No 3 RELACIÓN PORCENTUAL DE LEGALIZADOS POR SEXO: AÑO 2019



Cuadro. No 2 LEGALIZADOS POR SEXO SEGÚN MES: AÑO 2019

Sexo	Total
Total	42,868
Hombres	21,526
Mujeres	21,342

Cifras preliminares actualizadas al 30 de septiembre.



Cuadro. No 3 LEGALIZACIONES POR PAÍS: AÑO 2019

País	Total
TOTAL	42,868
Venezuela	18,345
Colombia	7,845
Nicaragua	5,548
El Salvador	1,080
China	1,062
Rep. Dominicana	858
Estados Unidos	716
Brasil	629
España	552
México	540
Perú	532
Honduras	465
Costa Rica	357
India	353
Italia	331
Filipinas	296
Argentina	290
Ecuador	276
Cuba	249
Guatemala	235
Chile	213
Sudáfrica	209
Francia	194
Canadá	185
Alemania	163
Corea del Sur	143
Portugal	131
Australia	88
Otros	983

Cifras preliminares actualizadas al 30 de septiembre.

Gráfico. No 4 LEGALIZACIONES POR PAÍS: AÑO 2019

