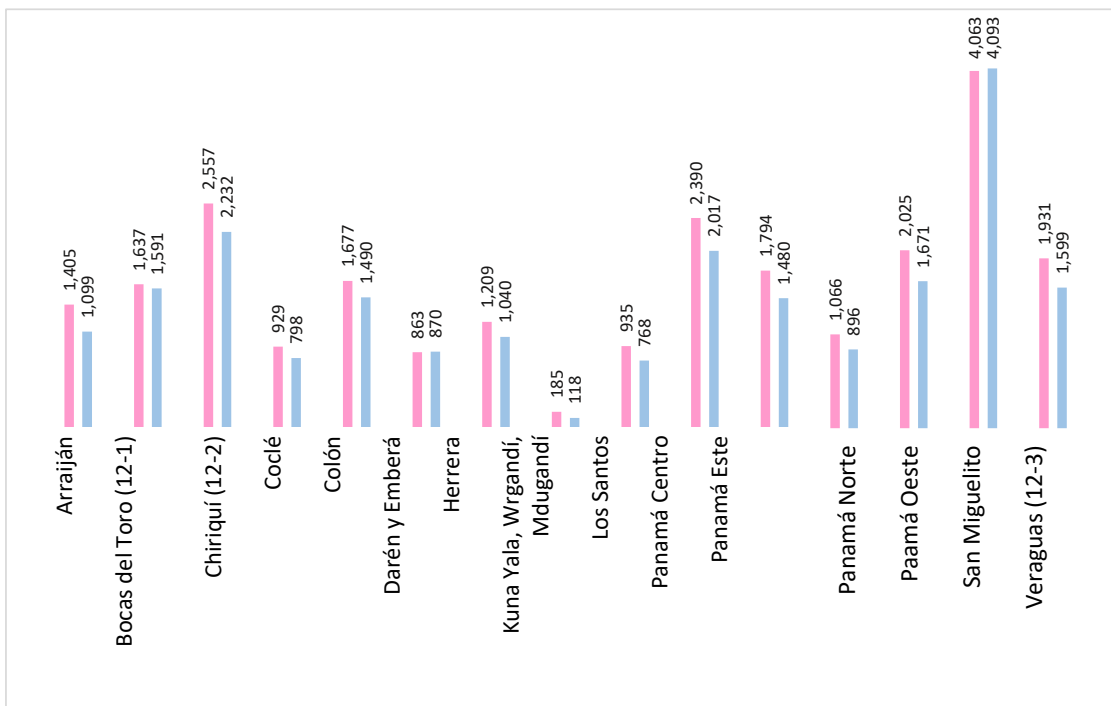


**Departamento de Registro Electoral
Primer semestre 2023**

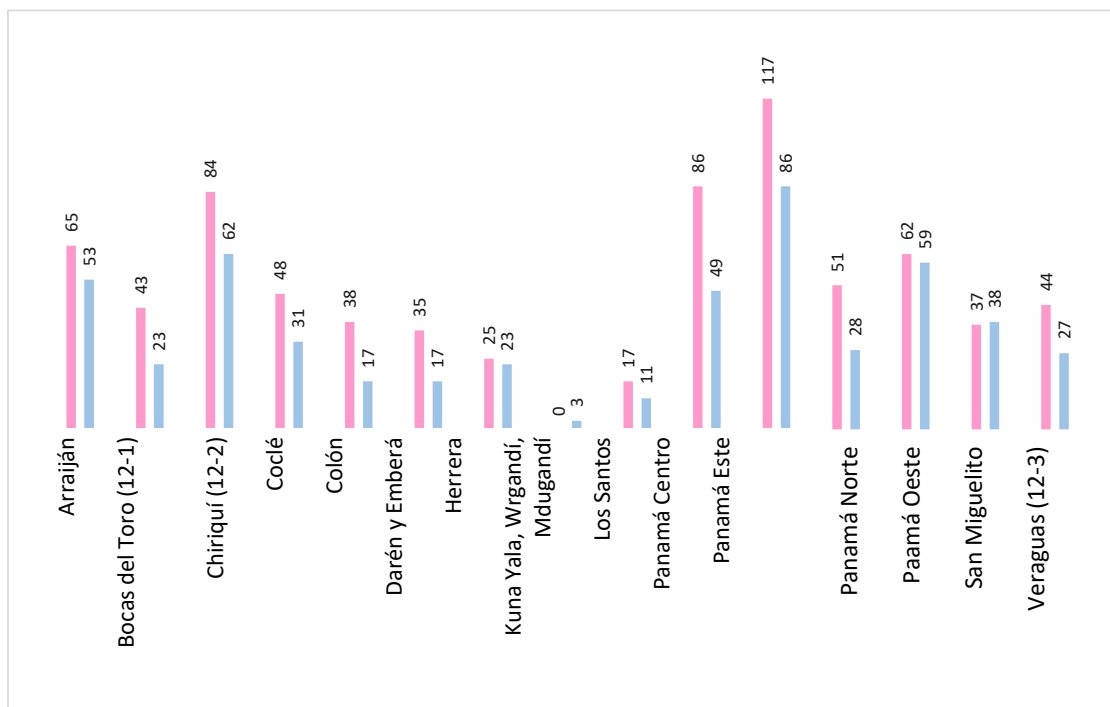
Enero 2023



■ Femenino
■ Masculino

Trámites desglosados por género		
Región	F	M
Arraiján	1,405	1,099
Bocas del Toro / Ngäbe Bugle (12-1)	1,637	1,591
Chiriquí / Ngäbe Bugle (12-2)	2,557	2,232
Coclé	929	798
Colón	1,677	1,490
Darién y Emberá Wounan	863	870
Herrera	1,209	1,040
Guna Yala, Wargandí y Madungandí	185	118
Los Santos	935	768
Panamá Centro	2,390	2,017
Panamá Este	1,794	1,480
Panamá Norte	1,066	896
Panamá Oeste	2,025	1,671
San Miguelito	4,063	4,093
Veraguas y Ngäbe Bugle (12-3)	1,931	1,599

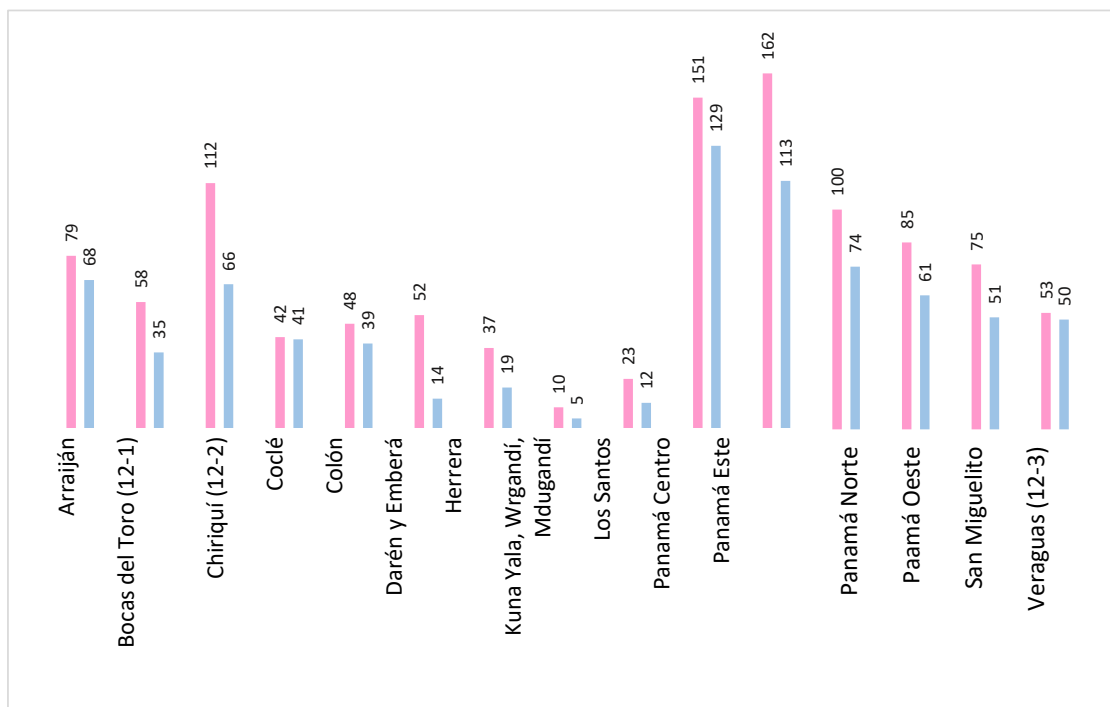
Febrero 2023



■ Femenino
■ Masculino

Trámites desglosados por género		
Región	F	M
Arraiján	65	53
Bocas del Toro / Ngäbe Bugle (12-1)	43	23
Chiriquí / Ngäbe Bugle (12-2)	84	62
Coclé	48	31
Colón	38	17
Darién y Emberá Wounan	35	17
Herrera	25	23
Guna Yala, Wargandí y Madugandí	-	3
Los Santos	17	11
Panamá Centro	86	49
Panamá Este	117	86
Panamá Norte	51	28
Panamá Oeste	62	59
San Miguelito	37	38
Veraguas y Ngäbe Bugle (12-3)	44	27

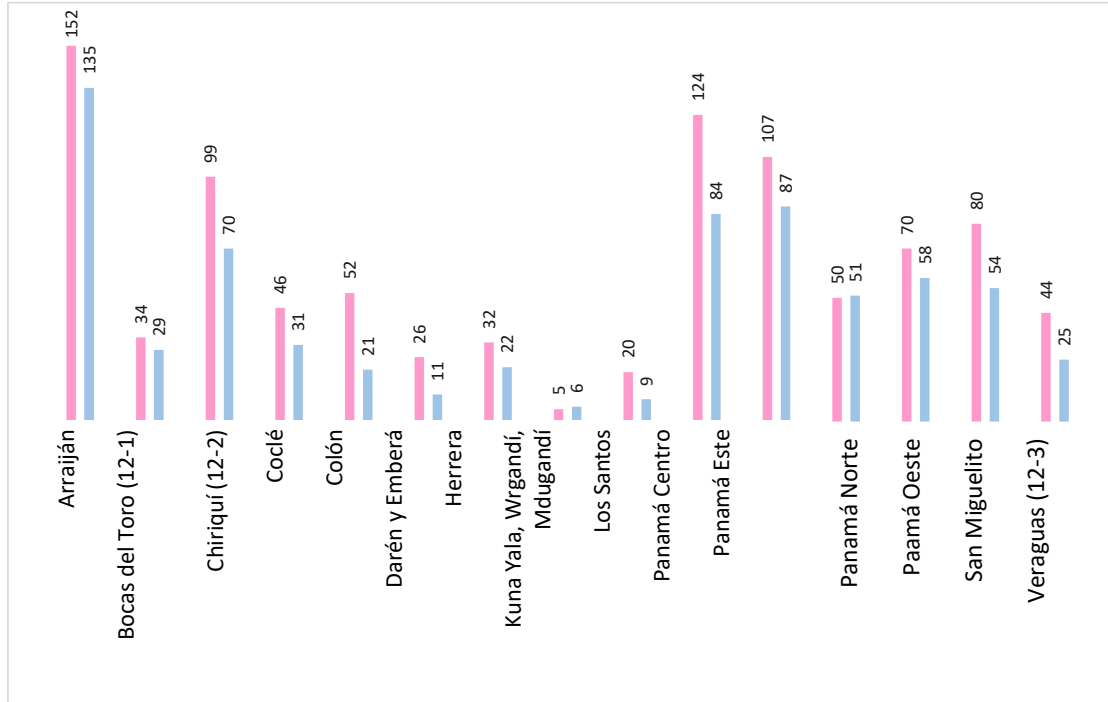
Marzo 2023



■ Femenino
■ Masculino

Trámites desglosados por género		
Región	F	M
Arraiján	79	68
Bocas del Toro / Ngäbe Bugle (12-1)	58	35
Chiriquí / Ngäbe Bugle (12-2)	112	66
Coclé	42	41
Colón	48	39
Darién y Emberá Wounan	52	14
Herrera	37	19
Guna Yala, Wargandí y Madugandí	10	5
Los Santos	23	12
Panamá Centro	151	129
Panamá Este	162	113
Panamá Norte	100	74
Panamá Oeste	85	61
San Miguelito	75	51
Veraguas y Ngäbe Bugle (12-3)	53	50

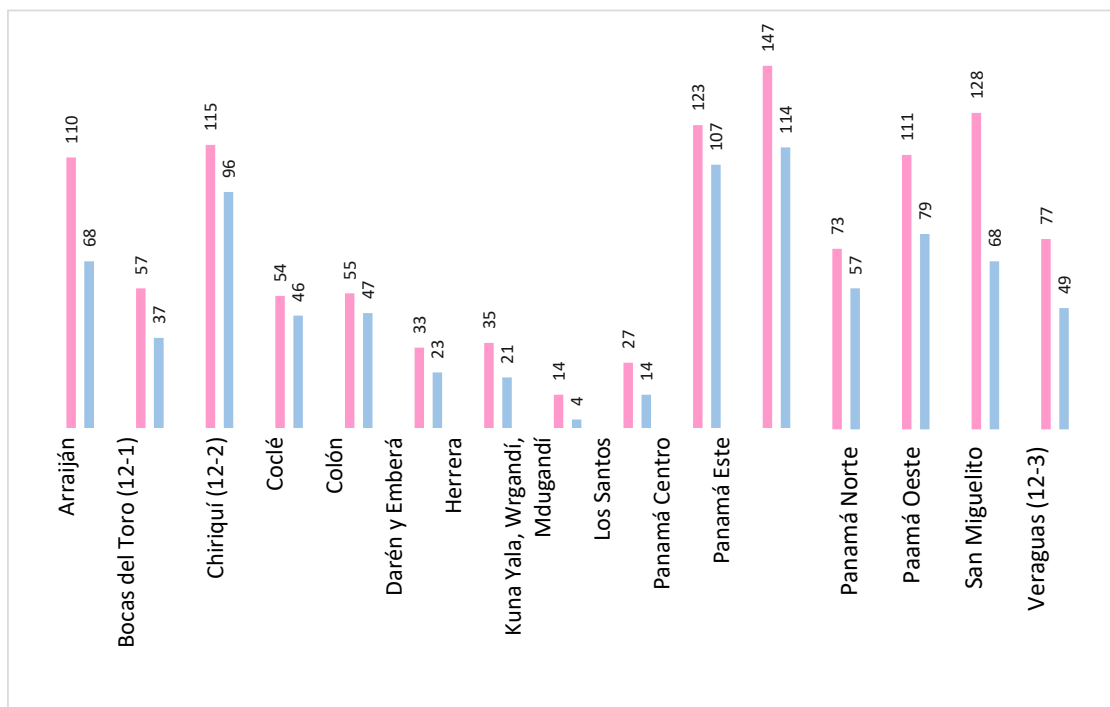
Abril 2023



■ Femenino
■ Masculino

Trámites desglosados por género		
Región	F	M
Arraiján	152	135
Bocas del Toro / Ngäbe Bugle (12-1)	34	29
Chiriquí / Ngäbe Bugle (12-2)	99	70
Coclé	46	31
Colón	52	21
Darién y Emberá Wounan	26	11
Herrera	32	22
Guna Yala, Wargandí y Madugandí	5	6
Los Santos	20	9
Panamá Centro	124	84
Panamá Este	107	87
Panamá Norte	50	51
Panamá Oeste	70	58
San Miguelito	80	54
Veraguas y Ngäbe Bugle (12-3)	44	25

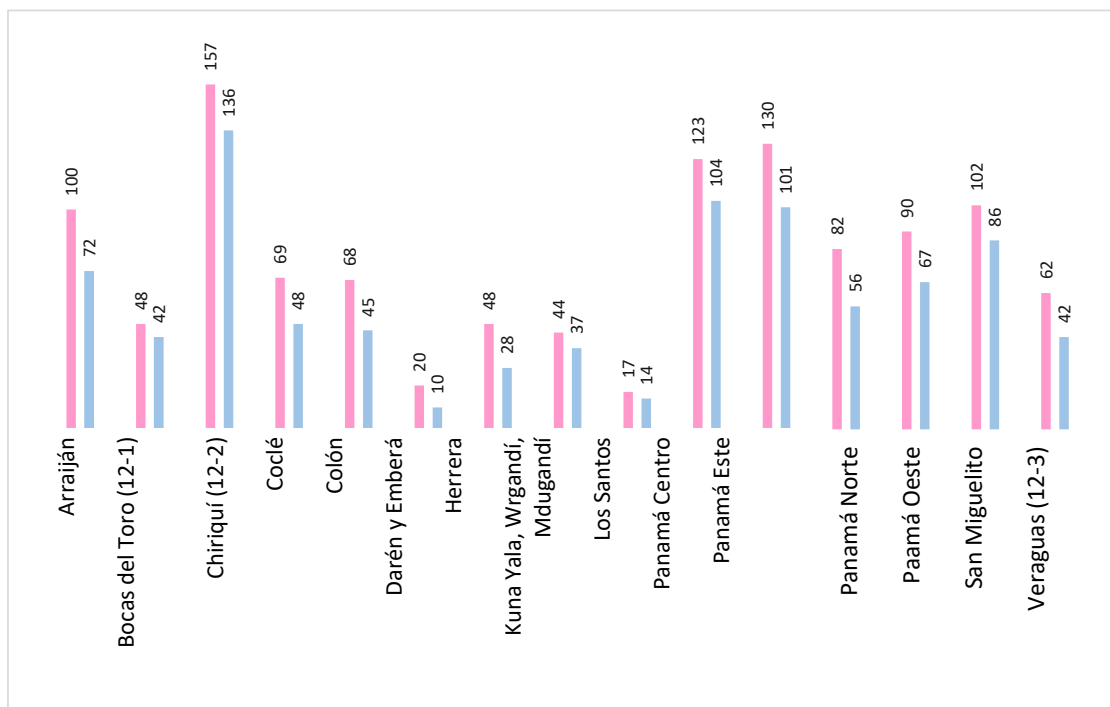
Mayo 2023



■ Femenino
■ Masculino

Trámites desglosados por género		
Región	F	M
Arraiján	110	68
Bocas del Toro / Ngäbe Bugle (12-1)	57	37
Chiriquí / Ngäbe Bugle (12-2)	115	96
Coclé	54	46
Colón	55	47
Darién y Emberá Wounan	33	23
Herrera	35	21
Guna Yala, Wargandí y Madugandí	14	4
Los Santos	27	14
Panamá Centro	123	107
Panamá Este	147	114
Panamá Norte	73	57
Panamá Oeste	111	79
San Miguelito	128	68
Veraguas y Ngäbe Bugle (12-3)	77	49

Junio 2023



■ Femenino
■ Masculino

Trámites desglosados por género		
Región	F	M
Arraiján	100	72
Bocas del Toro / Ngäbe Bugle (12-1)	48	42
Chiriquí / Ngäbe Bugle (12-2)	157	136
Coclé	69	48
Colón	68	45
Darién y Emberá Wounan	20	10
Herrera	48	28
Guna Yala, Wargandí y Madugandí	44	37
Los Santos	17	14
Panamá Centro	123	104
Panamá Este	130	101
Panamá Norte	82	56
Panamá Oeste	90	67
San Miguelito	102	86
Veraguas y Ngäbe Bugle (12-3)	62	42