



MINISTERIO PÚBLICO  
 PROCURADURÍA GENERAL DE LA NACIÓN

Cuadro 1. NÚMERO DE VÍCTIMAS DE HOMICIDIOS REGISTRADOS A NIVEL NACIONAL, SEGÚN MES, DEL 1 DE ENERO AL 31 DE DICIEMBRE DE 2021 (p)

MES	CANTIDAD	PORCENTAJE
<b>TOTAL...</b>	<b>550</b>	<b>100%</b>
ENERO	46	8%
FEBRERO (1)	45	8%
MARZO (1)	45	8%
ABRIL	49	9%
MAYO (1)	41	7%
JUNIO (1)	52	9%
JULIO (1)	40	7%
AGOSTO (1)	51	9%
SEPTIEMBRE	45	8%
OCTUBRE (1)	55	10%
NOVIEMBRE	31	6%
DICIEMBRE	50	9%

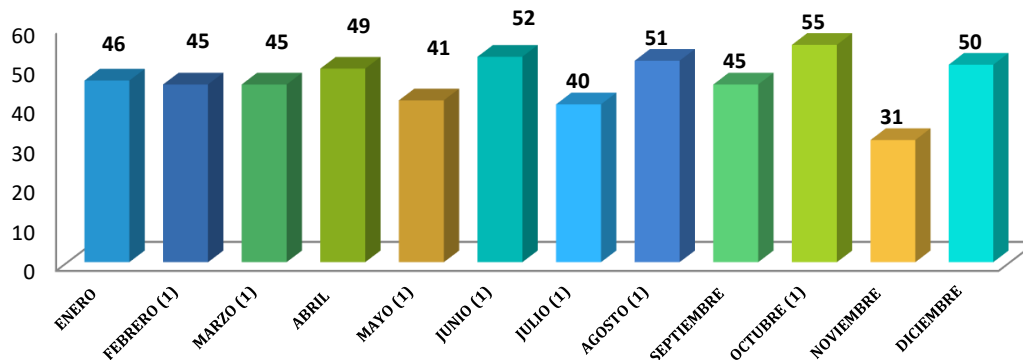
(p) Hace referencia a cifras preliminares.

Los datos mostrados en el cuadro pueden variar en el tiempo según el método y forma de investigación utilizada por los Fiscales de la Institución.

(1) Se realizaron actualizaciones en el número de víctimas de homicidio en los meses de febrero, marzo, mayo, junio, agosto y octubre, debido al proceso investigativo que llevan los fiscales en los diversos casos.

Fuente: Centro de Estadísticas, Ministerio Público de Panamá/ Unidades de Homicidios Ministerio Público.

MINISTERIO PÚBLICO  
 PROCURADURÍA GENERAL DE LA NACIÓN  
 GRÁFICO 1. NÚMERO DE VÍCTIMAS DE HOMICIDIOS REGISTRADOS A NIVEL NACIONAL SEGÚN MES, DEL 1 DE ENERO AL 31 DE DICIEMBRE DE 2021 (p)



(p) Hace referencia a cifras preliminares.

Fuente: Centro de Estadísticas, Ministerio Público de Panamá/ Unidades de Homicidios Ministerio Público.



MINISTERIO PÚBLICO  
 PROCURADURÍA GENERAL DE LA NACIÓN

Cuadro 2. NÚMERO DE VÍCTIMAS DE HOMICIDIOS REGISTRADOS A NIVEL NACIONAL, SEGÚN ÁREA GEOGRÁFICA, DEL 1 DE ENERO AL 31 DE DICIEMBRE DE 2021 (p)

UNIDADES DE HOMICIDIO ÁREA GEOGRÁFICA	CANTIDAD	PORCENTAJE
<b>TOTAL...</b>	<b>550</b>	<b>100%</b>
U.H. BOCAS DEL TORO	9	2%
U.H. CHIRIQUÍ	30	5%
U.H. COCLÉ (1)	8	1%
U.H. COLÓN (1)	111	20%
U.H. DARIÉN (1)	10	2%
U.H. HERRERA	4	1%
U.H. LOS SANTOS	6	1%
U. H. PANAMÁ (1)	188	34%
U. H. SAN MIGUELITO (1)	106	19%
U.H. PANAMÁ OESTE	65	12%
U.H. VERAGUAS	7	1%
COMARCA NGÖBE BUGLÉ	6	1%
COMARCA EMBERÁ	-	0%
COMARCA KUNA YALA	-	0%

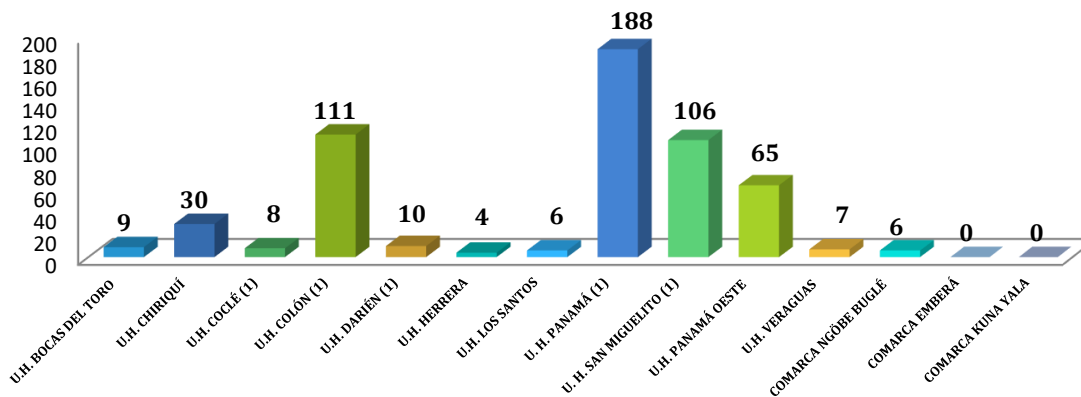
(p) Hace referencia a cifras preliminares.

Los datos mostrados en el cuadro pueden variar en el tiempo según el método y forma de investigación utilizada por los Fiscales de la Institución.

(1) Se realizaron actualizaciones en el número de víctimas de homicidios en las U.H. de Colé, Colón, Panamá, Darién y San Miguelito, debido al proceso investigativo que llevan los fiscales en los diversos casos.

Fuente: Centro de Estadísticas, Ministerio Público de Panamá/ Unidades de Homicidios Ministerio Público.

MINISTERIO PÚBLICO  
 PROCURADURÍA GENERAL DE LA NACIÓN  
 GRÁFICO 2. NÚMERO DE VÍCTIMAS DE HOMICIDIOS REGISTRADOS A NIVEL NACIONAL SEGÚN ÁREA GEOGRÁFICA, DEL 1 DE ENERO AL 31 DE DICIEMBRE DE 2021 (p)



(p) Hace referencia a cifras preliminares.

Fuente: Centro de Estadísticas, Ministerio Público de Panamá/ Unidades de Homicidios Ministerio Público.



MINISTERIO PÚBLICO  
PROCURADURÍA GENERAL DE LA NACIÓN

Cuadro 3. NÚMERO DE VÍCTIMAS DE HOMICIDIOS REGISTRADOS A NIVEL NACIONAL, SEGÚN GÉNERO,  
DEL 1 DE ENERO AL 31 DE DICIEMBRE DE 2021 (p)

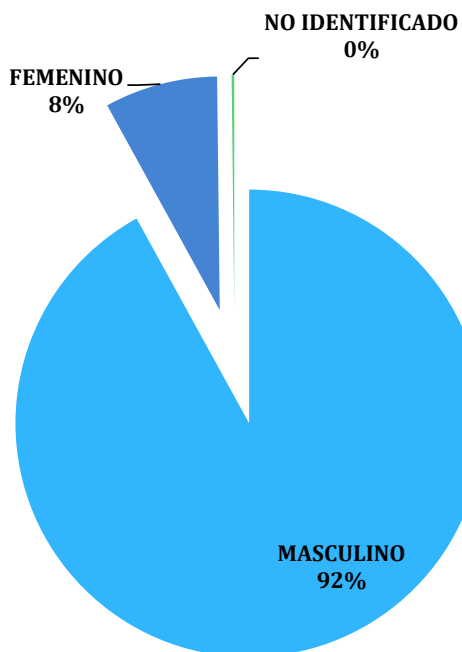
GÉNERO	CANTIDAD	PORCENTAJE
<b>TOTAL...</b>	<b>550</b>	<b>100%</b>
MASCULINO	506	92%
FEMENINO	43	8%
NO IDENTIFICADO (1)	1	0%

(p) Hace referencia a cifras preliminares.

(1) La variable no identificado, se refiere a cuerpos que en su momento no se les pudo dictaminar el género por su estado de descomposición y /o grado de calcinación. También son causas que se mantienen en investigación.

Fuente: Centro de Estadísticas, Ministerio Público de Panamá/ Unidades de Homicidios Ministerio Público.

MINISTERIO PÚBLICO  
PROCURADURÍA GENERAL DE LA NACIÓN  
GRÁFICO 3. PORCENTAJE DE VÍCTIMAS DE HOMICIDIOS REGISTRADOS A NIVEL NACIONAL SEGÚN GÉNERO.  
DEL 1 DE ENERO AL 31 DE DICIEMBRE DE 2021 (p)



(p) Hace referencia a cifras preliminares.

Fuente: Centro de Estadísticas, Ministerio Público de Panamá/ Unidades de Homicidios Ministerio Público.



MINISTERIO PÚBLICO  
 PROCURADURÍA GENERAL DE LA NACIÓN

Cuadro 4. NÚMERO DE VÍCTIMAS DE HOMICIDIOS REGISTRADOS A NIVEL NACIONAL, SEGÚN RANGO DE EDAD, DEL 1 DE ENERO AL 31 DE DICIEMBRE DE 2021 (p)

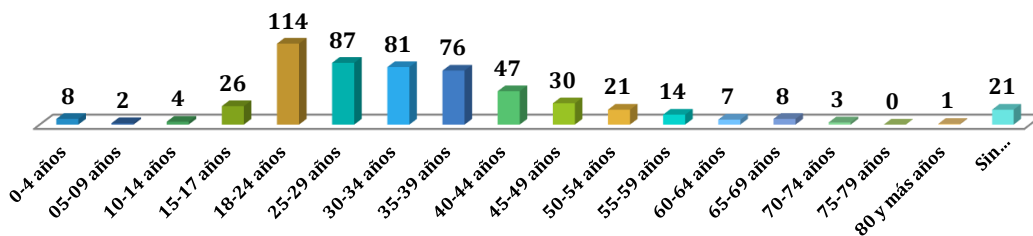
RANGO DE EDAD	TOTAL	PORCENTAJE
<b>TOTAL...</b>	<b>550</b>	<b>100%</b>
0-4 años	8	1%
05-09 años	2	0%
10-14 años	4	1%
15-17 años	26	5%
18-24 años	114	21%
25-29 años	87	16%
30-34 años	81	15%
35-39 años	76	14%
40-44 años	47	9%
45-49 años	30	5%
50-54 años	21	4%
55-59 años	14	3%
60-64 años	7	1%
65-69 años	8	1%
70-74 años	3	1%
75-79 años	-	0%
80 y más años	1	0%
Sin Determinar (1)	21	4%

(p) Hace referencia a cifras preliminares.

(1) Las cifras sin determinar, se refiere a cuerpos que en su momento no se les pudo dictaminar el rango de edad por su estado de descomposición y/o grado de calcinación. También son causas que se mantienen en investigación.

Fuente: Centro de Estadísticas, Ministerio Público de Panamá/ Unidades de Homicidios Ministerio Público.

MINISTERIO PÚBLICO  
 PROCURADURÍA GENERAL DE LA NACIÓN  
 GRÁFICO 4. NÚMERO DE VÍCTIMAS DE HOMICIDIOS REGISTRADOS A NIVEL NACIONAL SEGÚN RANGO DE EDAD,  
 DEL 1 DE ENERO AL 31 DE DICIEMBRE DE 2021(p)



(p) Hace referencia a cifras preliminares.

(1) Las cifras sin determinar, se refiere a cuerpos que en su momento no se les pudo dictaminar el rango de edad por su estado de descomposición y/o grado de calcinación. También son causas que se mantienen en investigación.

Fuente: Centro de Estadísticas, Ministerio Público de Panamá/ Unidades de Homicidios Ministerio Público.



MINISTERIO PÚBLICO  
PROCURADURÍA GENERAL DE LA NACIÓN

Cuadro 5. NÚMERO DE VÍCTIMAS DE HOMICIDIOS REGISTRADOS A NIVEL NACIONAL, SEGÚN TIPO DE ARMA UTILIZADA, DEL 1 DE ENERO AL 31 DE DICIEMBRE DE 2021 (p)

TIPO DE ARMA UTILIZADA	TOTAL	PORCENTAJE
<b>TOTAL...</b>	<b>550</b>	<b>100%</b>
ARMA BLANCA	65	12%
ARMA DE FUEGO	445	81%
OBJETO CONTUNDENTE	11	2%
ASFIXIA MECÁNICA	8	1%
INCENDIARISMO	-	0%
SIN DETERMINAR (1)	21	4%

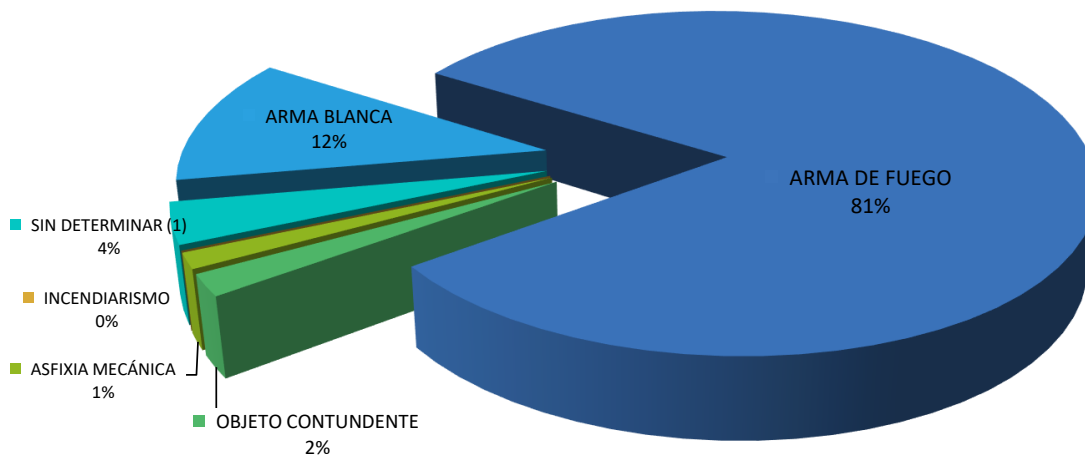
(p) Hace referencia a cifras preliminares.

(1) Las cifras sin determinar, se refiere a cuerpos que en su momento no se les pudo dictaminar el tipo de arma utilizada por su estado de descomposición o grado de calcinación. También son causas que se mantienen en investigación.

Fuente: Centro de Estadísticas, Ministerio Público de Panamá/ Unidades de Homicidios Ministerio Público.

MINISTERIO PÚBLICO  
PROCURADURÍA GENERAL DE LA NACIÓN

GRÁFICO 5. PORCENTAJE DE VÍCTIMAS DE HOMICIDIOS REGISTRADOS A NIVEL NACIONAL, SEGÚN TIPO DE ARMA UTILIZADA, DEL 1 DE ENERO AL 31 DE DICIEMBRE DE 2021 (p)



(p) Hace referencia a cifras preliminares.

(1) Las cifras sin determinar, se refiere a cuerpos que en su momento no se les pudo dictaminar el tipo de arma por su estado de descomposición y/o grado de calcinación. También son causas que se mantienen en investigación.

Fuente: Centro de Estadísticas, Ministerio Público de Panamá/ Unidades de Homicidios Ministerio Público.