

Cuadro No.001 DEPORTACIONES, EXPULSIONES Y RETORNADOS POR TIPO: AÑO 2019

Tipo	Total	Ene	Feb.	Mar.	Abr.	May.	Jun.	Jul.	Ago.	Sep.	Oct.	Nov.	Dic.
Total	575	223	352	-	-	-	-	-	-	-	-	-	-
Retornos Voluntarios	470	179	291	-	-	-	-	-	-	-	-	-	-
Deportados	79	29	50	-	-	-	-	-	-	-	-	-	-
Expulsados	26	15	11	-	-	-	-	-	-	-	-	-	-

Cifras preliminares actualizadas al 28 de febrero de 2019

Gráfico No.001 DEPORTACIONES, EXPULSIONES Y RETORNADOS POR MES: AÑO 2019

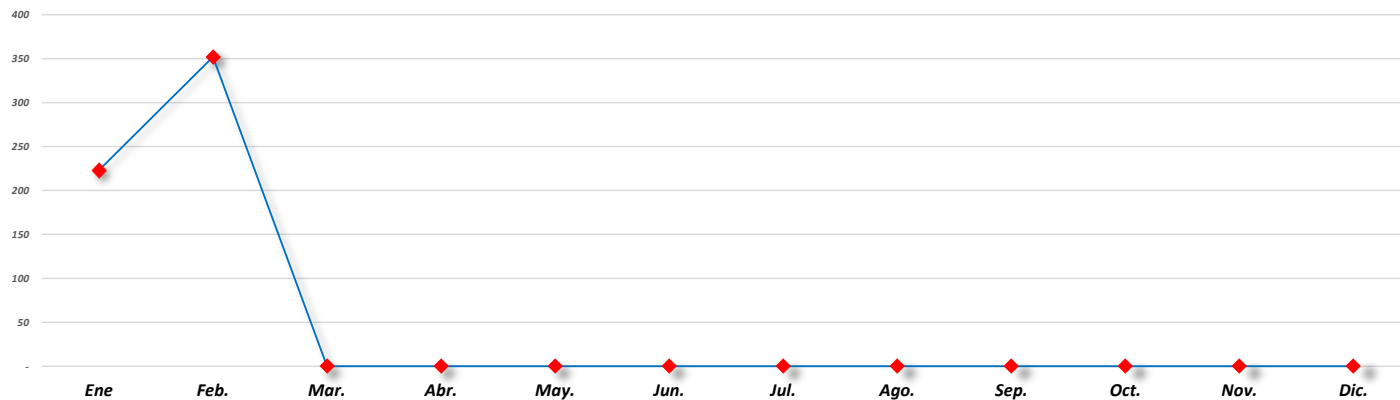
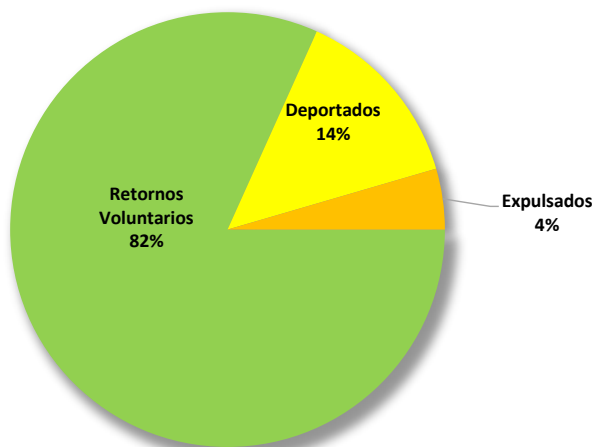


Gráfico No.002 PORCENTAJE DE DEPORTACIONES, EXPULSIONES Y RETORNADOS: AÑO 2019



**Cuadro No.002 DEPORTACIONES, EXPULSIONES Y
RETORNADOS POR CAUSAL: AÑO 2019**

Causal	Total
Total	575
Antecedentes Penales en su País	1
Constituir una Amenaza Para la Seguridad Colectiva	8
Constituir una Amenaza Para la Seguridad Colectiva	8
Estadía Vencida	291
Falta Administrativa de Policía	2
Haber Sido Condenado y Cumplió Pena por Delito	1
Ingresar al País de Manera Irregular	39
Por Permanecer en el País Irregular	38
Ser Deportado e Ingrese de Manera Irregular	8
Situación Económica	179

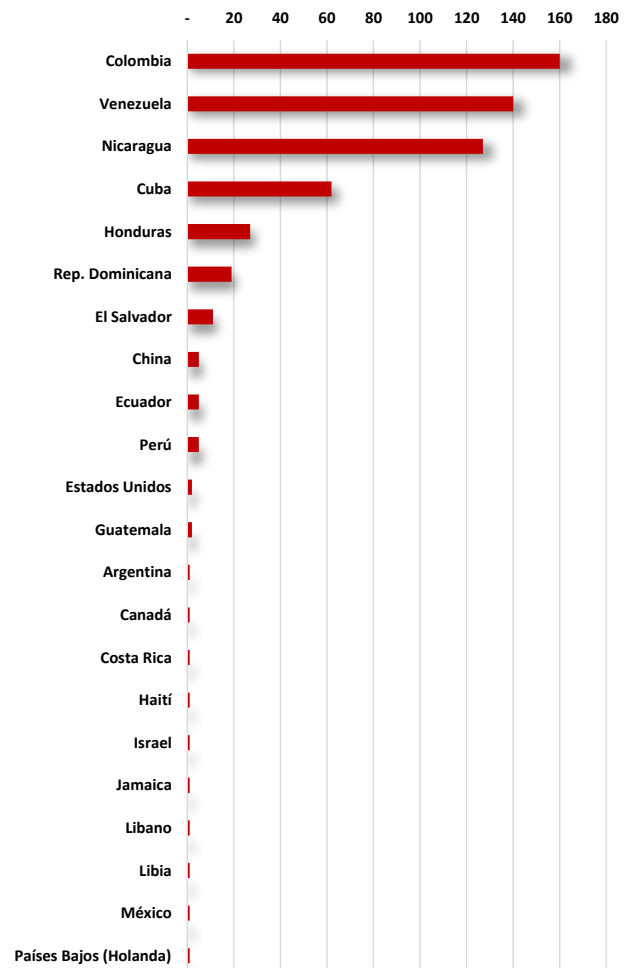
Cifras preliminares actualizadas al 28 de febrero de 2019

**Cuadro No.003 DEPORTACIONES, EXPULSIONES Y
RETORNADOS POR PAÍS: AÑO 2019**

País	Total
Total	575
Colombia	160
Venezuela	140
Nicaragua	127
Cuba	62
Honduras	27
Rep. Dominicana	19
El Salvador	11
China	5
Ecuador	5
Perú	5
Estados Unidos	2
Guatemala	2
Argentina	1
Canadá	1
Costa Rica	1
Haití	1
Israel	1
Jamaica	1
Libano	1
Libia	1
México	1
Países Bajos (Holanda)	1

Cifras preliminares actualizadas al 28 de febrero de 2019

**Gráfico No.003 DEPORTACIONES, EXPULSIONES Y
RETORNADOS POR PAÍS: AÑO 2019**



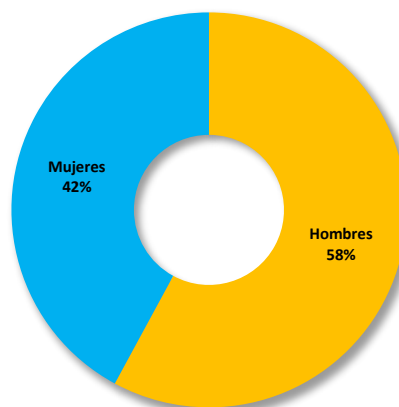
Servicio Nacional de Migración

**Cuadro No.004 DEPORTACIONES,
EXPULSIONES Y RETORNADOS POR
SEXO: AÑO 2019**

Sexo	Total
Total	575
Hombres	333
Mujeres	242

Cifras preliminares actualizadas al 28 de febrero de 2019

**Gráfico No.004 PORCENTAJE DE DEPORTACIONES, EXPULSIONES Y RETORNADOS
POR SEXO: AÑO 2019**



**Cuadro No.005 DEPORTACIONES,
EXPULSIONES Y RETORNADOS POR EDAD: AÑO
2019**

Edad	Total
Total	575
18-27	173
28-37	200
38-47	106
48-57	55
58-67	27
68-77	13
78 y más	1

Cifras preliminares actualizadas al 28 de febrero de 2019

**Gráfico No.005 DEPORTACIONES, EXPULSIONES Y RETORNADOS POR RANGO DE EDAD:
AÑO 2019**

