

Cuadro No. 1 EXTRANJEROS CON ESTATUS IRREGULAR Y FALTAS A LA LEGISLACIÓN ADMINISTRATIVA Y PENAL REMITIDOS POR SEXO: AÑO 2020

Sexo	Total	Ene.	Feb.	Mar.	Abr.	May.	Jun.	Jul.	Ago.	Sep.	Oct.	Nov.	Dic.
<b>Total</b>	<b>282</b>	<b>91</b>	<b>94</b>	<b>67</b>	-	-	<b>17</b>	<b>13</b>	-	-	-	-	-
<b>Hombres</b>	<b>237</b>	<b>73</b>	<b>83</b>	<b>54</b>	-	-	<b>17</b>	<b>10</b>	-	-	-	-	-
<b>Mujeres</b>	<b>45</b>	<b>18</b>	<b>11</b>	<b>13</b>	-	-	-	<b>3</b>	-	-	-	-	-

Cifras preliminares actualizadas al 31 de julio de 2020.

**Nota:** El mes de abril y mayo no registra trámite debido al cierre por Covid-19.

Gráfico No. 001 REMITIDOS POR MES SEGÚN SEXO: AÑO 2020

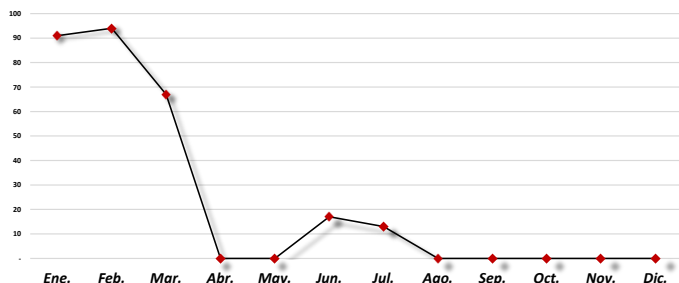
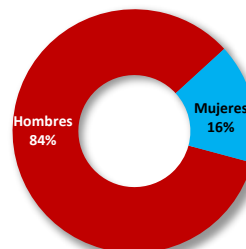


Gráfico No. 002 PORCENTAJES REMITIDOS POR SEXO: AÑO 2020

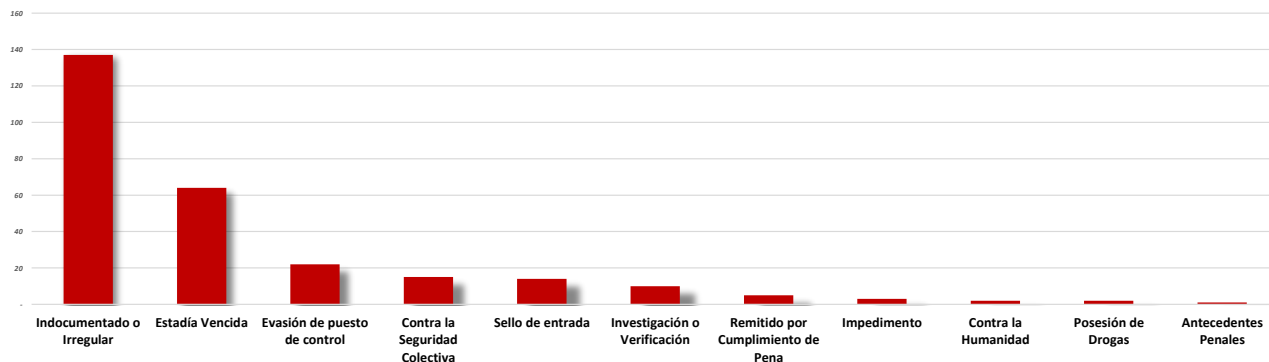


Cuadro No. 2 EXTRANJEROS CON ESTATUS IRREGULAR Y FALTAS A LA LEGISLACIÓN ADMINISTRATIVA Y PENAL REMITIDOS POR RAZÓN: AÑO 2020

Razón	Total	Ene.	Feb.	Mar.	Abr.	May.	Jun.	Jul.	Ago.	Sep.	Oct.	Nov.	Dic.
<b>Total</b>	<b>282</b>	<b>91</b>	<b>94</b>	<b>67</b>	-	-	<b>17</b>	<b>13</b>	-	-	-	-	-
<b>Indocumentado o Irregular</b>	<b>137</b>	<b>40</b>	<b>35</b>	<b>38</b>	-	-	<b>17</b>	<b>7</b>	-	-	-	-	-
Estadía Vencida	64	15	29	16	-	-	-	4	-	-	-	-	-
Evasión de puesto de control	22	10	9	1	-	-	-	2	-	-	-	-	-
Contra la Seguridad Colectiva	15	9	2	4	-	-	-	-	-	-	-	-	-
Sello de entrada	14	3	10	1	-	-	-	-	-	-	-	-	-
Investigación o Verificación	10	4	6	-	-	-	-	-	-	-	-	-	-
Remitido por Cumplimiento de Pena	5	3	1	1	-	-	-	-	-	-	-	-	-
Impedimento	3	2	-	1	-	-	-	-	-	-	-	-	-
Contra la Humanidad	2	2	-	-	-	-	-	-	-	-	-	-	-
Posesión de Drogas	2	1	-	1	-	-	-	-	-	-	-	-	-
Antecedentes Penales	1	-	-	1	-	-	-	-	-	-	-	-	-
Buscado por Interpol	1	-	-	1	-	-	-	-	-	-	-	-	-
Contra el Patrimonio Económico	1	-	-	1	-	-	-	-	-	-	-	-	-
Delito Contra el Orden Económico	1	-	1	-	-	-	-	-	-	-	-	-	-
Delito contra la vida	1	-	-	1	-	-	-	-	-	-	-	-	-
Delito de Estafa	1	1	-	-	-	-	-	-	-	-	-	-	-
Pensión alimenticia	1	-	1	-	-	-	-	-	-	-	-	-	-
Violencia Doméstica	1	1	-	-	-	-	-	-	-	-	-	-	-

Cifras preliminares actualizadas al 31 de julio de 2020.

Gráfico No. 3 EXTRANJEROS CON ESTATUS IRREGULAR Y FALTAS A LA LEGISLACIÓN ADMINISTRATIVA Y PENAL REMITIDOS POR RAZÓN: AÑO 2020



Servicio Nacional de Migración

Cuadro No. 3 EXTRANJEROS CON ESTATUS IRREGULAR Y FALTAS A LA LEGISLACIÓN ADMINISTRATIVA Y PENAL REMITIDOS POR PAÍS: AÑO 2020

País	Total	Ene.	Feb.	Mar.	Abr.	May.	Jun.	Jul.	Ago.	Sep.	Oct.	Nov.	Dic.
<b>Total</b>	<b>282</b>	<b>91</b>	<b>94</b>	<b>67</b>	-	-	<b>17</b>	<b>13</b>	-	-	-	-	-
Colombia	92	31	34	27	-	-	-	-	-	-	-	-	-
Nicaragua	85	32	24	19	-	-	-	10	-	-	-	-	-
Venezuela	41	11	11	15	-	-	3	1	-	-	-	-	-
Cuba	27	5	7	2	-	-	12	1	-	-	-	-	-
Ecuador	7	3	4	-	-	-	-	-	-	-	-	-	-
Honduras	7	4	-	2	-	-	-	1	-	-	-	-	-
Rep. Dominicana	6	-	4	1	-	-	1	-	-	-	-	-	-
El Salvador	5	1	4	-	-	-	-	-	-	-	-	-	-
Haiti	2	-	2	-	-	-	-	-	-	-	-	-	-
Argentina	1	-	-	-	-	-	1	-	-	-	-	-	-
Brasil	1	-	1	-	-	-	-	-	-	-	-	-	-
Estados Unidos	1	-	1	-	-	-	-	-	-	-	-	-	-
Guatemala	1	1	-	-	-	-	-	-	-	-	-	-	-
India	1	1	-	-	-	-	-	-	-	-	-	-	-
Jamaica	1	1	-	-	-	-	-	-	-	-	-	-	-
México	1	1	-	-	-	-	-	-	-	-	-	-	-
Perú	1	-	1	-	-	-	-	-	-	-	-	-	-
Rusia	1	-	1	-	-	-	-	-	-	-	-	-	-
Vietnam	1	-	-	1	-	-	-	-	-	-	-	-	-
Bolivia	-	-	-	-	-	-	-	-	-	-	-	-	-
Francia	-	-	-	-	-	-	-	-	-	-	-	-	-
Vietnam	-	-	-	-	-	-	-	-	-	-	-	-	-
Argentina	-	-	-	-	-	-	-	-	-	-	-	-	-
Bahamas	-	-	-	-	-	-	-	-	-	-	-	-	-
Irán	-	-	-	-	-	-	-	-	-	-	-	-	-
Países Bajos (Holanda)	-	-	-	-	-	-	-	-	-	-	-	-	-
Portugal	-	-	-	-	-	-	-	-	-	-	-	-	-
Suiza	-	-	-	-	-	-	-	-	-	-	-	-	-
Arabia Saudita	-	-	-	-	-	-	-	-	-	-	-	-	-
Bélgica	-	-	-	-	-	-	-	-	-	-	-	-	-
Dinamarca	-	-	-	-	-	-	-	-	-	-	-	-	-
Gran Bretaña	-	-	-	-	-	-	-	-	-	-	-	-	-
Italia	-	-	-	-	-	-	-	-	-	-	-	-	-
Mali	-	-	-	-	-	-	-	-	-	-	-	-	-
Paraguay	-	-	-	-	-	-	-	-	-	-	-	-	-
Rumania	-	-	-	-	-	-	-	-	-	-	-	-	-
Siri Lanka	-	-	-	-	-	-	-	-	-	-	-	-	-
Somalia	-	-	-	-	-	-	-	-	-	-	-	-	-
Uruguay	-	-	-	-	-	-	-	-	-	-	-	-	-

Cifras preliminares actualizadas al 31 de julio de 2020.



Servicio Nacional de Migración

**Cuadro No. 4 EXTRANJEROS EN ESTATUS IRREGULAR Y FALTAS A LA LEGISLACIÓN ADMINISTRATIVA Y PENAL REMITIDOS POR GRUPO DE EDAD SEGÚN SEXO: AÑO 2020**

Grupo de Edad	Total	Hombres	Mujeres
Total	282	237	45
18-23	51	38	13
24-29	65	60	5
30-35	60	53	7
36-41	45	32	13
42-47	26	23	3
48-53	19	16	3
54-59	8	7	1
60-65	6	6	-
66-72	2	2	-

*Cifras preliminares actualizadas al 31 de julio de 2020.*

**Gráfico No. 4 EXTRANJEROS CON ESTATUS IRREGULAR Y FALTAS A LA LEGISLACIÓN ADMINISTRATIVA Y PENAL REMITIDOS POR GRUPO DE EDAD SEGÚN SEXO: AÑO 2020**

