

Cuadro No. 1 EXTRANJEROS CON ESTATUS IRREGULAR Y FALTAS A LA LEGISLACIÓN ADMINISTRATIVA Y PENAL REMITIDOS POR SEXO: AÑO 2020

Sexo	Total	Ene.	Feb.	Mar.	Abr.	May.	Jun.	Jul.	Ago.	Sep.	Oct.	Nov.	Dic.
Total	185	91	94	-	-	-	-	-	-	-	-	-	-
Hombres	156	73	83	-	-	-	-	-	-	-	-	-	-
Mujeres	29	18	11	-	-	-	-	-	-	-	-	-	-

Cifras preliminares actualizadas al 29 de febrero de 2020.

Gráfico No. 001 REMITIDOS POR MES SEGÚN SEXO: AÑO 2020

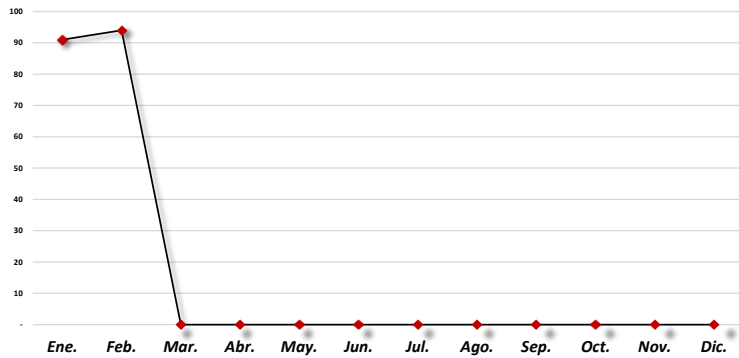
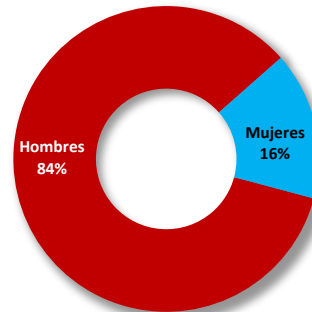


Gráfico No. 002 PORCENTAJES REMITIDOS POR SEXO: AÑO 2020

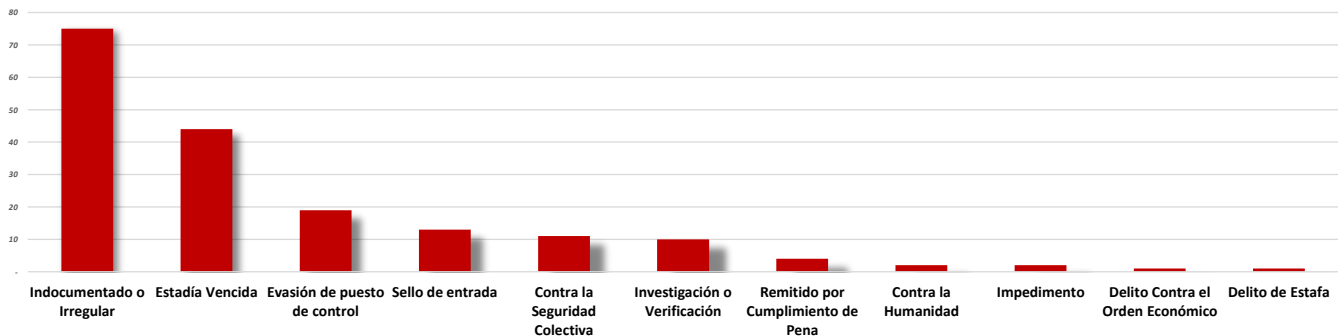


Cuadro No. 2 EXTRANJEROS CON ESTATUS IRREGULAR Y FALTAS A LA LEGISLACIÓN ADMINISTRATIVA Y PENAL REMITIDOS POR RAZÓN: AÑO 2020

Razón	Total	Ene.	Feb.	Mar.	Abr.	May.	Jun.	Jul.	Ago.	Sep.	Oct.	Nov.	Dic.
Total	185	91	94	-	-	-	-	-	-	-	-	-	-
Indocumentado o Irregular	75	40	35	-	-	-	-	-	-	-	-	-	-
Estadía Vencida	44	15	29	-	-	-	-	-	-	-	-	-	-
Evasión de puesto de control	19	10	9	-	-	-	-	-	-	-	-	-	-
Sello de entrada	13	3	10	-	-	-	-	-	-	-	-	-	-
Contra la Seguridad Colectiva	11	9	2	-	-	-	-	-	-	-	-	-	-
Investigación o Verificación	10	4	6	-	-	-	-	-	-	-	-	-	-
Remitido por Cumplimiento de Pena	4	3	1	-	-	-	-	-	-	-	-	-	-
Contra la Humanidad	2	2	-	-	-	-	-	-	-	-	-	-	-
Impedimento	2	2	-	-	-	-	-	-	-	-	-	-	-
Delito Contra el Orden Económico	1	-	1	-	-	-	-	-	-	-	-	-	-
Delito de Estafa	1	1	-	-	-	-	-	-	-	-	-	-	-
Pensión alimenticia	1	-	1	-	-	-	-	-	-	-	-	-	-
Posesión de Drogas	1	1	-	-	-	-	-	-	-	-	-	-	-
Violencia Doméstica	1	1	-	-	-	-	-	-	-	-	-	-	-

Cifras preliminares actualizadas al 29 de febrero de 2020.

Gráfico No. 3 EXTRANJEROS CON ESTATUS IRREGULAR Y FALTAS A LA LEGISLACIÓN ADMINISTRATIVA Y PENAL REMITIDOS POR RAZÓN: AÑO 2020



Cuadro No. 3 EXTRANJEROS CON ESTATUS IRREGULAR Y FALTAS A LA LEGISLACIÓN ADMINISTRATIVA Y PENAL REMITIDOS POR PAÍS: AÑO 2020

País	Total	Ene.	Feb.	Mar.	Abr.	May.	Jun.	Jul.	Ago.	Sep.	Oct.	Nov.	Dic.
Total	185	91	94	-	-	-	-	-	-	-	-	-	-
Colombia	65	31	34	-	-	-	-	-	-	-	-	-	-
Nicaragua	56	32	24	-	-	-	-	-	-	-	-	-	-
Venezuela	22	11	11	-	-	-	-	-	-	-	-	-	-
Cuba	12	5	7	-	-	-	-	-	-	-	-	-	-
Ecuador	7	3	4	-	-	-	-	-	-	-	-	-	-
El Salvador	5	1	4	-	-	-	-	-	-	-	-	-	-
Honduras	4	4	-	-	-	-	-	-	-	-	-	-	-
Rep. Dominicana	4	-	4	-	-	-	-	-	-	-	-	-	-
Haiti	2	-	2	-	-	-	-	-	-	-	-	-	-
Brasil	1	-	1	-	-	-	-	-	-	-	-	-	-
Estados Unidos	1	-	1	-	-	-	-	-	-	-	-	-	-
Guatemala	1	1	-	-	-	-	-	-	-	-	-	-	-
India	1	1	-	-	-	-	-	-	-	-	-	-	-
Jamaica	1	1	-	-	-	-	-	-	-	-	-	-	-
México	1	1	-	-	-	-	-	-	-	-	-	-	-
Perú	1	-	1	-	-	-	-	-	-	-	-	-	-
Rusia	1	-	1	-	-	-	-	-	-	-	-	-	-
Chile	-	-	-	-	-	-	-	-	-	-	-	-	-
Canadá	-	-	-	-	-	-	-	-	-	-	-	-	-
Bolivia	-	-	-	-	-	-	-	-	-	-	-	-	-
Francia	-	-	-	-	-	-	-	-	-	-	-	-	-
Vietnam	-	-	-	-	-	-	-	-	-	-	-	-	-
Argentina	-	-	-	-	-	-	-	-	-	-	-	-	-
Bahamas	-	-	-	-	-	-	-	-	-	-	-	-	-
Irán	-	-	-	-	-	-	-	-	-	-	-	-	-
Países Bajos (Holanda)	-	-	-	-	-	-	-	-	-	-	-	-	-
Portugal	-	-	-	-	-	-	-	-	-	-	-	-	-
Suiza	-	-	-	-	-	-	-	-	-	-	-	-	-
Arabia Saudita	-	-	-	-	-	-	-	-	-	-	-	-	-
Bélgica	-	-	-	-	-	-	-	-	-	-	-	-	-
Dinamarca	-	-	-	-	-	-	-	-	-	-	-	-	-
Gran Bretaña	-	-	-	-	-	-	-	-	-	-	-	-	-
Italia	-	-	-	-	-	-	-	-	-	-	-	-	-
Mali	-	-	-	-	-	-	-	-	-	-	-	-	-
Paraguay	-	-	-	-	-	-	-	-	-	-	-	-	-
Rumania	-	-	-	-	-	-	-	-	-	-	-	-	-
Siri Lanka	-	-	-	-	-	-	-	-	-	-	-	-	-
Somalia	-	-	-	-	-	-	-	-	-	-	-	-	-
Uruguay	-	-	-	-	-	-	-	-	-	-	-	-	-

Cifras preliminares actualizadas al 29 de febrero de 2020.



**Cuadro No. 4 EXTRANJEROS EN ESTATUS IRREGULAR Y FALTAS A LA
LEGISLACIÓN ADMINISTRATIVA Y PENAL REMITIDOS POR GRUPO DE EDAD
SEGÚN SEXO: AÑO 2020**

Grupo de Edad	Total	Hombres	Mujeres
Total	185	156	29
18-27	56	47	9
28-37	63	52	11
38-47	30	25	5
48-57	13	11	2
58-67	3	2	1
68 y más	20	19	1

Cifras preliminares actualizadas al 29 de febrero de 2020.

**Gráfico No. 4 EXTRANJEROS CON ESTATUS IRREGULAR Y FALTAS A LA LEGISLACIÓN ADMINISTRATIVA Y PENAL REMITIDOS POR
GRUPO DE EDAD SEGÚN SEXO: AÑO 2020**

