

Cuadro. No 1 LEGALIZADOS POR TIPO SEGÚN MES: AÑO 2019

Tipo	Total	Ene.	Feb.	Mar.	Abr.	May.	Jun.	Jul.	Ago.	Sep.	Oct.	Nov.	Dic.
Total	24,298	6,890	6,224	3,348	3,135	3,043	1,658	-	-	-	-	-	-
Permiso de Residente Temporal	2,043	464	414	191	347	362	265	-	-	-	-	-	-
Permiso de Residente Permanente	2,948	480	639	425	653	662	89	-	-	-	-	-	-
Permiso Provisional	2,930	526	600	335	514	480	475	-	-	-	-	-	-
Procesos Extraordinarios (1)	15,381	5,217	4,432	2,192	1,455	1,401	684	-	-	-	-	-	-
Prórrogas	994	203	139	205	166	137	144	-	-	-	-	-	-
Otros	2	-	-	-	-	1	1	-	-	-	-	-	-

Cifras preliminares actualizadas al 30 de junio sujetas a revisión.

(1) Decretos 167 y 168

Nota: Las Legalizaciones corresponden a los Permisos Ordinarios y Extraordinarios aprobados incluyendo los Decretos 167 y 168.

Gráfico. No 1 LEGALIZADOS POR TIPO: AÑO 2019

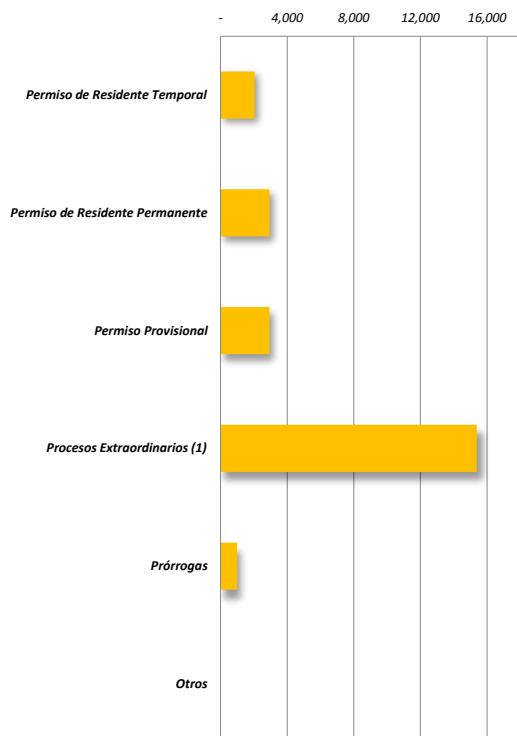


Gráfico. No 2 LEGALIZADOS POR MES: AÑO 2019

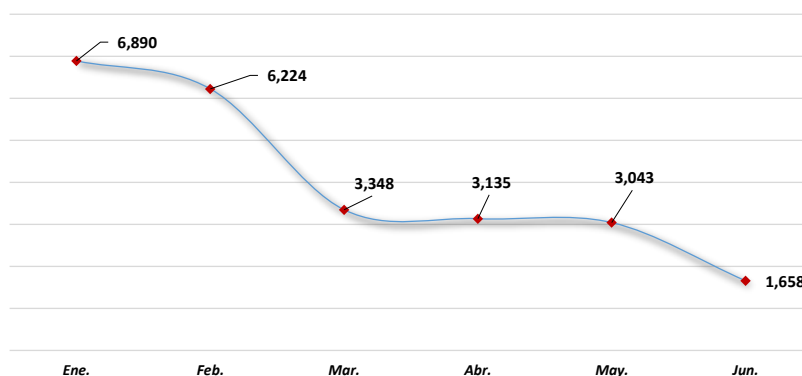
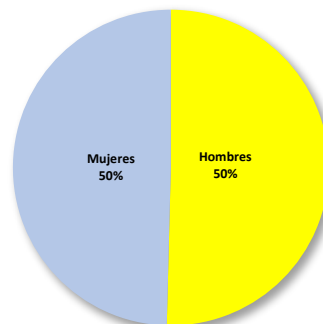


Gráfico. No 3 RELACIÓN PORCENTUAL DE LEGALIZADOS POR SEXO: AÑO 2019



Cuadro. No 2 LEGALIZADOS POR SEXO SEGÚN MES: AÑO 2019

Sexo	Total
Total	24,298
Hombres	12,248
Mujeres	12,050

Cifras preliminares actualizadas al 30 de junio.



Cuadro. No 3 LEGALIZACIONES POR PAÍS: AÑO 2019

País	Total
TOTAL	24,298
Venezuela	10,899
Colombia	4,142
Nicaragua	2,838
China	637
El Salvador	537
Rep. Dominicana	521
Estados Unidos	457
Brasil	353
España	317
México	305
Perú	290
Filipinas	242
Honduras	233
India	232
Costa Rica	190
Italia	183
Ecuador	151
Cuba	150
Argentina	135
Canadá	126
Chile	121
Sudáfrica	121
Guatemala	113
Alemania	105
Francia	103
Corea del Sur	79
Portugal	71
Australia	62
Otros	585

Cifras preliminares actualizadas al 30 de junio.

Gráfico. No 4 LEGALIZACIONES POR PAÍS: AÑO 2019

