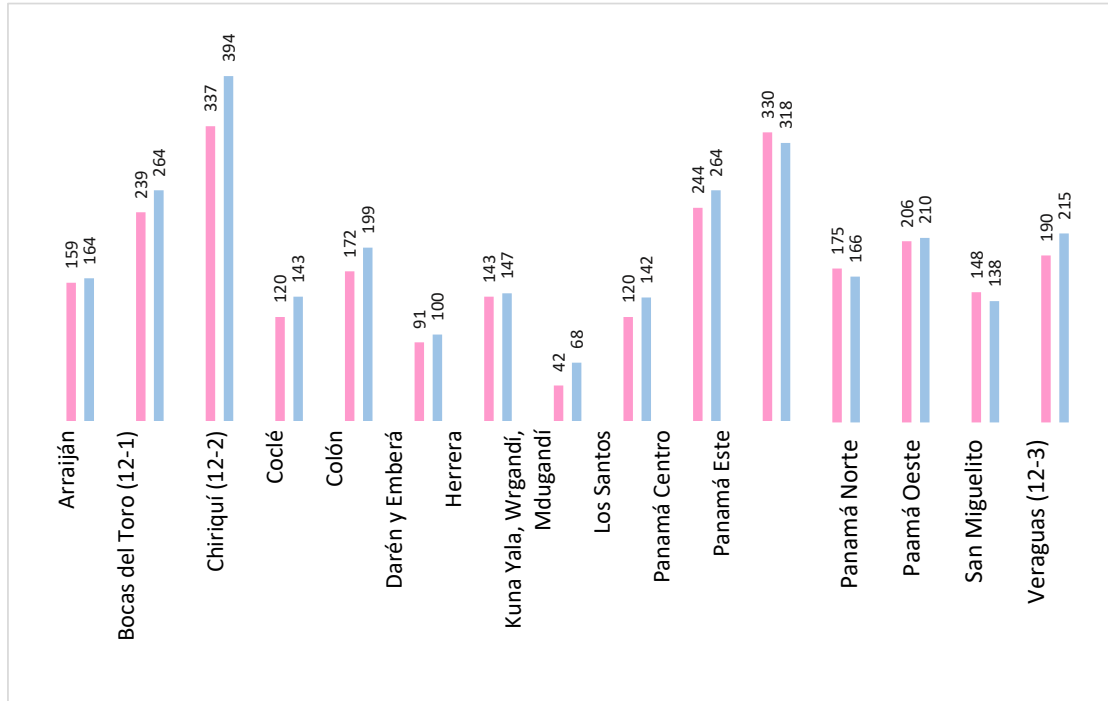


**Departamento de Registro Electoral
Segundo semestre 2022**

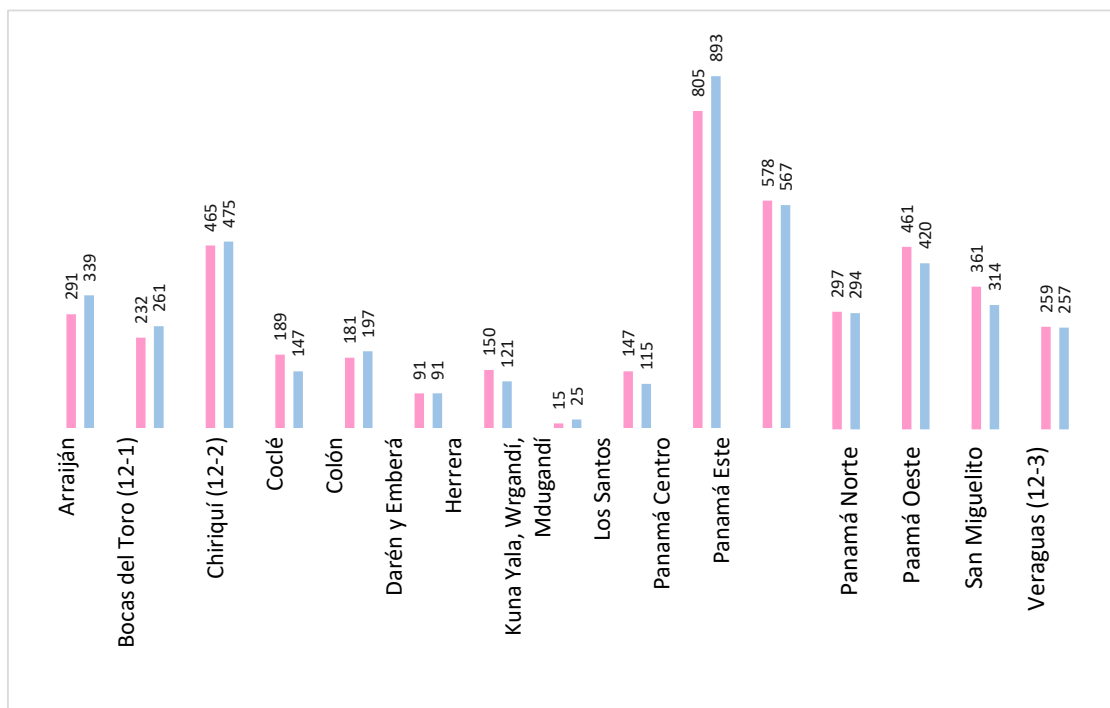
Julio 2022



■ Femenino
■ Masculino

Trámites desglosados por género		
Región	F	M
Arraiján	159	164
Bocas del Toro / Ngäbe Bugle (12-1)	239	264
Chiriquí / Ngäbe Bugle (12-2)	337	394
Coclé	120	143
Colón	172	199
Darién y Emberá Wounan	91	100
Herrera	143	147
Guna Yala, Wargandí y Madungandí	42	68
Los Santos	120	142
Panamá Centro	244	264
Panamá Este	330	318
Panamá Norte	175	166
Panamá Oeste	206	210
San Miguelito	148	138
Veraguas y Ngäbe Bugle (12-3)	190	215

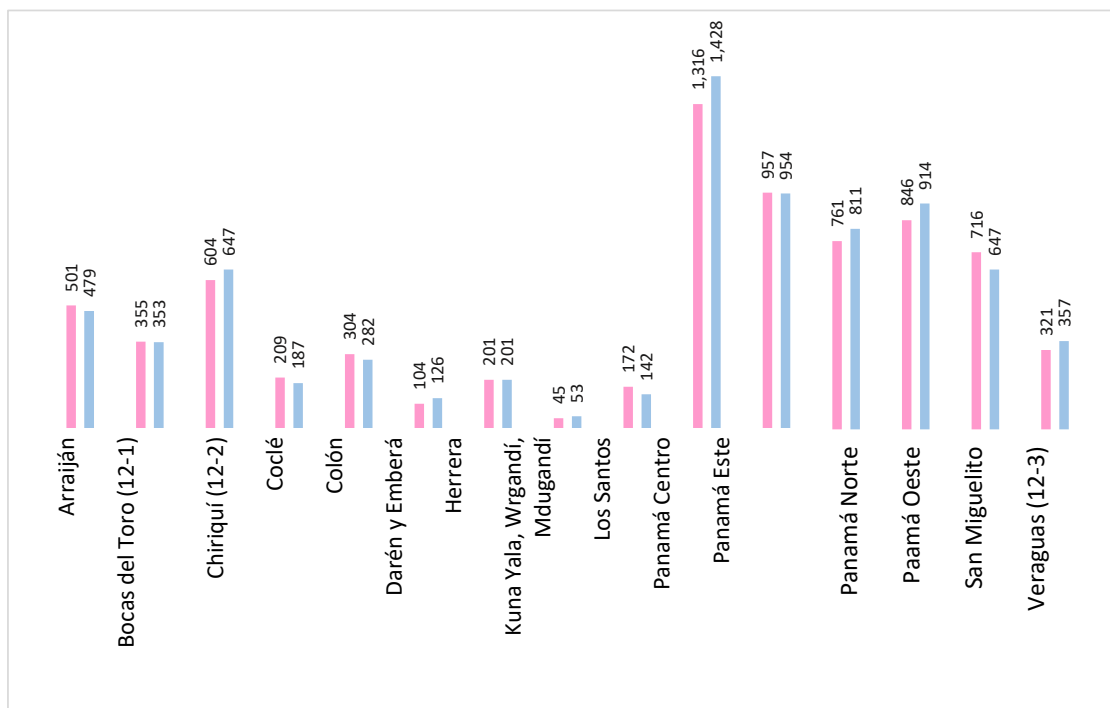
Agosto 2022



■ Femenino
■ Masculino

Trámites desglosados por género		
Región	F	M
Arraiján	291	339
Bocas del Toro / Ngäbe Bugle (12-1)	232	261
Chiriquí / Ngäbe Bugle (12-2)	465	475
Coclé	189	147
Colón	181	197
Darién y Emberá Wounan	91	91
Herrera	150	121
Guna Yala, Wargandí y Madugandí	15	25
Los Santos	147	115
Panamá Centro	805	893
Panamá Este	578	567
Panamá Norte	297	294
Panamá Oeste	461	420
San Miguelito	361	314
Veraguas y Ngäbe Bugle (12-3)	259	257

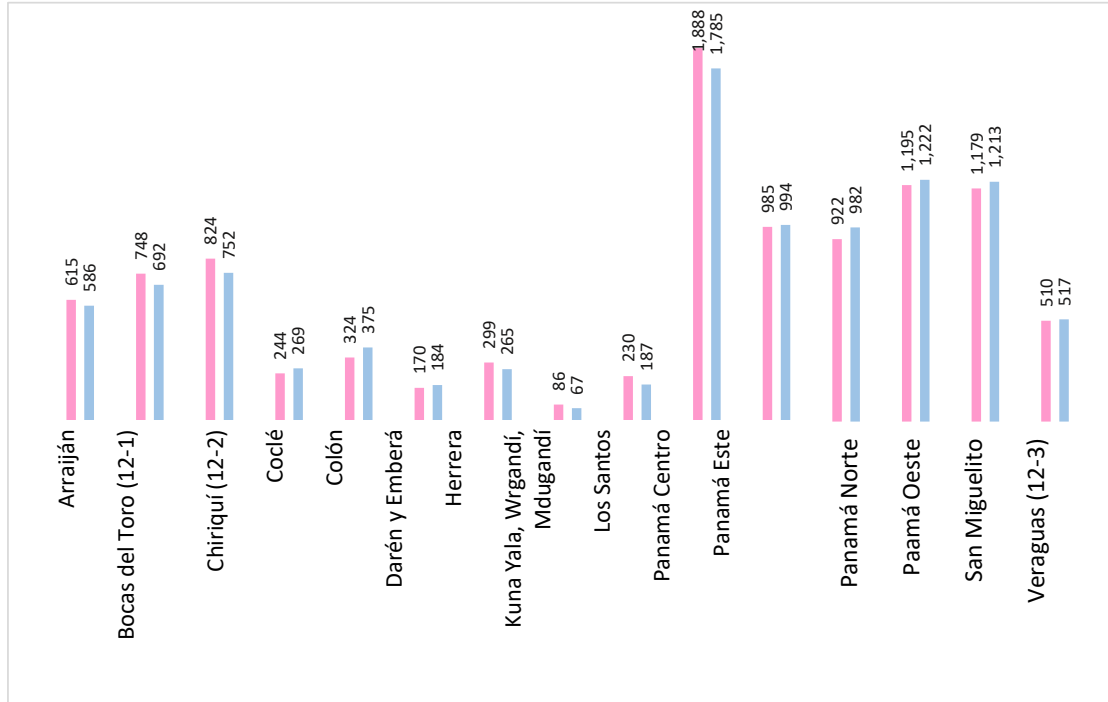
Septiembre 2022



■ Femenino
■ Masculino

Trámites desglosados por género		
Región	F	M
Arraiján	501	479
Bocas del Toro / Ngäbe Bugle (12-1)	355	353
Chiriquí / Ngäbe Bugle (12-2)	604	647
Coclé	209	187
Colón	304	282
Darién y Emberá Wounan	104	126
Herrera	201	201
Guna Yala, Wargandí y Madungandí	45	53
Los Santos	172	142
Panamá Centro	1,316	1,428
Panamá Este	957	954
Panamá Norte	761	811
Panamá Oeste	846	914
San Miguelito	716	647
Veraguas y Ngäbe Bugle (12-3)	321	357

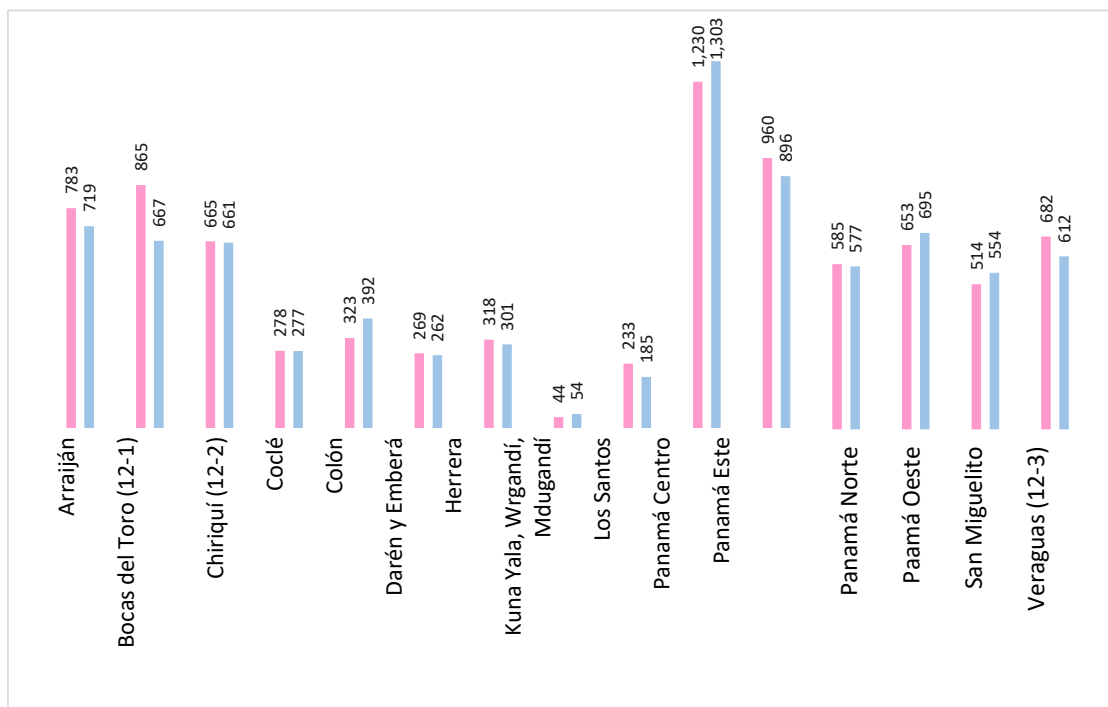
Octubre 2022



■ Femenino
■ Masculino

Trámites desglosados por género		
Región	F	M
Arraiján	615	586
Bocas del Toro / Ngäbe Bugle (12-1)	748	692
Chiriquí / Ngäbe Bugle (12-2)	824	752
Coclé	244	269
Colón	324	375
Darién y Emberá Wounan	170	184
Herrera	299	265
Guna Yala, Wargandí y Madugandí	86	67
Los Santos	230	187
Panamá Centro	1,888	1,785
Panamá Este	985	994
Panamá Norte	922	982
Panamá Oeste	1,195	1,222
San Miguelito	1,179	1,213
Veraguas y Ngäbe Bugle (12-3)	510	517

Noviembre 2022 *

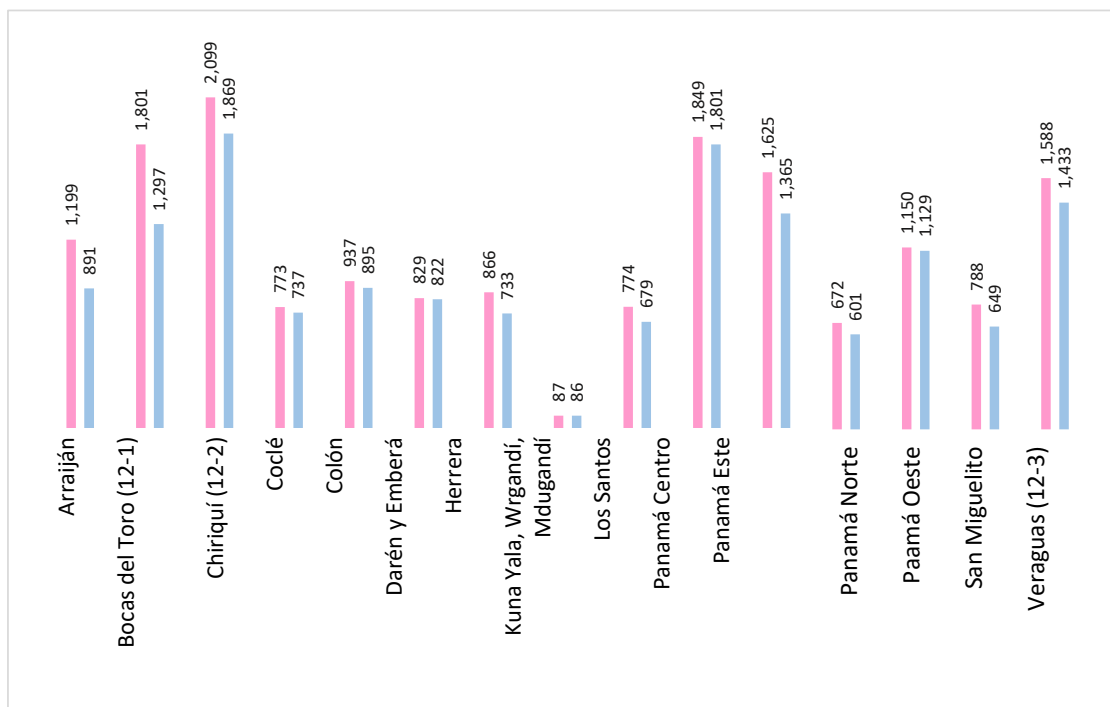


■ Femenino
■ Masculino

Trámites desglosados por género		
Región	F	M
Arraiján	783	719
Bocas del Toro / Ngäbe Bugle (12-1)	865	667
Chiriquí / Ngäbe Bugle (12-2)	665	661
Coclé	278	277
Colón	323	392
Darién y Emberá Wounan	269	262
Herrera	318	301
Guna Yala, Wargandí y Madungandí	44	54
Los Santos	233	185
Panamá Centro	1,230	1,303
Panamá Este	960	896
Panamá Norte	585	577
Panamá Oeste	653	695
San Miguelito	514	554
Veraguas y Ngäbe Bugle (12-3)	682	612

* Se realizó un ajuste al conteo de los trámites realizados por los traslados administrativos producto del descongestionamiento de electores en los centros de votación y el sistema los registraba como si se hubiera realizado un trámite de cambio de residencia.

Diciembre 2022 *



■ Femenino
■ Masculino

Trámites desglosados por género		
Región	F	M
Arraiján	1,199	891
Bocas del Toro / Ngäbe Bugle (12-1)	1,801	1,297
Chiriquí / Ngäbe Bugle (12-2)	2,099	1,869
Coclé	773	737
Colón	937	895
Darién y Emberá Wounan	829	822
Herrera	866	733
Guna Yala, Wargandí y Madungandí	87	86
Los Santos	774	679
Panamá Centro	1,849	1,801
Panamá Este	1,625	1,365
Panamá Norte	672	601
Panamá Oeste	1,150	1,129
San Miguelito	788	649
Veraguas y Ngäbe Bugle (12-3)	1,588	1,433

* Se realizó un ajuste al conteo de los trámites realizados por los traslados administrativos producto del descongestionamiento de electores en los centros de votación y el sistema los registraba como si se hubiera realizado un trámite de cambio de residencia.