

Cuadro No. 1 EXTRANJEROS CON ESTATUS IRREGULAR Y FALTAS A LA LEGISLACIÓN ADMINISTRATIVA Y PENAL REMITIDOS POR SEXO: AÑO 2019

Sexo	Total	Ene.	Feb.	Mar.	Abr.	May.	Jun.	Jul.	Ago.	Sep.	Oct.	Nov.	Dic.
Total	1,450	84	188	159	132	125	147	108	128	83	92	111	93
Hombres	1,196	73	137	129	106	109	126	96	102	66	81	85	86
Mujeres	254	11	51	30	26	16	21	12	26	17	11	26	7

Cifras preliminares actualizadas al 31 de diciembre de 2019.

Gráfico No. 001 REMITIDOS POR MES SEGÚN SEXO: AÑO 2019

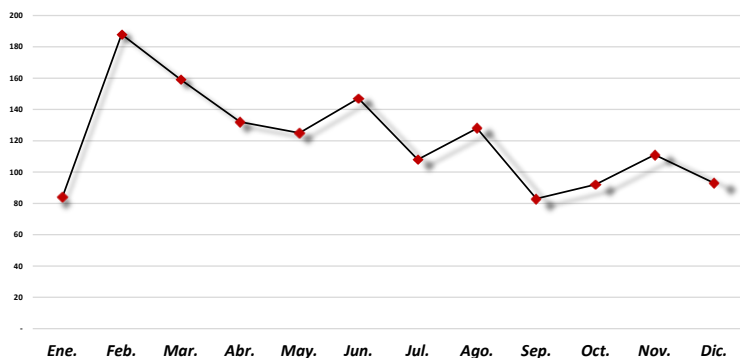
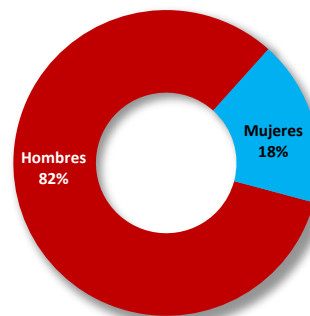


Gráfico No. 002 PORCENTAJES REMITIDOS POR SEXO: AÑO 2019

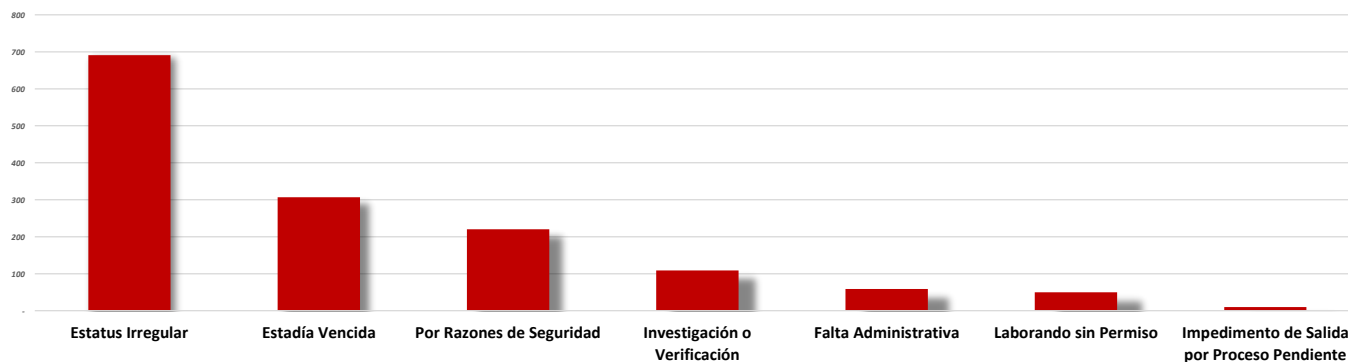


Cuadro No. 2 EXTRANJEROS CON ESTATUS IRREGULAR Y FALTAS A LA LEGISLACIÓN ADMINISTRATIVA Y PENAL REMITIDOS POR RAZÓN: AÑO 2019

Razón	Total	Ene.	Feb.	Mar.	Abr.	May.	Jun.	Jul.	Ago.	Sep.	Oct.	Nov.	Dic.
Total	1,450	84	188	159	132	125	147	108	128	83	92	111	93
Estatus Irregular	691	45	97	105	67	34	38	31	68	41	44	63	58
Estadía Vencida	307	17	33	21	20	35	19	34	43	24	26	18	17
Por Razones de Seguridad	220	9	11	10	26	17	70	9	13	14	11	17	13
Investigación o Verificación	109	6	14	10	8	28	10	28	1	-	3	-	1
Falta Administrativa	59	6	7	9	4	4	8	3	-	-	6	8	4
Laborando sin Permiso	50	-	25	4	6	5	1	-	1	2	1	5	-
Impedimento de Salida por Proceso Pendiente	10	-	1	-	1	1	1	2	1	2	1	-	-
Buscado por Otro País	2	1	-	-	-	-	-	1	-	-	-	-	-
Carnet Vencido	1	-	-	-	-	1	-	-	-	-	-	-	-
Otras razones	1	-	-	-	-	-	-	-	1	-	-	-	-

Cifras preliminares actualizadas al 31 de diciembre de 2019.

Gráfico No. 3 EXTRANJEROS CON ESTATUS IRREGULAR Y FALTAS A LA LEGISLACIÓN ADMINISTRATIVA Y PENAL REMITIDOS POR RAZÓN: AÑO 2019



Cuadro No. 3 EXTRANJEROS CON ESTATUS IRREGULAR Y FALTAS A LA LEGISLACIÓN ADMINISTRATIVA Y PENAL REMITIDOS POR PAÍS: AÑO 2019

País	Total	Ene.	Feb.	Mar.	Abr.	May.	Jun.	Jul.	Ago.	Sep.	Oct.	Nov.	Dic.
Total	1,450	84	188	159	132	125	147	108	128	83	92	111	93
Colombia	485	22	46	40	45	51	77	41	40	25	36	33	29
Nicaragua	272	8	19	23	16	23	13	17	34	23	23	37	36
Cuba	207	24	60	57	30	7	2	1	10	11	3	2	-
Venezuela	207	15	28	18	14	28	20	24	12	14	11	13	10
Rep. Dominicana	51	3	8	-	4	5	4	7	2	4	2	6	6
El Salvador	30	-	2	6	5	4	1	-	5	1	1	4	1
Honduras	25	3	3	1	3	1	2	-	4	3	1	2	2
Ecuador	23	2	3	1	4	-	1	4	1	-	2	2	3
Costa Rica	18	-	1	-	-	1	1	6	7	1	-	-	1
México	15	-	3	-	3	-	4	-	1	-	1	1	2
Perú	14	-	-	3	3	-	3	-	2	-	-	3	-
Guatemala	13	1	1	1	-	-	3	4	2	-	1	-	-
China	10	-	1	1	-	-	2	1	-	-	1	3	1
Yemen	9	-	9	-	-	-	-	-	-	-	-	-	-
Irak	7	-	-	-	2	-	-	-	-	-	3	2	-
Haiti	6	-	-	-	1	1	-	1	2	-	-	-	1
Jamaica	6	1	-	1	-	-	3	-	-	-	-	1	-
Chile	5	-	-	-	-	-	-	2	-	-	2	1	-
Estados Unidos	5	1	1	-	-	-	1	-	1	-	1	-	-
Brasil	4	-	1	1	-	-	-	-	1	1	-	-	-
Canadá	4	1	-	2	-	-	1	-	-	-	-	-	-
Bolivia	3	-	-	-	1	2	-	-	-	-	-	-	-
Francia	3	-	-	-	-	-	1	-	1	-	-	-	1
Vietnam	3	-	-	-	-	-	-	-	-	-	3	-	-
Argentina	2	-	-	-	1	-	1	-	-	-	-	-	-
Bahamas	2	-	-	-	-	-	2	-	-	-	-	-	-
India	2	1	-	-	-	1	-	-	-	-	-	-	-
Irán	2	-	-	-	-	-	2	-	-	-	-	-	-
Países Bajos (Holanda)	2	-	-	-	-	-	2	-	-	-	-	-	-
Portugal	2	-	-	1	-	-	-	-	1	-	-	-	-
Suiza	2	-	1	1	-	-	-	-	-	-	-	-	-
Arabia Saudita	1	-	-	-	-	1	-	-	-	-	-	-	-
Bélgica	1	1	-	-	-	-	-	-	-	-	-	-	-
Dinamarca	1	-	-	-	-	-	-	-	-	-	-	1	-
Gran Bretaña	1	-	-	1	-	-	-	-	-	-	-	-	-
Italia	1	-	-	-	-	-	-	-	-	-	1	-	-
Mali	1	1	-	-	-	-	-	-	-	-	-	-	-
Paraguay	1	-	-	-	-	-	1	-	-	-	-	-	-
Rumania	1	-	1	-	-	-	-	-	-	-	-	-	-
Siri Lanka	1	-	-	-	-	-	-	-	1	-	-	-	-
Somalia	1	-	-	1	-	-	-	-	-	-	-	-	-
Uruguay	1	-	-	-	-	-	-	-	1	-	-	-	-

Cifras preliminares actualizadas al 31 de diciembre de 2019.



**Cuadro No. 4 EXTRANJEROS EN ESTATUS IRREGULAR Y FALTAS A LA
LEGISLACIÓN ADMINISTRATIVA Y PENAL REMITIDOS POR GRUPO DE EDAD
SEGÚN SEXO: AÑO 2019**

Grupo de Edad	Total	Hombres	Mujeres
Total	1,450	1,196	254
18-27	428	343	85
28-37	535	444	91
38-47	327	269	58
48-57	123	109	14
58-67	30	25	5
68 y más	7	6	1

Cifras preliminares actualizadas al 31 de diciembre de 2019.

**Gráfico No. 4 EXTRANJEROS CON ESTATUS IRREGULAR Y FALTAS A LA LEGISLACIÓN ADMINISTRATIVA Y PENAL REMITIDOS POR
GRUPO DE EDAD SEGÚN SEXO: AÑO 2019**

