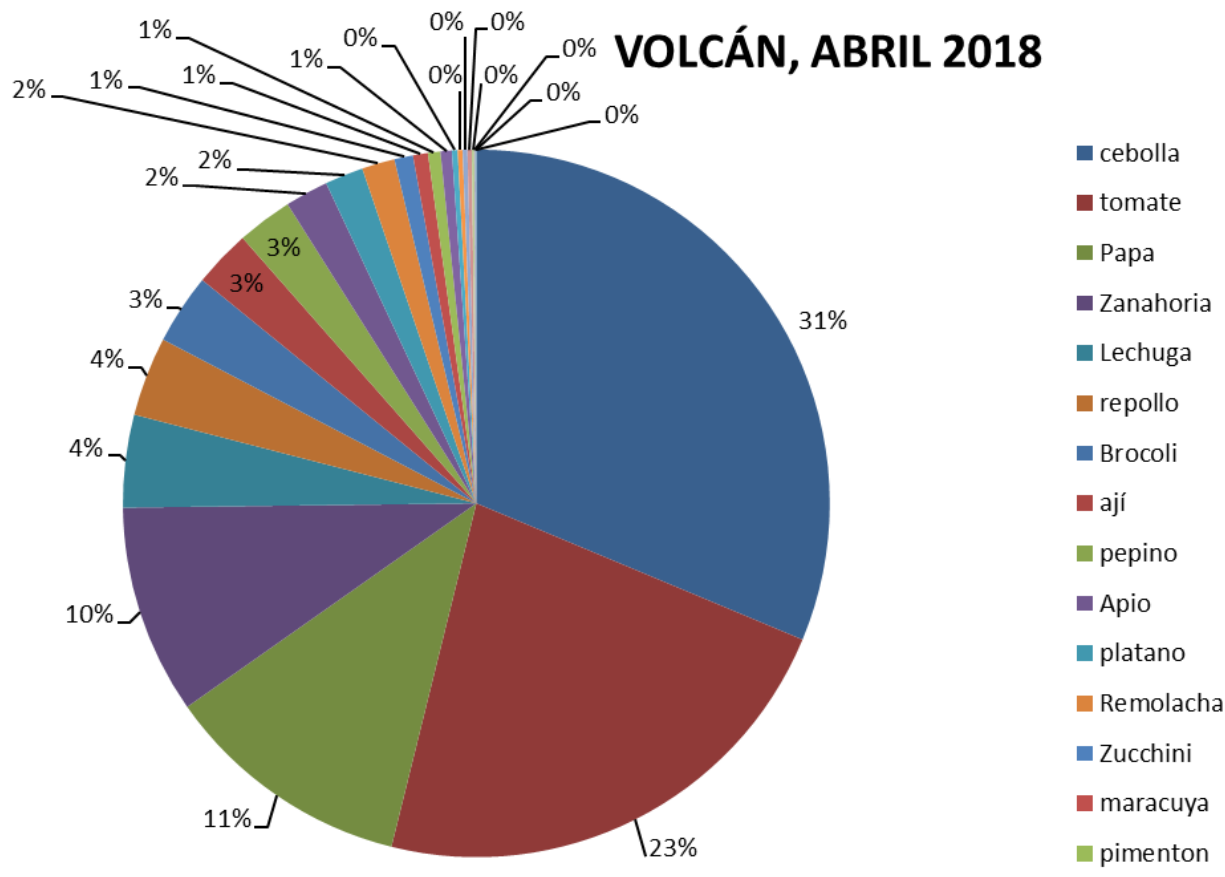


CANTIDAD DE PRODUCTO INGRESADO AL CENTRO POR MES - VOLCÁN				
ABRIL 2018				
PRODUCTO	ABRIL	TOTAL GENERAL	TOTAL QUINTALES	%
Cebolla	279,562	279,562	2,796	31
Tomate	201,680	201,680	2,017	23
Papa	101,671	101,671	1,017	11
Zanahoria	85,428	85,428	854	10
Lechuga	37,789	37,789	378	4
Repollo	32,376	32,376	324	4
Brócoli	28,693	28,693	287	3
Ají	23,464	23,464	235	3
Pepino	22,615	22,615	226	3
Apio	17,700	17,700	177	2
Plátano	15,676	15,676	157	2
Remolacha	13,463	13,463	135	2
Zucchini	7,602	7,602	76	1
Maracuyá	6,090	6,090	61	1
Pimentón	5,101	5,101	51	1
Mango	4,610	4,610	46	1
Habichuela	2,331	2,331	23	0.3
Chayote	2,017	2,017	20	0.2
Fresas	1,921	1,921	19	0.2
Berenjena	1,735	1,735	17	0.2
Coliflor	1,030	1,030	10	0.1
Perejil	475	475	5	0.1
Cebollina	362	362	4	0.04
Puerro	9	9	0.1	0.00
Total General	893,399	893,399	8,934	100

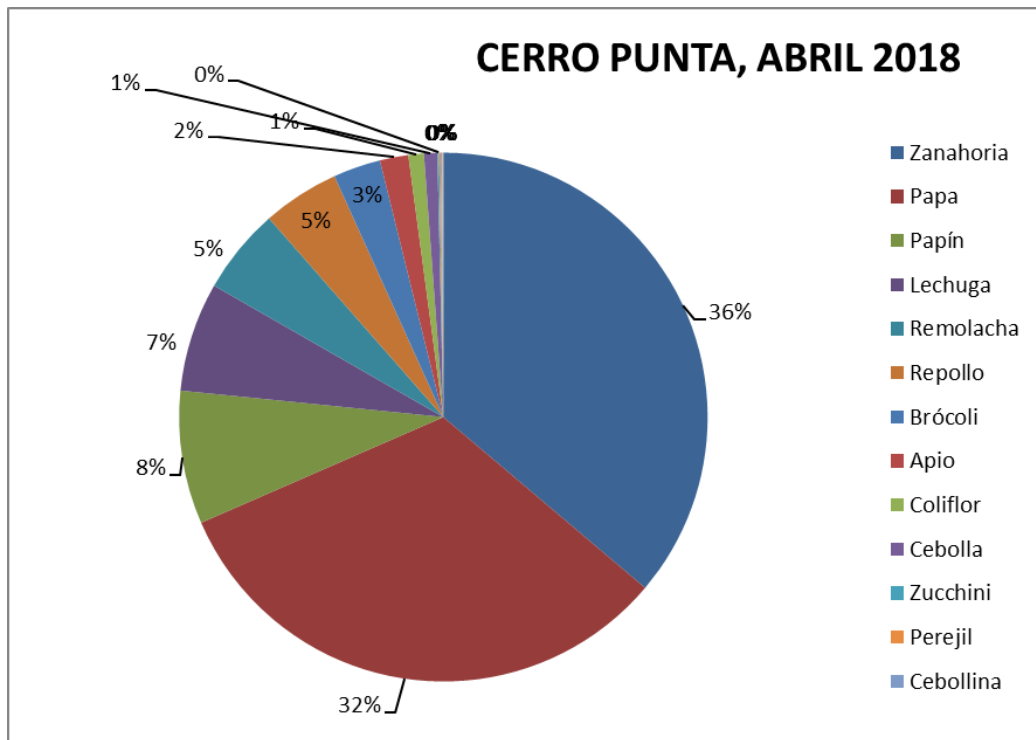
VOLCÁN, ABRIL 2018



CANTIDAD DE PRODUCTO INGRESADO AL CENTRO POR MES - CERRO PUNTA

ABRIL 2018

PRODUCTO	ABRIL	TOTAL GENERAL	TOTAL QUINTALES	%
Zanahoria	265,817	265,817	2,658	0
Papa	237,228	237,228	2,372	32
Papín	59,837	59,837	598	8
Lechuga	49,077	49,077	491	7
Remolacha	38,606	38,606	386	5
Repollo	34,561	34,561	346	5
Brócoli	21,349	21,349	213	3
Apio	12,792	12,792	128	2
Coliflor	6,938	6,938	69	1
Cebolla	6,005	6,005	60	1
Zucchini	765	765	8	0.1
Perejil	685	685	7	0.09
Cebollina	454	454	5	0.06
Cilantro	180	180	2	0.02
Puerro	179	179	2	0.02
Pimentón	129	129	1	0.02
Tomate	89	89	1	0.01
Berenjena	53	53	1	0.01
Ají	50	50	1	0.01
Habichuela	44	44	0	0.01
Total General	734,839	734,839	7,348	100

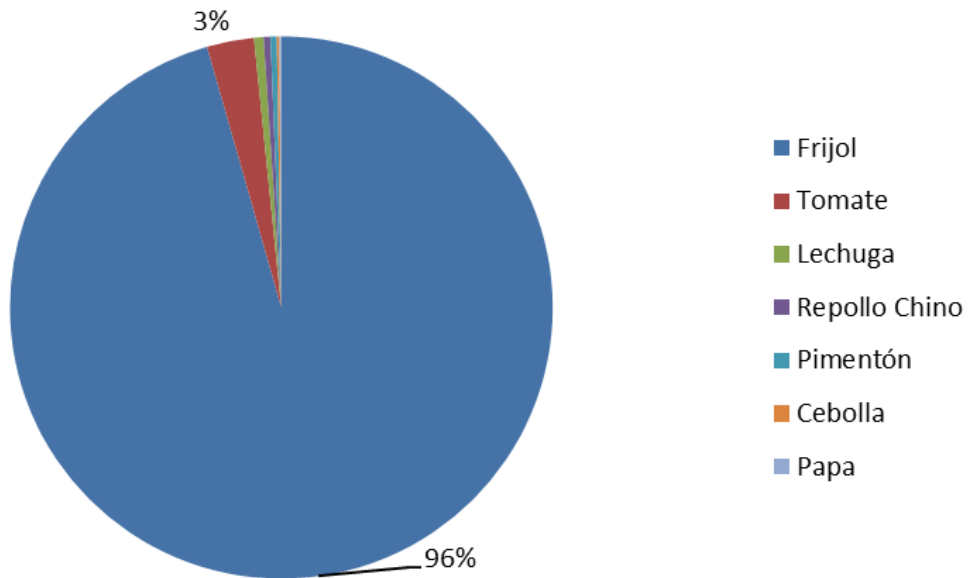


CANTIDAD DE PRODUCTO INGRESADO AL CENTRO POR MES - DOLEGA

ABRIL 2018

PRODUCTO	ABRIL	TOTAL GENERAL	TOTAL QUINTALES	%
Frijol	861,488	861,488	8,615	96
Tomate	25,281	25,281	253	3
Lechuga	5,072	5,072	51	1
Repollo Chino	3,674	3,674	37	0.4
Pimentón	3,319	3,319	33	0.4
Cebolla	1,400	1,400	14	0.1
Papa	1,039	1,039	10	0.1
Total General	901,272	901,272	9,013	100

DOLEGA, ABRIL 2018



CANTIDAD DE PRODUCTO INGRESADO AL CENTRO POR MES - EL EJIDO

ABRIL 2018

PRODUCTO	ABRIL	TOTAL GENERAL LBS	TOTAL QUINTALES	%
Otros	21,251	21,251	213	46
Ñame	20,969	20,969	210	45
Tomate	2,258	2,258	23	5
Mango	1,390	1,390	14	3
Melón	802	802	8	2
Total General	46,670	46,670	467	100

EL EJIDO, ABRIL 2018

