

Cuadro No. 1 EXTRANJEROS CON ESTATUS IRREGULAR Y FALTAS A LA LEGISLACIÓN ADMINISTRATIVA Y PENAL REMITIDOS POR SEXO: AÑO 2020

Sexo	Total	Ene.	Feb.	Mar.	Abr.	May.	Jun.	Jul.	Ago.	Sep.	Oct.	Nov.	Dic.
Total	304	91	94	67	-	-	17	13	3	4	15	-	-
Hombres	256	73	83	54	-	-	17	10	2	3	14	-	-
Mujeres	48	18	11	13	-	-	-	3	1	1	1	-	-

Cifras preliminares actualizadas al 31 de octubre de 2020.

Nota: El mes de abril y mayo no registra trámite debido al cierre por Covid-19.

Gráfico No. 001 REMITIDOS POR MES SEGÚN SEXO: AÑO 2020

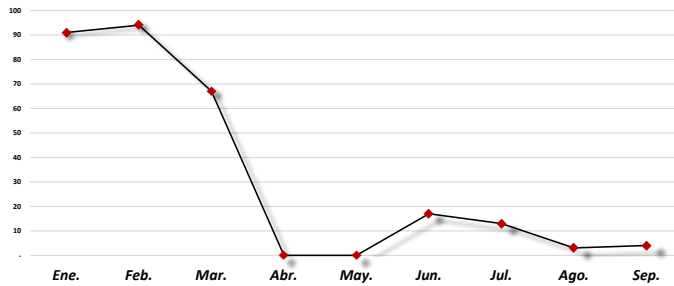
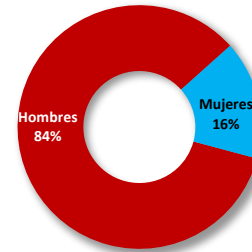


Gráfico No. 002 PORCENTAJES REMITIDOS POR SEXO: AÑO 2020

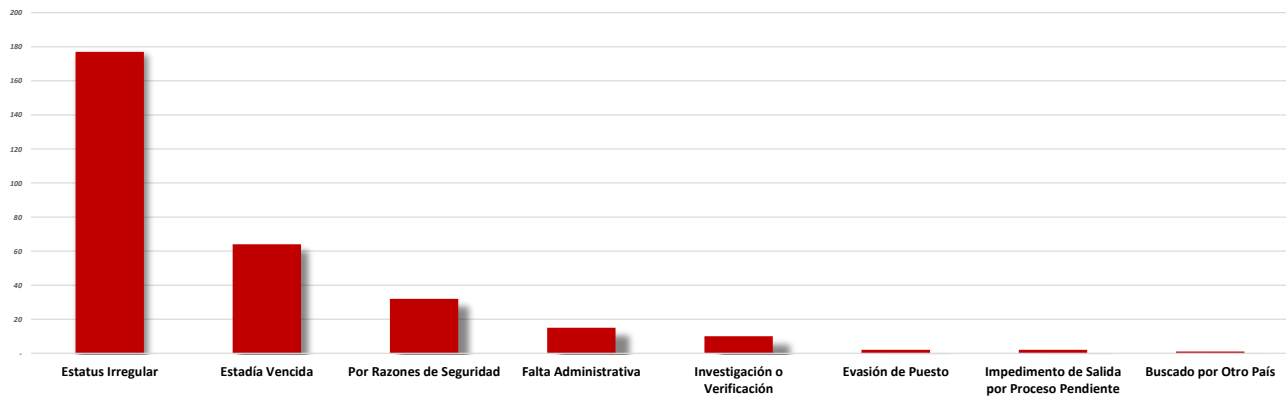


Cuadro No. 2 EXTRANJEROS CON ESTATUS IRREGULAR Y FALTAS A LA LEGISLACIÓN ADMINISTRATIVA Y PENAL REMITIDOS POR RAZÓN: AÑO 2020

Razón	Total	Ene.	Feb.	Mar.	Abr.	May.	Jun.	Jul.	Ago.	Sep.	Oct.	Nov.	Dic.
Total	304	91	94	67	-	-	17	13	3	4	15	-	-
Estatus Irregular	177	50	44	40	-	-	17	7	3	4	12	-	-
Estadía Vencida	64	15	29	16	-	-	-	4	-	-	-	-	-
Por Razones de Seguridad	32	17	4	9	-	-	-	-	-	-	2	-	-
Falta Administrativa	15	3	11	1	-	-	-	-	-	-	-	-	-
Investigación o Verificación	10	4	6	-	-	-	-	-	-	-	-	-	-
Evasión de Puesto	2	-	-	-	-	-	-	2	-	-	-	-	-
Impedimento de Salida por Proceso Pendiente	2	2	-	-	-	-	-	-	-	-	-	-	-
Buscado por Otro País	1	-	-	1	-	-	-	-	-	-	-	-	-
Cumplimiento de Pena	1	-	-	-	-	-	-	-	-	-	1	-	-
Cierre	-	-	-	-	-	-	-	-	-	-	-	-	-

Cifras preliminares actualizadas al 31 de octubre de 2020.

Gráfico No. 3 EXTRANJEROS CON ESTATUS IRREGULAR Y FALTAS A LA LEGISLACIÓN ADMINISTRATIVA Y PENAL REMITIDOS POR RAZÓN: AÑO 2020



Cuadro No. 3 EXTRANJEROS CON ESTATUS IRREGULAR Y FALTAS A LA LEGISLACIÓN ADMINISTRATIVA Y PENAL REMITIDOS POR PAÍS: AÑO 2020

Pais	Total	Ene.	Feb.	Mar.	Abr.	May.	Jun.	Jul.	Ago.	Sep.	Oct.	Nov.	Dic.
Total	304	91	94	67	-	-	17	13	3	4	15	-	-
Colombia	98	31	34	27	-	-	-	-	-	-	6	-	-
Nicaragua	86	32	24	19	-	-	-	10	-	-	1	-	-
Venezuela	47	11	11	15	-	-	3	1	1	-	5	-	-
Cuba	27	5	7	2	-	-	12	1	-	-	-	-	-
Ecuador	8	3	4	-	-	-	-	-	-	-	1	-	-
Haiti	7	-	2	-	-	-	-	-	1	4	-	-	-
Honduras	7	4	-	2	-	-	-	1	-	-	-	-	-
Rep. Dominicana	6	-	4	1	-	-	1	-	-	-	-	-	-
El Salvador	5	1	4	-	-	-	-	-	-	-	-	-	-
Brasil	2	-	1	-	-	-	-	-	1	-	-	-	-
Perú	2	-	1	-	-	-	-	-	-	-	1	-	-
Argentina	1	-	-	-	-	-	1	-	-	-	-	-	-
Estados Unidos	1	-	1	-	-	-	-	-	-	-	-	-	-
Guatemala	1	1	-	-	-	-	-	-	-	-	-	-	-
India	1	1	-	-	-	-	-	-	-	-	-	-	-
Jamaica	1	1	-	-	-	-	-	-	-	-	-	-	-
México	1	1	-	-	-	-	-	-	-	-	-	-	-
Polonia	1	-	-	-	-	-	-	-	-	-	1	-	-
Rusia	1	-	1	-	-	-	-	-	-	-	-	-	-
Vietnam	1	-	-	1	-	-	-	-	-	-	-	-	-

Cifras preliminares actualizadas al 31 de octubre de 2020.



Cuadro No. 4 EXTRANJEROS EN ESTATUS IRREGULAR Y FALTAS A LA LEGISLACIÓN ADMINISTRATIVA Y PENAL REMITIDOS POR GRUPO DE EDAD SEGÚN SEXO: AÑO 2020

Grupo de Edad	Total	Hombres	Mujeres
Total	304	256	48
18-27	98	81	17
28-37	115	97	18
38-47	53	44	9
48-57	27	24	3
58-67	9	8	1
68-77	2	2	-

Cifras preliminares actualizadas al 31 de octubre de 2020.

Gráfico No. 4 EXTRANJEROS CON ESTATUS IRREGULAR Y FALTAS A LA LEGISLACIÓN ADMINISTRATIVA Y PENAL REMITIDOS POR GRUPO DE EDAD SEGÚN SEXO: AÑO 2020

