

Cuadro No.001 MULTAS POR VIOLACIÓN A LA LEY MIGRATORIA DE LA REPÚBLICA DE PANAMÁ POR MES SEGÚN SEXO: AÑO 2019

Sexo	Total	Ene.	Feb.	Mar.	Abr.	May.	Jun.	Jul.	Ago.	Sep.	Oct.	Nov.	Dic.
<b>Total</b>	<b>346</b>	<b>77</b>	<b>113</b>	<b>57</b>	<b>99</b>	-	-	-	-	-	-	-	-
<b>Hombres</b>	<b>216</b>	<b>56</b>	<b>59</b>	<b>39</b>	<b>62</b>	-	-	-	-	-	-	-	-
<b>Mujeres</b>	<b>130</b>	<b>21</b>	<b>54</b>	<b>18</b>	<b>37</b>	-	-	-	-	-	-	-	-

Cifras preliminares actualizadas al 30 de abril de 2019

**Nota:** Corresponde a las multas que se imponen por la Oficina de Investigaciones Migratorias

Gráfico No.001 MULTAS POR VIOLACIÓN A LA LEY MIGRATORIA DE LA REPÚBLICA DE PANAMÁ POR MES: AÑO 2019

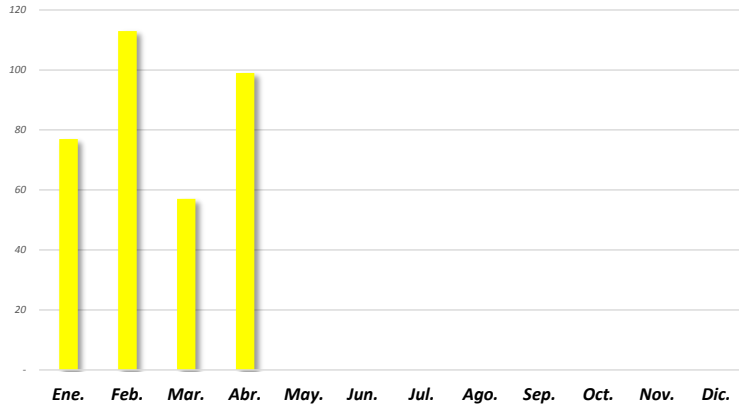
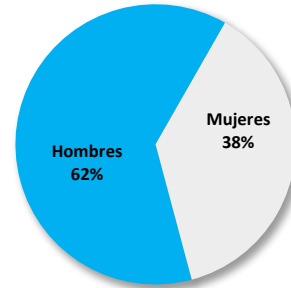


Gráfico No.002 PORCENTAJE DE MULTAS POR VIOLACIÓN A LA LEY MIGRATORIA DE LA REPÚBLICA DE PANAMÁ POR SEXO: AÑO 2019



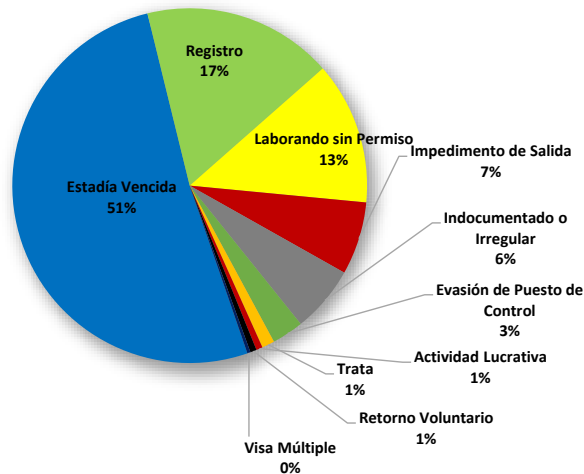
Cuadro No.002 MULTAS POR VIOLACIÓN A LA LEY MIGRATORIA DE LA REPÚBLICA DE PANAMÁ SEGÚN CAUSAL: AÑO 2019

Causal	Total	Ene.	Feb.	Mar.	Abr.	May.	Jun.	Jul.	Ago.	Sep.	Oct.	Nov.	Dic.
<b>Total</b>	<b>346</b>	<b>77</b>	<b>113</b>	<b>57</b>	<b>99</b>	-	-	-	-	-	-	-	-
<b>Estadía Vencida</b>	<b>178</b>	<b>38</b>	<b>60</b>	<b>37</b>	<b>43</b>	-	-	-	-	-	-	-	-
<b>Registro</b>	<b>60</b>	<b>31</b>	<b>12</b>	<b>9</b>	<b>8</b>	-	-	-	-	-	-	-	-
<b>Laborando sin Permiso</b>	<b>45</b>	<b>1</b>	<b>26</b>	<b>4</b>	<b>14</b>	-	-	-	-	-	-	-	-
<b>Impedimento de Salida</b>	<b>23</b>	<b>2</b>	<b>3</b>	<b>3</b>	<b>15</b>	-	-	-	-	-	-	-	-
<b>Indocumentado o Irregular</b>	<b>21</b>	<b>3</b>	<b>7</b>	<b>2</b>	<b>9</b>	-	-	-	-	-	-	-	-
<b>Evasión de Puesto de Control</b>	<b>10</b>	<b>1</b>	<b>4</b>	<b>2</b>	<b>3</b>	-	-	-	-	-	-	-	-
<b>Trata</b>	<b>4</b>	-	-	-	<b>4</b>	-	-	-	-	-	-	-	-
<b>Actividad Lucrativa</b>	<b>2</b>	-	-	-	<b>2</b>	-	-	-	-	-	-	-	-
<b>Retorno Voluntario</b>	<b>2</b>	-	<b>1</b>	-	<b>1</b>	-	-	-	-	-	-	-	-
<b>Visa Múltiple</b>	<b>1</b>	<b>1</b>	-	-	-	-	-	-	-	-	-	-	-

Cifras preliminares actualizadas al 30 de abril de 2019

**Nota:** Corresponde a las multas que se imponen por la Oficina de Investigaciones Migratorias

Gráfico No.003 PORCENTAJE DE MULTAS POR VIOLACIÓN A LA LEY MIGRATORIA DE LA REPÚBLICA DE PANAMÁ POR CAUSAL: AÑO 2019



**Cuadro No.003 MULTAS POR VIOLACIÓN A LA LEY MIGRATORIA DE LA REPÚBLICA DE PANAMÁ POR PAÍS DE PROCEDENCIA: AÑO 2019**

País	Cantidad
<b>Total</b>	<b>346</b>
Colombia	102
Venezuela	82
Cuba	42
Nicaragua	42
Rep. Dominicana	20
China	15
Honduras	10
El Salvador	7
Yemen	5
México	3
Perú	3
Rusia	3
Costa Rica	2
Francia	2
Guatemala	2
Haití	2
Austria	1
India	1
Israel	1
Jamaica	1

*Cifras preliminares actualizadas al 30 de abril de 2019*

*Nota: Corresponde a las multas que se imponen por la Oficina de Investigaciones Migratorias*

**Gráfico No.004 MULTAS POR VIOLACIÓN A LA LEY MIGRATORIA DE LA REPÚBLICA DE PANAMÁ POR PAÍS: AÑO 2019**

