

Cuadro 001. MOVIMIENTO MIGRATORIO MENSUAL DE VIAJEROS POR LA REPÚBLICA DE PANAMÁ POR TODOS LOS PCM: AÑO 2019

Tipo	Total	Ene	Feb	Mar	Abr	May	Jun	Jul	Ago	Sep	Oct	Nov	Dic
Total	2,310,963	691,121	558,882	558,248	502,712	-	-	-	-	-	-	-	-
Entradas	1,221,137	369,403	291,160	297,464	263,110	-	-	-	-	-	-	-	-
Salidas	1,089,826	321,718	267,722	260,784	239,602	-	-	-	-	-	-	-	-

Cifras preliminares al 30 de abril, sujetas a revisión y actualización

Gráfico 001. COMPARATIVO DE ENTRADA Y SALIDAS MENSUALES DE VIAJEROS POR LA REPÚBLICA DE PANAMÁ: AÑO 2019

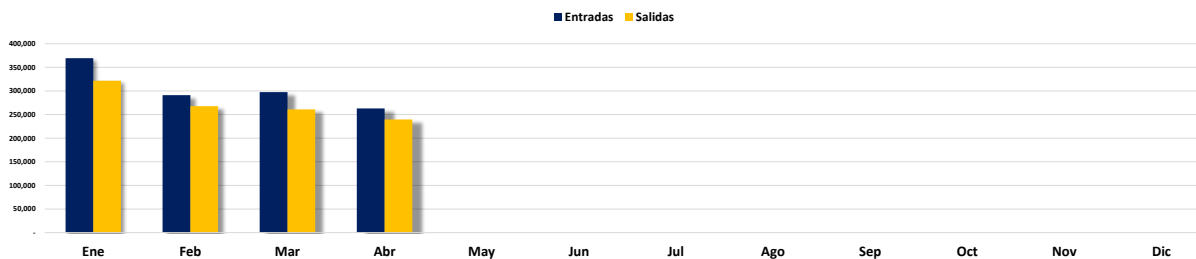


Gráfico 002. DISTRIBUCIÓN PORCENTUAL DE ENTRADAS POR SEXO: AÑO 2019

Cuadro 002. MOVIMIENTO MIGRATORIO POR SEXO TODOS LOS PCM : AÑO 2019

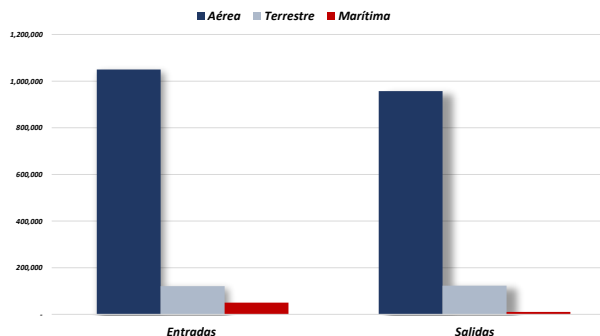
Sexo	Total	Entradas	Salidas
Total	2,310,963	1,221,137	1,089,826
Hombres	1,397,802	820,296	577,506
Mujeres	913,161	400,841	512,320



Gráfico 003. MOVIMIENTO MIGRATORIO POR VÍA: AÑO 2019

Cuadro 003. MOVIMIENTO MIGRATORIO POR VÍA: AÑO 2019

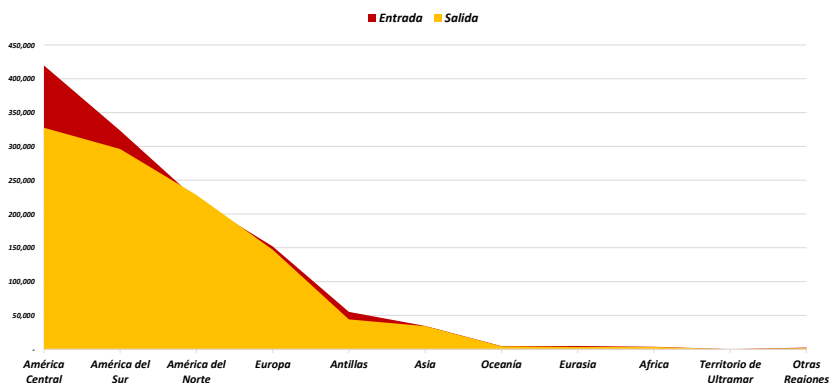
Vía	Total	Entradas	Salidas
TOTAL	2,310,963	1,221,137	1,089,826
Aérea	2,007,085	1,050,087	956,998
Terrestre	243,340	120,674	122,666
Marítima	60,538	50,376	10,162



Cuadro 004. MOVIMIENTO MIGRATORIO POR REGIÓN TODOS LOS PCM: AÑO 2019

Región	Total	Entrada	Salida
Total	2,310,963	1,221,137	1,089,826
América Central	747,360	419,774	327,586
América del Sur	619,472	323,377	296,095
América del Norte	449,483	221,365	228,118
Europa	299,176	152,094	147,082
Antillas	99,212	55,161	44,051
Asia	68,411	34,291	34,120
Oceanía	8,757	4,419	4,338
Eurasia	8,104	4,683	3,421
Africa	7,003	3,577	3,426
Territorio de Ultramar	1	1	-
Otras Regiones	3,984	2,395	1,589

Gráfico 004. MOVIMIENTO MIGRATORIO POR REGIÓN: AÑO 2019



Cifras preliminares sujetas a revisión y actualización
PCM= Puestos de Control Migratorio

Cuadro 005. MOVIMIENTO MIGRATORIO POR PAÍS TODOS LOS PCM: AÑO 2019

País	Total	Entradas	Salidas
Total	2,310,963	1,221,137	1,089,826
Panamá	461,762	272,479	189,283
Extranjeros	1,849,201	948,658	900,543
Estados Unidos	308,187	150,663	157,524
Colombia	236,292	123,281	113,011
Costa Rica	151,488	75,620	75,868
Venezuela	101,268	55,823	45,445
Canadá	80,577	39,300	41,277
Brasil	75,099	38,792	36,307
Cuba	69,898	39,532	30,366
México	60,703	31,396	29,307
España	59,810	31,647	28,163
Argentina	52,000	26,655	25,345
Ecuador	51,251	26,065	25,186
Perú	50,915	25,362	25,553
Alemania	47,421	23,832	23,589
Francia	41,671	21,398	20,273
Nicaragua	40,653	23,508	17,145
Guatemala	37,025	18,782	18,243
Italia	31,862	16,153	15,709
El Salvador	31,598	16,721	14,877
Chile	25,602	12,948	12,654
China	24,889	11,917	12,972
Honduras	23,676	12,095	11,581
Gran Bretaña	19,641	9,737	9,904
Países Bajos (Holanda)	17,783	9,514	8,269
Rep. Dominicana	16,267	8,971	7,296
Polonia	15,903	8,012	7,891
Suiza	10,738	5,263	5,475
Uruguay	10,713	5,936	4,777
Bolivia	9,657	5,103	4,554
Filipinas	9,320	4,692	4,628
Israel	8,556	4,443	4,113
Otros	128,738	65,497	63,241

Gráfico 006. COMPARATIVO DE ENTRADAS DE VIAJEROS A PANAMÁ POR VÍA: AÑO 2019

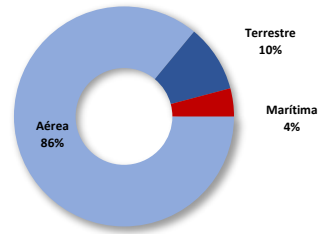


Gráfico 005. COMPARATIVO DE SALIDAS DE VIAJEROS A PANAMÁ POR VÍA: AÑO 2019

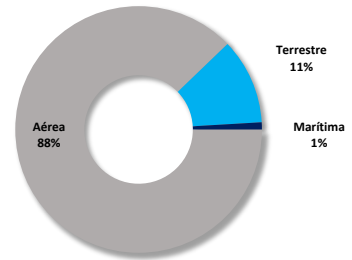
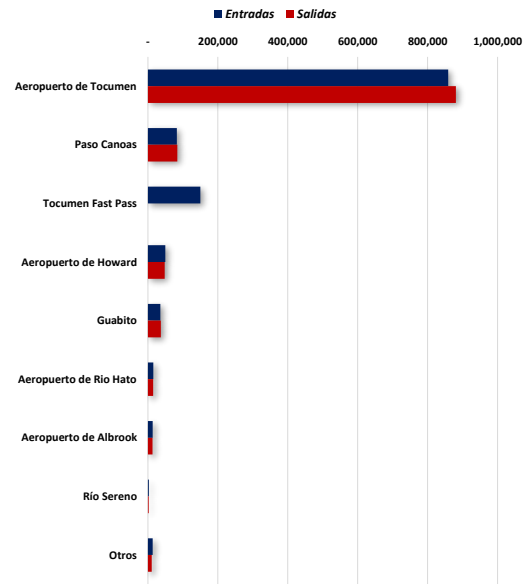


Gráfico 007. MOVIMIENTO MIGRATORIO POR PUERTO: AÑO 2019



Cuadro 006. MOVIMIENTO MIGRATORIO POR PUERTO: AÑO 2019

Puerto	Total	Entradas	Salidas
Total	2,310,963	1,221,137	1,089,826
Aeropuerto de Tocumen	1,739,458	858,796	880,662
Paso Canoas	166,527	82,547	83,980
Tocumen Fast Pass	149,730	149,730	-
Aeropuerto de Howard	97,759	49,831	47,928
Guabito	72,500	35,739	36,761
Aeropuerto de Río Hato	30,238	15,363	14,875
Aeropuerto de Albrook	26,398	13,381	13,017
Río Sereno	4,313	2,388	1,925
Amador	3,700	1,874	1,826
Club de Yates	3,075	1,545	1,530
Home Port Cruceros	2,330	1,239	1,091
Puerto Obaldía	2,319	1,102	1,217
Home Port	1,868	1,463	405
Flamenco	1,248	382	866
Almirante	1,002	490	512
El Porvenir	1,000	689	311
Muelle 6	990	539	451
Cristobal	854	521	333
Sherman	803	604	199
Puerto de Manzanillo	607	429	178
Otros Puertos	4,244	2,485	1,759

Cifras preliminares sujetas a revisión y actualización
PCM= Puestos de Control Migratorio

Gráfico 008. RELACIÓN PORCENTUAL DE ENTRADAS POR PUERTO: AÑO 2019

