

Cuadro No.001 DEPORTACIONES, EXPULSIONES Y RETORNADOS POR TIPO: AÑO 2020

Tipo	Total	Ene.	Feb.	Mar.	Abr.	May.	Jun.	Jul.	Ago.	Sep.	Oct.	Nov.	Dic.
Total	1,115	370	327	275	1	-	13	50	79	-	-	-	-
Retornos Voluntarios	898	294	258	205	-	-	13	50	78	-	-	-	-
Deportados	166	50	55	61	-	-	-	-	-	-	-	-	-
Expulsados	51	26	14	9	1	-	-	-	1	-	-	-	-

Cifras preliminares actualizadas al 31 de agosto de 2020.

Nota: El mes de abril, mayo, junio y julio registran poco trámite debido al cierre por Covid-19.

Gráfico No.001 DEPORTACIONES, EXPULSIONES Y RETORNADOS POR MES: AÑO 2020

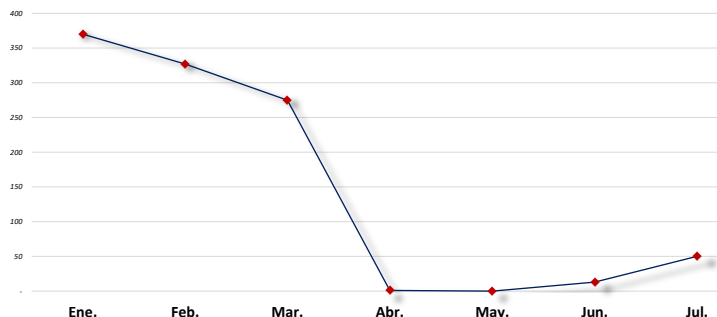


Gráfico No.002 PORCENTAJE DE DEPORTACIONES, EXPULSIONES Y RETORNADOS: AÑO 2020

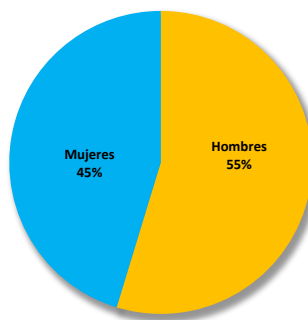


Cuadro No.002 DEPORTACIONES, EXPULSIONES Y RETORNADOS POR SEXO: AÑO 2020

Sexo	Total	Ene.	Feb.	Mar.	Abr.	May.	Jun.	Jul.	Ago.	Sep.	Oct.	Nov.	Dic.
Total	1,115	370	327	275	1	-	13	50	79	-	-	-	-
Hombres	610	218	162	153	1	-	7	21	48	-	-	-	-
Mujeres	505	152	165	122	-	-	6	29	31	-	-	-	-

Cifras preliminares actualizadas al 31 de agosto de 2020.

Gráfico No.003 PORCENTAJE DE DEPORTACIONES, EXPULSIONES Y RETORNADOS POR SEXO: AÑO 2020



Cuadro No.003 RETORNOS VOLUNTARIOS POR CAUSAL: AÑO 2020

Causal	Total	Ene.	Feb.	Mar.	Abr.	May.	Jun.	Jul.	Ago.	Sep.	Oct.	Nov.	Dic.
Total	898	294	258	205	-	-	13	50	78	-	-	-	-
Estadía Vencida	898	294	258	205	-	-	13	50	78	-	-	-	-
Evasión de Puesto de Control	-	-	-	-	-	-	-	-	-	-	-	-	-

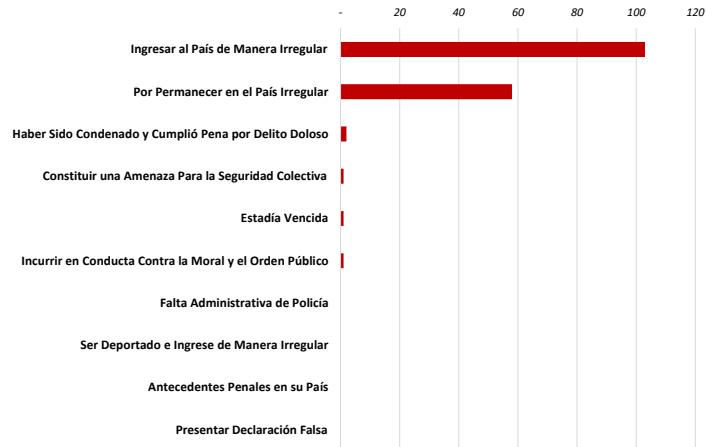
Cifras preliminares actualizadas al 31 de agosto de 2020.

Cuadro No.004 DEPORTACIONES POR CAUSAL: AÑO 2020

Causal	Total	Ene.	Feb.	Mar.	Abr.	May.	Jun.	Jul.	Ago.	Sep.	Oct.	Nov.	Dic.
Total	166	50	55	61	-	-	-	-	-	-	-	-	-
Ingresar al País de Manera Irregular	103	35	32	36	-	-	-	-	-	-	-	-	-
Por Permanecer en el País Irregular	58	15	23	20	-	-	-	-	-	-	-	-	-
Haber Sido Condenado y Cumplió Pena por Delito Doloso	2	-	-	2	-	-	-	-	-	-	-	-	-
Constituir una Amenaza Para la Seguridad Colectiva	1	-	-	1	-	-	-	-	-	-	-	-	-
Estadía Vencida	1	-	-	1	-	-	-	-	-	-	-	-	-
Incurrir en Conducta Contra la Moral y el Orden Público	1	-	-	1	-	-	-	-	-	-	-	-	-
Falta Administrativa de Policía	-	-	-	-	-	-	-	-	-	-	-	-	-
Ser Deportado e Ingreso de Manera Irregular	-	-	-	-	-	-	-	-	-	-	-	-	-
Antecedentes Penales en su País	-	-	-	-	-	-	-	-	-	-	-	-	-
Presentar Declaración Falsa	-	-	-	-	-	-	-	-	-	-	-	-	-

Nota: Las causales de deportación y expulsión empezaron a ser desagregadas a partir del año 2012.

Gráfico DEPORTACIONES POR CAUSAL: AÑO 2020

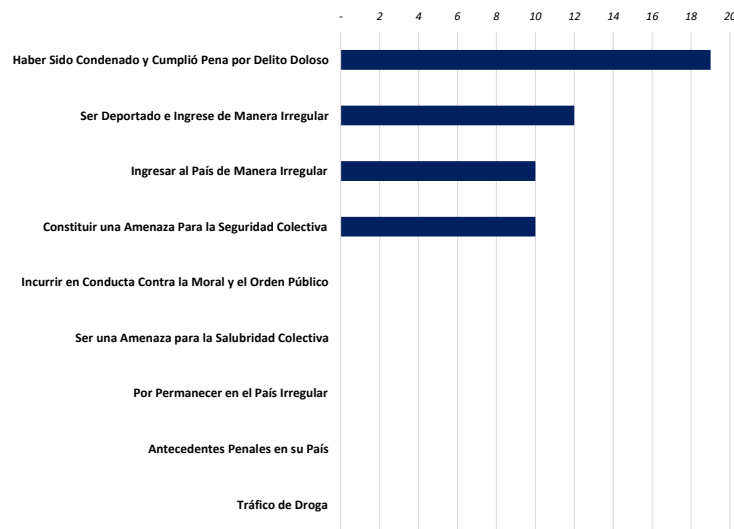


Cuadro No.005 EXPULSIONES POR CAUSAL: AÑO 2020

Causal	Total	Ene.	Feb.	Mar.	Abr.	May.	Jun.	Jul.	Ago.	Sep.	Oct.	Nov.	Dic.
Total	51	26	14	9	1	-	-	-	1	-	-	-	-
Haber Sido Condenado y Cumplió Pena por Delito Doloso	19	14	2	2	1	-	-	-	-	-	-	-	-
Ser Deportado e Ingreso de Manera Irregular	12	-	9	3	-	-	-	-	-	-	-	-	-
Ingresar al País de Manera Irregular	10	10	-	-	-	-	-	-	-	-	-	-	-
Constituir una Amenaza Para la Seguridad Colectiva	10	2	3	4	-	-	-	-	1	-	-	-	-
Incurrir en Conducta Contra la Moral y el Orden Público	-	-	-	-	-	-	-	-	-	-	-	-	-
Ser una Amenaza para la Salubridad Colectiva	-	-	-	-	-	-	-	-	-	-	-	-	-
Por Permanecer en el País Irregular	-	-	-	-	-	-	-	-	-	-	-	-	-
Antecedentes Penales en su País	-	-	-	-	-	-	-	-	-	-	-	-	-
Tráfico de Droga	-	-	-	-	-	-	-	-	-	-	-	-	-

Nota: Las causales de deportación y expulsión empezaron a ser desagregadas a partir del año 2012.

Gráfico EXPULSIONES POR CAUSAL: AÑO 2020



Cuadro No.006 SANCIONES ADMINISTRATIVAS SEGÚN CONDICIÓN Y PAÍS: AÑO 2020

Condición y País	Total	Ene.	Feb.	Mar.	Abr.	May.	Jun.	Jul.	Ago.	Sep.	Oct.	Nov.	Dic.
Total	1,115	370	327	275	1	-	13	50	79	-	-	-	-
DEPORTADOS	166	50	55	61	-	-	-	-	-	-	-	-	-
Nicaragua	68	25	19	24	-	-	-	-	-	-	-	-	-
Colombia	40	13	12	15	-	-	-	-	-	-	-	-	-
Venezuela	25	5	13	7	-	-	-	-	-	-	-	-	-
Cuba	8	-	4	4	-	-	-	-	-	-	-	-	-
Ecuador	6	1	1	4	-	-	-	-	-	-	-	-	-
Rep. Dominicana	5	3	1	1	-	-	-	-	-	-	-	-	-
El Salvador	3	-	1	2	-	-	-	-	-	-	-	-	-
Irak	2	-	2	-	-	-	-	-	-	-	-	-	-
Perú	2	1	-	1	-	-	-	-	-	-	-	-	-
Brasil	1	-	-	1	-	-	-	-	-	-	-	-	-
China	1	-	-	1	-	-	-	-	-	-	-	-	-
Costa Rica	1	1	-	-	-	-	-	-	-	-	-	-	-
Egipto	1	-	1	-	-	-	-	-	-	-	-	-	-
Haití	1	-	-	1	-	-	-	-	-	-	-	-	-
Honduras	1	-	1	-	-	-	-	-	-	-	-	-	-
México	1	1	-	-	-	-	-	-	-	-	-	-	-
Vietnam	-	-	-	-	-	-	-	-	-	-	-	-	-
Estados Unidos	-	-	-	-	-	-	-	-	-	-	-	-	-
Francia	-	-	-	-	-	-	-	-	-	-	-	-	-
India	-	-	-	-	-	-	-	-	-	-	-	-	-
Irán	-	-	-	-	-	-	-	-	-	-	-	-	-
Italia	-	-	-	-	-	-	-	-	-	-	-	-	-
Jamaica	-	-	-	-	-	-	-	-	-	-	-	-	-
Libia	-	-	-	-	-	-	-	-	-	-	-	-	-
Yemen	-	-	-	-	-	-	-	-	-	-	-	-	-
EXPULSADOS	51	26	14	9	1	-	-	-	1	-	-	-	-
Colombia	16	9	3	3	-	-	-	-	1	-	-	-	-
Nicaragua	14	6	5	3	-	-	-	-	-	-	-	-	-
Honduras	6	4	2	-	-	-	-	-	-	-	-	-	-
Venezuela	5	3	2	-	-	-	-	-	-	-	-	-	-
México	3	2	-	-	1	-	-	-	-	-	-	-	-
El Salvador	2	1	-	1	-	-	-	-	-	-	-	-	-
Argentina	1	-	1	-	-	-	-	-	-	-	-	-	-
Ecuador	1	1	-	-	-	-	-	-	-	-	-	-	-
Haití	1	-	-	1	-	-	-	-	-	-	-	-	-
Jamaica	1	-	1	-	-	-	-	-	-	-	-	-	-
Rep. Dominicana	1	-	-	1	-	-	-	-	-	-	-	-	-
Haití	-	-	-	-	-	-	-	-	-	-	-	-	-
China	-	-	-	-	-	-	-	-	-	-	-	-	-
Cuba	-	-	-	-	-	-	-	-	-	-	-	-	-
Guatemala	-	-	-	-	-	-	-	-	-	-	-	-	-
Bahamas	-	-	-	-	-	-	-	-	-	-	-	-	-
Canadá	-	-	-	-	-	-	-	-	-	-	-	-	-
Países Bajos (Holanda)	-	-	-	-	-	-	-	-	-	-	-	-	-
Brasil	-	-	-	-	-	-	-	-	-	-	-	-	-
Gran Bretaña	-	-	-	-	-	-	-	-	-	-	-	-	-
Irán	-	-	-	-	-	-	-	-	-	-	-	-	-
Paraguay	-	-	-	-	-	-	-	-	-	-	-	-	-
Rumania	-	-	-	-	-	-	-	-	-	-	-	-	-
Somalia	-	-	-	-	-	-	-	-	-	-	-	-	-
Sri Lanka	-	-	-	-	-	-	-	-	-	-	-	-	-
España	-	-	-	-	-	-	-	-	-	-	-	-	-
RETORNOS VOLUNTARIOS	898	294	258	205	-	-	13	50	78	-	-	-	-
Colombia	273	99	90	66	-	-	1	1	16	-	-	-	-
Nicaragua	229	95	73	60	-	-	1	-	-	-	-	-	-
Venezuela	183	53	73	55	-	-	-	2	-	-	-	-	-
El Salvador	63	15	8	16	-	-	-	-	24	-	-	-	-
Rep. Dominicana	54	7	9	3	-	-	-	22	13	-	-	-	-
Honduras	30	8	2	2	-	-	-	-	18	-	-	-	-
Cuba	19	10	2	-	-	-	7	-	-	-	-	-	-
Perú	10	1	-	-	-	-	-	9	-	-	-	-	-
Ecuador	8	1	-	-	-	-	-	5	2	-	-	-	-
Estados Unidos	7	1	-	-	-	-	1	5	-	-	-	-	-

Cuadro No.006 SANCIONES ADMINISTRATIVAS SEGÚN CONDICIÓN Y PAÍS: AÑO 2020

Condición y País	Total	Ene.	Feb.	Mar.	Abr.	May.	Jun.	Jul.	Ago.	Sep.	Oct.	Nov.	Dic.
China	5	1	1	2	-	-	-	-	1	-	-	-	-
Argentina	4	-	-	-	-	-	3	1	-	-	-	-	-
Guatemala	4	-	-	1	-	-	-	-	3	-	-	-	-
España	2	-	-	-	-	-	-	2	-	-	-	-	-
Chile	1	1	-	-	-	-	-	-	-	-	-	-	-
Grecia	1	-	-	-	-	-	-	1	-	-	-	-	-
Hungría	1	-	-	-	-	-	-	1	-	-	-	-	-
India	1	-	-	-	-	-	-	1	-	-	-	-	-
Italia	1	1	-	-	-	-	-	-	-	-	-	-	-
Jamaica	1	1	-	-	-	-	-	-	-	-	-	-	-
Rusia	1	-	-	-	-	-	-	-	1	-	-	-	-
Cierre	-	-	-	-	-	-	-	-	-	-	-	-	-
Polonia	-	-	-	-	-	-	-	-	-	-	-	-	-
Puerto Rico	-	-	-	-	-	-	-	-	-	-	-	-	-
República Checa	-	-	-	-	-	-	-	-	-	-	-	-	-
Rusia	-	-	-	-	-	-	-	-	-	-	-	-	-
Siria	-	-	-	-	-	-	-	-	-	-	-	-	-

Cifras preliminares actualizadas al 31 de agosto de 2020.

